


**COMUNE DI PONTE DI PIAVE**  
Provincia di Treviso


**BILANCIO DI PREVISIONE**  
**ESERCIZIO 2015-2017**



**COMUNE DI PONTE DI PIAVE**  
 Piazza Garibaldi, 1  
 31047 (TV)  
 C.F. P. IVA


**BILANCIO DI PREVISIONE  
 PARTE PRIMA - ENTRATE  
 ESERCIZIO: 2015**

	PREVISIONI DEL BILANCIO PLURIENNALE		
	Previsioni dell'anno cui si riferisce il bilancio	Previsioni dell'anno 2016	Previsioni dell'anno 2017
previsioni di competenza	0,00	0,00	0,00
previsioni di competenza	0,00	0,00	0,00
previsioni di competenza	771.000,00		
previsioni di competenza	0,00		
previsioni di cassa	2.498.967,88		
<b>Fondo pluriennale vincolato per spese correnti</b>			
<b>Fondo pluriennale vincolato per spese in conto capitale</b>			
<b>Utilizzo avanzo di Amministrazione</b>			
<i>- di cui avanzo vincolato utilizzato anticipatamente</i>			
<b>Fondo di Cassa all'1/1/esercizio di riferimento</b>			




## BILANCIO DI PREVISIONE ENTRATE

TITOLOTI POLOGIA	DENOMINAZIONE	RESIDUI PRESUNTI AL TERMINE DELL'ESERCIZIO PRECEDENTE QUELLO CUI SI RIFERISCE IL	PREVISIONI DEFINITIVE DELL'ANNO PRECEDENTE QUELLO CUI SI RIFERISCE IL	PREVISIONI DEL BILANCIO PLURIENNALE		
				Previsioni anno 2015	Previsioni dell'anno 2016	Previsioni dell'anno 2017
<b>TITOLO 1</b>	<b>Entrate correnti di natura tributaria e contributiva</b>					
10101	Tipologia 101: Imposte, tasse e proventi assimilati	999.855,02	2.324.000,00	2.329.000,00	2.329.000,00	2.329.000,00
10102	Tipologia 102: Tributi destinati al finanziamento della sanità	0,00	0,00	0,00	0,00	0,00
10103	Tipologia 103: Tributi devoluti e regolati alle autonomie speciali	0,00	0,00	0,00	0,00	0,00
10104	Tipologia 104: Compartecipazioni di tributi	0,00	5.000,00	5.000,00	5.000,00	5.000,00
10301	Tipologia 301: Fondi perequativi da Amministrazioni Centrali	13.228,12	447.000,00	310.000,00	300.000,00	300.000,00
10302	Tipologia 302: Fondi perequativi dalla Regione o Provincia autonoma	0,00	0,00	0,00	0,00	0,00
<b>TOTALE TITOLO 1</b>	<b>Entrate correnti di natura tributaria e contributiva</b>	<b>1.013.083,14</b>	<b>2.776.000,00</b>	<b>2.644.000,00</b>	<b>2.634.000,00</b>	<b>2.634.000,00</b>
<b>TITOLO 2</b>	<b>Trasferimenti correnti</b>					
20101	Tipologia 101: Trasferimenti correnti da Amministrazioni pubbliche	41.126,00	294.800,00	281.300,00	275.300,00	275.300,00
20102	Tipologia 102: Trasferimenti correnti da Famiglie	0,00	353.295,38	281.300,00	0,00	0,00
20103	Tipologia 103: Trasferimenti correnti da imprese	0,00	28.000,00	8.000,00	8.000,00	8.000,00
20104	Tipologia 104: Trasferimenti correnti da Istituzioni Sociali Private	0,00	28.000,00	8.000,00	0,00	0,00



## BILANCIO DI PREVISIONE ENTRATE


TITOLO TIPOLOGIA	DENOMINAZIONE	RESIDUI PRESUNTI AL TERMINE DELL'ESERCIZIO PRECEDENTE QUELLO CUI SI RIFERISCE IL	PREVISIONI DEFINITIVE DELL'ANNO PRECEDENTE QUELLO CUI SI RIFERISCE IL	PREVISIONI DEL BILANCIO PLURIENNALE		
				Previsioni anno 2015	Previsioni dell'anno 2016	Previsioni dell'anno 2017
20105	Tipologia 105: Trasferimenti correnti dall'Unione Europea e dal Resto del Mondo	0,00	1.000,00	1.000,00	1.000,00	1.000,00
<b>TOTALE TITOLO 2</b>	<b>Trasferimenti correnti</b>	<b>41.26,00</b>	<b>323.800,00</b>	<b>290.300,00</b>	<b>284.300,00</b>	<b>284.300,00</b>
			382.295,38	290.300,00	284.300,00	284.300,00
			382.295,38	290.300,00	284.300,00	284.300,00
<b>TITOLO 3</b>	<b>Entrate extratributarie</b>					
30100	Tipologia 100: Vendita di beni e servizi e proventi derivanti dalla gestione dei beni	0,00	341.000,00	332.000,00	340.000,00	340.000,00
30200	Tipologia 200: Proventi derivanti dall'attività di controllo e repressione delle irregolarità e degli illeciti	6.614,82	47.732,50	40.000,00	40.000,00	40.000,00
30300	Tipologia 300: Interessi attivi	0,00	4.000,00	4.000,00	4.000,00	4.000,00
30400	Tipologia 400: Altre entrate da redditi da capitale	0,00	284.000,00	264.000,00	264.000,00	264.000,00
30500	Tipologia 500: Rimborsi e altre entrate correnti	4.309,50	333.160,00	259.160,00	259.160,00	259.160,00
<b>TOTALE TITOLO 3</b>	<b>Entrate extratributarie</b>	<b>10.924,32</b>	<b>1.009.892,50</b>	<b>899.160,00</b>	<b>907.160,00</b>	<b>907.160,00</b>
			1.077.140,00	899.160,00	907.160,00	907.160,00
<b>TITOLO 4</b>	<b>Entrate in conto capitale</b>					
40100	Tipologia 100: Tributi in conto capitale	0,00	0,00	0,00	0,00	0,00
40200	Tipologia 200: Contributi agli investimenti	0,00	180.000,00	0,00	0,00	0,00
40300	Tipologia 300: Altri trasferimenti in conto capitale	0,00	94.419,62	180.000,00	0,00	0,00
40400	Tipologia 400: Entrate da alienazione di beni materiali e immateriali	19.092,59	404.795,70	50.000,00	50.000,00	450.000,00
			300.750,00	50.000,00	50.000,00	450.000,00






**BILANCIO DI PREVISIONE  
ENTRATE**

TITOLOTI POLOGIA	DENOMINAZIONE	RESIDUI PRESUNTI AL TERMINE DELL'ESERCIZIO PRECEDENTE QUELLO CUI SI RIFERISCE IL	PREVISIONI DEFINITIVE DELL'ANNO PRECEDENTE QUELLO CUI SI RIFERISCE IL	PREVISIONI DEL BILANCIO PLURIENNALE		
				Previsioni anno 2015	Previsioni dell'anno 2016	Previsioni dell'anno 2017
40500	Tipologia 500: Altre entrate in conto capitale	0,00	149.908,00 173.034,00	142.974,00 142.874,00	112.000,00	112.000,00
<b>TOTALE TITOLO 4</b>	<b>Entrate in conto capitale</b>	<b>19.092,99</b>	<b>734.703,70 568.203,62</b>	<b>192.974,00 372.674,00</b>	<b>162.000,00</b>	<b>562.000,00</b>
<b>TITOLO 5</b>	<b>Entrate da riduzione di attività finanziarie</b>					
50100	Tipologia 100: Alienazione di attività finanziarie	0,00	0,00 0,00	0,00 0,00	0,00	0,00
50200	Tipologia 200: Riscossione crediti di breve termine	0,00	0,00 0,00	0,00 0,00	0,00	0,00
50300	Tipologia 300: Riscossione crediti di medio-lungo termine	0,00	0,00 0,00	0,00 0,00	0,00	0,00
50400	Tipologia 400: Altre entrate per riduzione di attività finanziarie	0,00	0,00 0,00	0,00 0,00	0,00	0,00
<b>TOTALE TITOLO 5</b>	<b>Entrate da riduzione di attività finanziarie</b>	<b>0,00</b>	<b>0,00 0,00</b>	<b>0,00 0,00</b>	<b>0,00</b>	<b>0,00</b>
<b>TITOLO 6</b>	<b>Accensione Prestiti</b>					
60100	Tipologia 100: Emissione di titoli obbligazionari	0,00	0,00 0,00	0,00 0,00	0,00	0,00
60200	Tipologia 200: Accensione prestiti a breve termine	0,00	0,00 0,00	0,00 0,00	0,00	0,00
60300	Tipologia 300: Accensione mutui e altri finanziamenti a medio lungo termine	0,00	0,00 0,00	0,00 0,00	0,00	0,00
60400	Tipologia 400: Altre forme di indebitamento	0,00	0,00 0,00	0,00 0,00	0,00	0,00
<b>TOTALE TITOLO 6</b>	<b>Accensione Prestiti</b>	<b>0,00</b>	<b>0,00 0,00</b>	<b>0,00 0,00</b>	<b>0,00</b>	<b>0,00</b>



**BILANCIO DI PREVISIONE  
ENTRATE**

TITOLO TIPOLOGIA	DENOMINAZIONE	RESIDUI PRESUNTI AL TERMINE DELL'ESERCIZIO PRECEDENTE QUELLO CUI SI RIFERISCE IL	PREVISIONI DEFINITIVE DELL'ANNO PRECEDENTE QUELLO CUI SI RIFERISCE IL	PREVISIONI DEL BILANCIO PLURIENNALE		
				Previsioni anno 2015	Previsioni dell'anno 2016	Previsioni dell'anno 2017
<b>Titolo 7</b>	<b>Anticipazioni da istituto tesoriere/cassiere</b>					
70100	Tipologia 100: Anticipazioni da istituto tesoriere/cassiere	0,00	850.000,00	850.000,00	850.000,00	850.000,00
<b>TOTALE TITOLO 7</b>	<b>Anticipazioni da istituto tesoriere/cassiere</b>	0,00	850.000,00	850.000,00	850.000,00	850.000,00
<b>Titolo 9</b>	<b>Entrate per conto terzi e partite di giro</b>					
90100	Tipologia 100: Entrate per partite di giro	0,00	502.000,00	502.000,00	502.000,00	502.000,00
90200	Tipologia 200: Entrate per conto terzi	0,00	150.000,00	150.000,00	150.000,00	150.000,00
<b>TOTALE TITOLO 9</b>	<b>Entrate per conto terzi e partite di giro</b>	0,00	652.000,00	652.000,00	652.000,00	652.000,00
	<b>TOTALE TITOLI</b>	1.084.226,05	6.346.396,20	5.528.434,00	5.489.460,00	5.889.460,00
	<b>TOTALE GENERALE DELLE ENTRATE</b>	1.084.226,05	6.346.396,20	6.299.434,00	5.489.460,00	5.889.460,00
			5.910.639,00	4.923.334,00	7.422.901,88	



**COMUNE DI PONTE DI PIAVE**  
Piazza Garibaldi, 1  
31047 (TV)  
C.F. P. IVA

**BILANCIO DI PREVISIONE  
PARTE SECONDA - SPESE  
ESERCIZIO: 2015**

**BILANCIO DI PREVISIONE  
SPESE**

MISSIONE, PROGRAMMA, TITOLO	DENOMINAZIONE	RESIDUI PRESUNTI AL TERMINI DELL'ESERCIZIO PRECEDENTE QUELLO CUI SI RIFERISCE IL BILANCIO	PREVISIONI DEFINITIVE DELL'ANNO PRECEDENTE QUELLO CUI SI RIFERISCE IL BILANCIO	PREVISIONI DEL BILANCIO PLURIENNALE					
				Previsioni anno 2015	Previsioni dell'anno 2016	Previsioni dell'anno 2017			
<b>MISSIONE</b>	<b>1</b>	<b>1</b>	<b>1</b>	<b>1</b>					
				<b>1</b>					
<b>0101</b>	<b>Programma</b>	<b>1</b>	<b>Organi istituzionali</b>	<b>1</b>					
				<b>1</b>					
	<b>TITOLO</b>	<b>1</b>	<b>Spese correnti</b>	5.910,75	117.971,27	93.800,00	93.800,00	93.800,00	93.800,00
						0,00	0,00	0,00	0,00
						118.286,35	93.800,00	93.800,00	93.800,00
	<b>Totale Programma</b>	<b>1</b>	<b>Organi istituzionali</b>	5.910,75	117.971,27	93.800,00	93.800,00	93.800,00	93.800,00
						0,00	0,00	0,00	0,00
						118.286,35	93.800,00	93.800,00	93.800,00
<b>0102</b>	<b>Programma</b>	<b>2</b>	<b>Segreteria generale</b>	<b>2</b>					
				<b>2</b>					
	<b>TITOLO</b>	<b>1</b>	<b>Spese correnti</b>	48.444,90	389.811,81	312.160,00	310.160,00	310.160,00	310.160,00
						0,00	0,00	0,00	0,00
						385.450,00	328.600,00	310.160,00	310.160,00
	<b>Totale Programma</b>	<b>2</b>	<b>Segreteria generale</b>	48.444,90	389.811,81	312.160,00	310.160,00	310.160,00	310.160,00
						0,00	0,00	0,00	0,00
						385.450,00	328.600,00	310.160,00	310.160,00
<b>0103</b>	<b>Programma</b>	<b>3</b>	<b>Gestione economica, finanziaria, programmazione e provveditorato</b>	<b>3</b>					
				<b>3</b>					
	<b>TITOLO</b>	<b>1</b>	<b>Spese correnti</b>	18.604,08	188.001,40	180.600,00	261.849,00	258.003,00	258.003,00
						0,00	0,00	0,00	0,00
						193.470,00	180.600,00	261.849,00	258.003,00
	<b>TITOLO</b>	<b>2</b>	<b>Spese in conto capitale</b>	1.790,34	23.000,00	25.000,00	25.000,00	25.000,00	25.000,00
						0,00	0,00	0,00	0,00
						22.000,00	25.000,00	25.000,00	25.000,00
	<b>Totale Programma</b>	<b>3</b>	<b>Gestione economica, finanziaria, programmazione e provveditorato</b>	20.394,42	211.001,40	205.600,00	286.849,00	283.003,00	283.003,00
						0,00	0,00	0,00	0,00
						215.470,00	205.600,00	286.849,00	283.003,00
<b>0104</b>	<b>Programma</b>	<b>4</b>	<b>Gestione delle entrate tributarie e servizi fiscali</b>	<b>4</b>					
				<b>4</b>					

## BILANCIO DI PREVISIONE SPESE

MISSIONE, PROGRAMMA, TITOLO	DENOMINAZIONE	RESIDUI PRESUNTI AL TERMINE DELL'ESERCIZIO PRECEDENTE QUELLO CUI SI RIFERISCE IL BILANCIO	PREVISIONI DEFINITIVE DELL'ANNO PRECEDENTE QUELLO CUI SI RIFERISCE IL BILANCIO	PREVISIONI DEL BILANCIO PLURIENNALE		
				Previsioni anno 2015	Previsioni dell'anno 2016	Previsioni dell'anno 2017
<b>0104</b>	<b>Programma 4</b>	<b>Gestione delle entrate tributarie e servizi fiscali</b>				
	<b>TITOLO 1</b>	12.534,00	39.134,54	21.500,00	21.500,00	21.500,00
			previsione di competenza di cui già impegnato*	0,00	0,00	0,00
			di cui fondo pluriennale vincolato	0,00	0,00	0,00
			previsione di cassa	21.500,00	21.500,00	21.500,00
	<b>Totale Programma 4</b>	12.534,00	39.134,54	21.500,00	21.500,00	21.500,00
			di cui già impegnato*	0,00	0,00	0,00
			di cui fondo pluriennale vincolato	0,00	0,00	0,00
			previsione di cassa	21.500,00	21.500,00	21.500,00
<b>0105</b>	<b>Programma 5</b>	<b>Gestione dei beni demaniali e patrimoniali</b>				
	<b>TITOLO 1</b>	42.476,72	228.200,00	228.700,00	228.900,00	228.600,00
			previsione di competenza di cui già impegnato*	0,00	0,00	0,00
			di cui fondo pluriennale vincolato	0,00	0,00	0,00
			previsione di cassa	228.700,00	228.700,00	228.700,00
	<b>TITOLO 2</b>	25.010,67	73.239,80	30.000,00	30.000,00	30.000,00
			previsione di competenza di cui già impegnato*	0,00	0,00	0,00
			di cui fondo pluriennale vincolato	0,00	0,00	0,00
			previsione di cassa	30.000,00	30.000,00	30.000,00
	<b>Totale Programma 5</b>	67.487,39	301.439,80	258.700,00	258.900,00	256.600,00
			previsione di competenza di cui già impegnato*	0,00	0,00	0,00
			di cui fondo pluriennale vincolato	0,00	0,00	0,00
			previsione di cassa	258.700,00	258.700,00	258.700,00
<b>0106</b>	<b>Programma 6</b>	<b>Ufficio tecnico</b>				
	<b>TITOLO 1</b>	79.341,67	360.264,66	272.200,00	273.700,00	269.700,00
			previsione di competenza di cui già impegnato*	0,00	0,00	0,00
			di cui fondo pluriennale vincolato	0,00	0,00	0,00
			previsione di cassa	272.200,00	272.200,00	272.200,00
	<b>TITOLO 2</b>	1.379,50	0,00	0,00	0,00	0,00
			previsione di competenza di cui già impegnato*	0,00	0,00	0,00
			di cui fondo pluriennale vincolato	0,00	0,00	0,00
			previsione di cassa	0,00	0,00	0,00
	<b>Totale Programma 6</b>	80.721,17	360.264,66	272.200,00	273.700,00	269.700,00
			previsione di competenza di cui già impegnato*	0,00	0,00	0,00
			di cui fondo pluriennale vincolato	0,00	0,00	0,00
			previsione di cassa	272.200,00	272.200,00	272.200,00

**BILANCIO DI PREVISIONE  
SPESE**

MISSIONE, PROGRAMMA, TITOLO	DENOMINAZIONE	RESIDUI PRESUNTI AL TERMINI DELL'ESERCIZIO PRECEDENTE QUELLO CUI SI RIFERISCE IL BILANCIO	PREVISIONI DEFINITIVE DELL'ANNO PRECEDENTE QUELLO CUI SI RIFERISCE IL BILANCIO	PREVISIONI DEL BILANCIO PLURIENNALE					
				Previsioni anno 2015	Previsioni dell'anno 2016	Previsioni dell'anno 2017			
<b>0107</b>	<b>Programma 7</b>	<b>Elezioni e consultazioni popolari - Anagrafe e stato civile</b>							
	<b>TITOLO 1</b>	Spese correnti	2.969,46	98.300,00	92.250,00	92.250,00	92.250,00	0,00	0,00
				di cui già impegnato*	0,00	0,00	0,00	0,00	0,00
				di cui fondo pluriennale vincolato	97.250,00	92.250,00	92.250,00	0,00	0,00
				previsione di cassa	0,00	0,00	0,00	0,00	0,00
	<b>Totale Programma 7</b>	<b>Elezioni e consultazioni popolari - Anagrafe e stato civile</b>	<b>2.969,46</b>	<b>98.300,00</b>	<b>92.250,00</b>	<b>92.250,00</b>	<b>92.250,00</b>	<b>0,00</b>	<b>0,00</b>
				di cui già impegnato*	0,00	0,00	0,00	0,00	0,00
				di cui fondo pluriennale vincolato	97.250,00	92.250,00	92.250,00	0,00	0,00
				previsione di cassa	0,00	0,00	0,00	0,00	0,00
<b>0108</b>	<b>Programma 8</b>	<b>Statistica e sistemi informativi</b>							
	<b>TITOLO</b>		0,00	0,00	0,00	0,00	0,00	0,00	0,00
				previsione di competenza di cui già impegnato*	0,00	0,00	0,00	0,00	0,00
				di cui fondo pluriennale vincolato	0,00	0,00	0,00	0,00	0,00
				previsione di cassa	0,00	0,00	0,00	0,00	0,00
	<b>Totale Programma 8</b>	<b>Statistica e sistemi informativi</b>	<b>0,00</b>	<b>0,00</b>	<b>0,00</b>	<b>0,00</b>	<b>0,00</b>	<b>0,00</b>	<b>0,00</b>
				di cui già impegnato*	0,00	0,00	0,00	0,00	0,00
				di cui fondo pluriennale vincolato	0,00	0,00	0,00	0,00	0,00
				previsione di cassa	0,00	0,00	0,00	0,00	0,00
<b>0109</b>	<b>Programma 9</b>	<b>Assistenza tecnico-amministrativa agli enti locali</b>							
	<b>TITOLO</b>		0,00	0,00	0,00	0,00	0,00	0,00	0,00
				previsione di competenza di cui già impegnato*	0,00	0,00	0,00	0,00	0,00
				di cui fondo pluriennale vincolato	0,00	0,00	0,00	0,00	0,00
				previsione di cassa	0,00	0,00	0,00	0,00	0,00
	<b>Totale Programma 9</b>	<b>Assistenza tecnico-amministrativa agli enti locali</b>	<b>0,00</b>	<b>0,00</b>	<b>0,00</b>	<b>0,00</b>	<b>0,00</b>	<b>0,00</b>	<b>0,00</b>
				di cui già impegnato*	0,00	0,00	0,00	0,00	0,00
				di cui fondo pluriennale vincolato	0,00	0,00	0,00	0,00	0,00
				previsione di cassa	0,00	0,00	0,00	0,00	0,00
<b>0110</b>	<b>Programma 10</b>	<b>Risorse umane</b>							
	<b>TITOLO</b>		0,00	0,00	0,00	0,00	0,00	0,00	0,00
				previsione di competenza di cui già impegnato*	0,00	0,00	0,00	0,00	0,00
				di cui fondo pluriennale vincolato	0,00	0,00	0,00	0,00	0,00
				previsione di cassa	0,00	0,00	0,00	0,00	0,00



**BILANCIO DI PREVISIONE  
SPESE**

MISSIONE, PROGRAMMA, TITOLO	DENOMINAZIONE	RESIDUI PRESUNTI AL TERMINE DELL'ESERCIZIO PRECEDENTE QUELLO CUI SI RIFERISCE IL BILANCIO	PREVISIONI DEFINITIVE DELL'ANNO PRECEDENTE QUELLO CUI SI RIFERISCE IL BILANCIO	PREVISIONI DEL BILANCIO PLURIENNALE		
				Previsioni anno 2015	Previsioni dell'anno 2016	Previsioni dell'anno 2017
<b>0110</b>	<b>Programma 10</b>	<b>Risorse umane</b>				
	<b>Totale Programma 10</b>		0,00	0,00	0,00	0,00
			previsione di competenza di cui già impegnato*	0,00	0,00	0,00
			di cui fondo pluriennale vincolato	0,00	0,00	0,00
			previsione di cassa	0,00	0,00	0,00
<b>0111</b>	<b>Programma 11</b>	<b>Altri servizi generali</b>				
	<b>TITOLO 1</b>	Spese correnti	12.087,69	349.782,00	341.561,00	336.607,00
			previsione di competenza di cui già impegnato*	0,00	0,00	0,00
			di cui fondo pluriennale vincolato	0,00	0,00	0,00
			previsione di cassa	329.300,00	0,00	0,00
	<b>TITOLO 2</b>	Spese in conto capitale	10.000,00	12.000,00	12.000,00	12.000,00
			previsione di competenza di cui già impegnato*	0,00	0,00	0,00
			di cui fondo pluriennale vincolato	0,00	0,00	0,00
			previsione di cassa	12.000,00	0,00	0,00
	<b>Totale Programma 11</b>	Altri servizi generali	22.087,69	361.782,00	353.561,00	348.607,00
			previsione di competenza di cui già impegnato*	0,00	0,00	0,00
			di cui fondo pluriennale vincolato	0,00	0,00	0,00
			previsione di cassa	341.300,00	0,00	0,00
<b>0112</b>	<b>Programma 12</b>	<b>Politica regionale unitaria per i servizi istituzionali, generali e di gestione (solo per le Regioni)</b>				
	<b>TITOLO</b>		0,00	0,00	0,00	0,00
			previsione di competenza di cui già impegnato*	0,00	0,00	0,00
			di cui fondo pluriennale vincolato	0,00	0,00	0,00
			previsione di cassa	0,00	0,00	0,00
	<b>Totale Programma 12</b>	Politica regionale unitaria per i servizi istituzionali, generali e di gestione (solo per le Regioni)	0,00	0,00	0,00	0,00
			previsione di competenza di cui già impegnato*	0,00	0,00	0,00
			di cui fondo pluriennale vincolato	0,00	0,00	0,00
			previsione di cassa	0,00	0,00	0,00
	<b>Totale Missione 1</b>	Servizi istituzionali, generali e di gestione	260.549,76	1.617.992,00	1.630.720,00	1.675.620,00
			previsione di competenza di cui già impegnato*	0,00	0,00	0,00
			di cui fondo pluriennale vincolato	0,00	0,00	0,00
			previsione di cassa	1.613.950,00	0,00	0,00
<b>MISSIONE</b>	<b>2</b>	<b>Giustizia</b>				
<b>0201</b>	<b>Programma 1</b>	<b>Uffici giudiziari</b>				

**BILANCIO DI PREVISIONE  
SPESE**

MISSIONE, PROGRAMMA, TITOLO	DENOMINAZIONE	RESIDUI PRESUNTI AL TERMINE DELL'ESERCIZIO PRECEDENTE QUELLO CUI SI RIFERISCE IL BILANCIO	PREVISIONI DEFINITIVE DELL'ANNO PRECEDENTE QUELLO CUI SI RIFERISCE IL BILANCIO	PREVISIONI DEL BILANCIO PLURIENNALE		
				Previsioni anno 2015	Previsioni dell'anno 2016	Previsioni dell'anno 2017
<b>0201</b>	<b>Programma 1</b>	<b>Uffici giudiziari</b>				
	<b>TITOLO</b>		0,00	0,00	0,00	0,00
			previsione di competenza di cui già impegnato*	0,00	0,00	0,00
			di cui fondo pluriennale vincolato	0,00	0,00	0,00
			previsione di cassa	0,00	0,00	0,00
	<b>Totale Programma 1</b>	<b>Uffici giudiziari</b>	0,00	0,00	0,00	0,00
			previsione di competenza di cui già impegnato*	0,00	0,00	0,00
			di cui fondo pluriennale vincolato	0,00	0,00	0,00
			previsione di cassa	0,00	0,00	0,00
<b>0202</b>	<b>Programma 2</b>	<b>Casa circondariale e altri servizi</b>				
	<b>TITOLO</b>		0,00	0,00	0,00	0,00
			previsione di competenza di cui già impegnato*	0,00	0,00	0,00
			di cui fondo pluriennale vincolato	0,00	0,00	0,00
			previsione di cassa	0,00	0,00	0,00
	<b>Totale Programma 2</b>	<b>Casa circondariale e altri servizi</b>	0,00	0,00	0,00	0,00
			previsione di competenza di cui già impegnato*	0,00	0,00	0,00
			di cui fondo pluriennale vincolato	0,00	0,00	0,00
			previsione di cassa	0,00	0,00	0,00
<b>0203</b>	<b>Programma 3</b>	<b>Politica regionale unitaria per la giustizia (solo per le Regioni)</b>				
	<b>TITOLO</b>		0,00	0,00	0,00	0,00
			previsione di competenza di cui già impegnato*	0,00	0,00	0,00
			di cui fondo pluriennale vincolato	0,00	0,00	0,00
			previsione di cassa	0,00	0,00	0,00
	<b>Totale Programma 3</b>	<b>Politica regionale unitaria per la giustizia (solo per le Regioni)</b>	0,00	0,00	0,00	0,00
			previsione di competenza di cui già impegnato*	0,00	0,00	0,00
			di cui fondo pluriennale vincolato	0,00	0,00	0,00
			previsione di cassa	0,00	0,00	0,00
	<b>Totale Missione</b>	<b>Giustizia</b>	0,00	0,00	0,00	0,00
			previsione di competenza di cui già impegnato*	0,00	0,00	0,00
			di cui fondo pluriennale vincolato	0,00	0,00	0,00
			previsione di cassa	0,00	0,00	0,00
<b>MISSIONE</b>	<b>3</b>	<b>Ordine pubblico e sicurezza</b>				
<b>0301</b>	<b>Programma 1</b>	<b>Polizia locale e amministrativa</b>				

**BILANCIO DI PREVISIONE  
SPESE**

MISSIONE, PROGRAMMA, TITOLO	DENOMINAZIONE	RESIDUI PRESUNTI AL TERMINE DELL'ESERCIZIO PRECEDENTE QUELLO CUI SI RIFERISCE IL BILANCIO	PREVISIONI DEFINITIVE DELL'ANNO PRECEDENTE QUELLO CUI SI RIFERISCE IL BILANCIO	PREVISIONI DEL BILANCIO PLURIENNALE		
				Previsioni anno 2015	Previsioni dell'anno 2016	Previsioni dell'anno 2017
<b>0301</b>	<b>Programma 1</b>	<b>Polizia locale e amministrativa</b>				
TITOLO	1	Spese correnti	225.034,10	206.630,00	206.630,00	204.630,00
		previdone di competenza di cui già impegnato*		0,00	0,00	0,00
		di cui fondo pluriennale vincolato		0,00	0,00	0,00
		previdone di cassa	237.280,00	206.630,00	206.630,00	204.630,00
TITOLO	2	Spese in conto capitale	0,00	0,00	0,00	0,00
		previdone di competenza di cui già impegnato*		0,00	0,00	0,00
		di cui fondo pluriennale vincolato		0,00	0,00	0,00
		previdone di cassa	0,00	0,00	0,00	0,00
Totale Programma	1	Polizia locale e amministrativa	225.034,10	206.630,00	206.630,00	204.630,00
		di cui già impegnato*		0,00	0,00	0,00
		di cui fondo pluriennale vincolato		0,00	0,00	0,00
		previdone di cassa	237.280,00	206.630,00	206.630,00	204.630,00
<b>0302</b>	<b>Programma 2</b>	<b>Sistema integrato di sicurezza urbana</b>				
TITOLO			0,00	0,00	0,00	0,00
		previdone di competenza di cui già impegnato*		0,00	0,00	0,00
		di cui fondo pluriennale vincolato		0,00	0,00	0,00
		previdone di cassa	0,00	0,00	0,00	0,00
Totale Programma	2	Sistema integrato di sicurezza urbana	0,00	0,00	0,00	0,00
		previdone di competenza di cui già impegnato*		0,00	0,00	0,00
		di cui fondo pluriennale vincolato		0,00	0,00	0,00
		previdone di cassa	0,00	0,00	0,00	0,00
<b>0303</b>	<b>Programma 3</b>	<b>Politica regionale unitaria per l'ordine pubblico e la sicurezza (solo per le Regioni)</b>				
TITOLO			0,00	0,00	0,00	0,00
		previdone di competenza di cui già impegnato*		0,00	0,00	0,00
		di cui fondo pluriennale vincolato		0,00	0,00	0,00
		previdone di cassa	0,00	0,00	0,00	0,00
Totale Programma	3	Politica regionale unitaria per l'ordine pubblico e la sicurezza (solo per le Regioni)	0,00	0,00	0,00	0,00
		previdone di competenza di cui già impegnato*		0,00	0,00	0,00
		di cui fondo pluriennale vincolato		0,00	0,00	0,00
		previdone di cassa	0,00	0,00	0,00	0,00
Totale Missione	3	Ordine pubblico e sicurezza	225.034,10	206.630,00	206.630,00	204.630,00
		di cui già impegnato*		0,00	0,00	0,00
		di cui fondo pluriennale vincolato		0,00	0,00	0,00
		previdone di cassa	237.280,00	206.630,00	206.630,00	204.630,00

BILANCIO DI PREVISIONE

SEPE

MISSIONE, PROGRAMMA, TITOLO	DENOMINAZIONE	RESIDUI PRESUNTI AL TERMINI DELL'ESERCIZIO PRECEDENTE QUELLO CUI SI RIFERISCE IL BILANCIO	PREVISIONI DEFINITIVE DELL'ANNO PRECEDENTE QUELLO CUI SI RIFERISCE IL BILANCIO	PREVISIONI DEL BILANCIO PLURIENNALE		
				Previsioni anno 2015	Previsioni dell'anno 2016	Previsioni dell'anno 2017
<b>MISSIONE</b>	<b>4 Istruzione e diritto allo studio</b>					
<b>0401 Programma</b>	<b>1 Istruzione prescolastica</b>					
TITOLO	1 Spese correnti	18.899,71	100.260,00	98.268,00	99.200,00	99.200,00
				0,00	0,00	0,00
			96.000,00	98.268,00	0,00	0,00
TITOLO	2 Spese in conto capitale	0,00	10.000,00	10.000,00	10.000,00	10.000,00
			0,00	0,00	0,00	0,00
			10.000,00	10.000,00	0,00	0,00
<b>Totale Programma</b>	<b>1 Istruzione prescolastica</b>	<b>18.899,71</b>	<b>110.260,00</b>	<b>108.268,00</b>	<b>109.200,00</b>	<b>109.200,00</b>
			0,00	0,00	0,00	0,00
			106.000,00	108.268,00	0,00	0,00
<b>0402 Programma</b>	<b>2 Altri ordini di istruzione</b>					
TITOLO	1 Spese correnti	54.145,99	226.340,00	212.870,00	209.800,00	205.800,00
			0,00	0,00	0,00	0,00
			226.140,00	212.870,00	0,00	0,00
TITOLO	2 Spese in conto capitale	232.750,59	250.554,94	385.000,00	230.000,00	30.000,00
			0,00	0,00	0,00	0,00
			275.000,00	100.000,00	0,00	0,00
<b>Totale Programma</b>	<b>2 Altri ordini di istruzione</b>	<b>286.896,58</b>	<b>476.894,94</b>	<b>597.870,00</b>	<b>439.800,00</b>	<b>235.800,00</b>
			0,00	0,00	0,00	0,00
			501.140,00	312.870,00	0,00	0,00
<b>0403 Programma</b>	<b>3 Edilizia scolastica (solo per le Regioni)</b>					
TITOLO		0,00	0,00	0,00	0,00	0,00
			0,00	0,00	0,00	0,00
			0,00	0,00	0,00	0,00

**BILANCIO DI PREVISIONE  
SPESE**

MISSIONE, PROGRAMMA, TITOLO	DENOMINAZIONE	RESIDUI PRESUNTI AL TERMINE DELL'ESERCIZIO PRECEDENTE QUELLO CUI SI RIFERISCE IL BILANCIO	PREVISIONI DEFINITIVE DELL'ANNO PRECEDENTE QUELLO CUI SI RIFERISCE IL BILANCIO	PREVISIONI DEL BILANCIO PLURIENNALE		
				Previsioni anno 2015	Previsioni dell'anno 2016	Previsioni dell'anno 2017
<b>0403</b>	<b>Programma 3</b>	<b>Edilizia scolastica (solo per le Regioni)</b>				
Totale Programma 3	Edilizia scolastica (solo per le Regioni)	0,00	0,00	0,00	0,00	0,00
			previsione di competenza di cui già impegnato*	0,00	0,00	0,00
			di cui fondo pluriennale vincolato	0,00	0,00	0,00
			previsione di cassa	0,00	0,00	0,00
<b>0404</b>	<b>Programma 4</b>	<b>Istruzione universitaria</b>				
TITOLO		0,00	0,00	0,00	0,00	0,00
			previsione di competenza di cui già impegnato*	0,00	0,00	0,00
			di cui fondo pluriennale vincolato	0,00	0,00	0,00
			previsione di cassa	0,00	0,00	0,00
Totale Programma 4	Istruzione universitaria	0,00	0,00	0,00	0,00	0,00
			previsione di competenza di cui già impegnato*	0,00	0,00	0,00
			di cui fondo pluriennale vincolato	0,00	0,00	0,00
			previsione di cassa	0,00	0,00	0,00
<b>0405</b>	<b>Programma 5</b>	<b>Istruzione tecnica superiore</b>				
TITOLO		0,00	0,00	0,00	0,00	0,00
			previsione di competenza di cui già impegnato*	0,00	0,00	0,00
			di cui fondo pluriennale vincolato	0,00	0,00	0,00
			previsione di cassa	0,00	0,00	0,00
Totale Programma 5	Istruzione tecnica superiore	0,00	0,00	0,00	0,00	0,00
			previsione di competenza di cui già impegnato*	0,00	0,00	0,00
			di cui fondo pluriennale vincolato	0,00	0,00	0,00
			previsione di cassa	0,00	0,00	0,00
<b>0406</b>	<b>Programma 6</b>	<b>Servizi ausiliari all'istruzione</b>				
TITOLO		15.613,59	171.700,00	168.670,00	168.670,00	168.670,00
			previsione di competenza di cui già impegnato*	0,00	0,00	0,00
			di cui fondo pluriennale vincolato	0,00	0,00	0,00
			previsione di cassa	168.670,00	168.670,00	168.670,00
Totale Programma 6	Servizi ausiliari all'istruzione	15.613,59	171.700,00	168.670,00	168.670,00	168.670,00
			previsione di competenza di cui già impegnato*	0,00	0,00	0,00
			di cui fondo pluriennale vincolato	0,00	0,00	0,00
			previsione di cassa	168.670,00	168.670,00	168.670,00
<b>0407</b>	<b>Programma 7</b>	<b>Diritto allo studio</b>				
			181.108,00	168.670,00	168.670,00	168.670,00
			previsione di competenza di cui già impegnato*	0,00	0,00	0,00
			di cui fondo pluriennale vincolato	0,00	0,00	0,00
			previsione di cassa	168.670,00	168.670,00	168.670,00

**BILANCIO DI PREVISIONE  
SPESE**

MISSIONE, PROGRAMMA, TITOLO	DENOMINAZIONE	RESIDUI PRESUNTI AL TERMINO DELL'ESERCIZIO PRECEDENTE QUELLO CUI SI RIFERISCE IL BILANCIO	PREVISIONI DEFINITIVE DELL'ANNO PRECEDENTE QUELLO CUI SI RIFERISCE IL BILANCIO	PREVISIONI DEL BILANCIO PLURIENNALE		
				Previsioni anno 2015	Previsioni dell'anno 2016	Previsioni dell'anno 2017
<b>0407</b>	<b>Programma 7</b>	<b>Diritto allo studio</b>				
	<b>TITOLO 1</b>	<b>Spese correnti</b>	2.965,17	20.000,00	20.000,00	20.000,00
			di cui già impegnato*	0,00	0,00	0,00
			di cui fondo pluriennale vincolato	0,00	0,00	0,00
			previsione di cassa	20.000,00	20.000,00	20.000,00
	<b>Totale Programma 7</b>	<b>Diritto allo studio</b>	2.965,17	20.000,00	20.000,00	20.000,00
			di cui già impegnato*	0,00	0,00	0,00
			di cui fondo pluriennale vincolato	0,00	0,00	0,00
			previsione di cassa	20.000,00	20.000,00	20.000,00
<b>0408</b>	<b>Programma 8</b>	<b>Politica regionale unitaria per l'istruzione e il diritto allo studio (solo per Regioni)</b>				
	<b>TITOLO</b>		0,00	0,00	0,00	0,00
			di cui già impegnato*	0,00	0,00	0,00
			di cui fondo pluriennale vincolato	0,00	0,00	0,00
			previsione di cassa	0,00	0,00	0,00
	<b>Totale Programma 8</b>	<b>Politica regionale unitaria per l'istruzione e il diritto allo studio (solo per Regioni)</b>	0,00	0,00	0,00	0,00
			di cui già impegnato*	0,00	0,00	0,00
			di cui fondo pluriennale vincolato	0,00	0,00	0,00
			previsione di cassa	0,00	0,00	0,00
	<b>Totale Missione</b>	<b>Istruzione e diritto allo studio</b>	324.375,05	778.854,94	894.808,00	737.670,00
			di cui già impegnato*	0,00	0,00	0,00
			di cui fondo pluriennale vincolato	0,00	0,00	0,00
			previsione di cassa	808.248,00	609.808,00	737.670,00
<b>MISSIONE 5</b>	<b>Tutela e valorizzazione dei beni e attività culturali</b>					
<b>0501</b>	<b>Programma 1</b>	<b>Valorizzazione dei beni di interesse storico</b>				
	<b>TITOLO 1</b>	<b>Spese correnti</b>	79,06	3.000,00	3.000,00	3.000,00
			di cui già impegnato*	0,00	0,00	0,00
			di cui fondo pluriennale vincolato	0,00	0,00	0,00
			previsione di cassa	4.000,00	3.000,00	3.000,00
	<b>TITOLO 2</b>	<b>Spese in conto capitale</b>	0,00	0,00	0,00	0,00
			di cui già impegnato*	0,00	0,00	0,00
			di cui fondo pluriennale vincolato	0,00	0,00	0,00
			previsione di cassa	0,00	0,00	0,00

**BILANCIO DI PREVISIONE  
SPESE**

MISSIONE, PROGRAMMA, TITOLO	DENOMINAZIONE	RESIDUI PRESUNTI AL TERMINE DELL'ESERCIZIO PRECEDENTE QUELLO CUI SI RIFERISCE IL BILANCIO	PREVISIONI DEFINITIVE DELL'ANNO PRECEDENTE QUELLO CUI SI RIFERISCE IL BILANCIO	PREVISIONI DEL BILANCIO PLURIENNALE		
				Previsioni anno 2015	Previsioni dell'anno 2016	Previsioni dell'anno 2017
<b>0501</b>	<b>Programma 1</b>	<b>Valorizzazione dei beni di interesse storico</b>				
Totale Programma 1	Valorizzazione dei beni di interesse storico	79,06	3.000,00	3.000,00 0,00 0,00	3.000,00 0,00 0,00	3.000,00 0,00 0,00
<b>0502</b>	<b>Programma 2</b>	<b>Attività culturali e interventi diversi nel settore culturale</b>				
TITOLO 1	Spese correnti	12.083,98	91.145,02	75.640,00 0,00 0,00	75.540,00 0,00 0,00	74.840,00 0,00 0,00
TITOLO 2	Spese in conto capitale	0,00	91.300,00	75.640,00	75.640,00	7.000,00
Totale Programma 2	Attività culturali e interventi diversi nel settore culturale	12.083,98	98.145,02	7.000,00 0,00 0,00	7.000,00 0,00 0,00	7.000,00 0,00 0,00
<b>0503</b>	<b>Programma 3</b>	<b>Politica regionale unitaria per la tutela dei beni e delle attività culturali (solo per le Regioni)</b>				
TITOLO		0,00	0,00	0,00	0,00	0,00
Totale Programma 3	Politica regionale unitaria per la tutela dei beni e delle attività culturali (solo per le Regioni)	0,00	0,00	0,00	0,00	0,00
Totale Missione	Tutela e valorizzazione dei beni e attività culturali	12.163,04	101.145,02	85.640,00 0,00 0,00	85.540,00 0,00 0,00	84.840,00 0,00 0,00
<b>MISSIONE</b>	<b>6</b>	<b>Politiche giovanili, sport e tempo libero</b>				
<b>0601</b>	<b>Programma 1</b>	<b>Sport e tempo libero</b>				
			102.300,00	85.640,00	85.640,00	85.640,00

**BILANCIO DI PREVISIONE  
SPESE**

MISSIONE, PROGRAMMA, TITOLO	DENOMINAZIONE	RESIDUI PRESUNTI AL TERMINI DELL'ESERCIZIO PRECEDENTE QUELLO CUI SI RIFERISCE IL BILANCIO	PREVISIONI DEFINITIVE DELL'ANNO PRECEDENTE QUELLO CUI SI RIFERISCE IL BILANCIO	PREVISIONI DEL BILANCIO PLURIENNALE		
				Previsioni anno 2015	Previsioni dell'anno 2016	Previsioni dell'anno 2017
<b>0601</b>	<b>Programma 1</b>	<b>Sport e tempo libero</b>				
TITOLO 1	Spese correnti	30.071,31	97.870,00	90.170,00 0,00	91.000,00 0,00	88.000,00 0,00
			0,00	0,00	0,00	0,00
TITOLO 2	Spese in conto capitale	18.908,15	97.870,00	90.170,00	18.000,00	18.000,00
			0,00	0,00	0,00	0,00
			91.168,86	18.000,00	18.000,00	0,00
			0,00	0,00	0,00	0,00
			91.168,86	18.000,00	18.000,00	0,00
<b>Totale Programma 1</b>	<b>Sport e tempo libero</b>	<b>48.979,46</b>	<b>189.038,86</b>	<b>108.170,00</b> 0,00	<b>109.000,00</b> 0,00	<b>106.000,00</b> 0,00
			189.038,86	108.170,00	109.000,00	106.000,00
<b>0602</b>	<b>Programma 2</b>	<b>Giovani</b>				
TITOLO 1	Spese correnti	0,00	1.000,00	1.000,00 0,00	1.000,00 0,00	1.000,00 0,00
			0,00	0,00	0,00	0,00
TITOLO 2	Spese in conto capitale	0,00	1.000,00	1.000,00	0,00	0,00
			0,00	0,00	0,00	0,00
			0,00	0,00	0,00	0,00
			0,00	0,00	0,00	0,00
<b>Totale Programma 2</b>	<b>Giovani</b>	<b>0,00</b>	<b>1.000,00</b>	<b>1.000,00</b> 0,00	<b>1.000,00</b> 0,00	<b>1.000,00</b> 0,00
			1.000,00	1.000,00	1.000,00	1.000,00
<b>0603</b>	<b>Programma 3</b>	<b>Politica regionale unitaria per i giovani, lo sport e il tempo libero (solo per le Regioni)</b>				
TITOLO		0,00	0,00	0,00 0,00	0,00 0,00	0,00 0,00
			0,00	0,00	0,00	0,00
<b>Totale Programma 3</b>	<b>Politica regionale unitaria per i giovani, lo sport e il tempo libero (solo per le Regioni)</b>	<b>0,00</b>	<b>0,00</b>	<b>0,00</b> 0,00	<b>0,00</b> 0,00	<b>0,00</b> 0,00
			0,00	0,00	0,00	0,00



**BILANCIO DI PREVISIONE  
SPESE**

MISSIONE, PROGRAMMA, TITOLO	DENOMINAZIONE	RESIDUI PRESUNTIVI AL TERMINE DELL'ESERCIZIO PRECEDENTE QUELLO CUI SI RIFERISCE IL BILANCIO		PREVISIONI DEFINITIVE DELL'ANNO PRECEDENTE QUELLO CUI SI RIFERISCE IL BILANCIO	PREVISIONI DEL BILANCIO PLURIENNALE		
					Previsioni anno 2015	Previsioni dell'anno 2016	Previsioni dell'anno 2017
Totale Missione 6	Politiche giovanili, sport e tempo libero	48.979,46	previsione di competenza di cui già impegnato* di cui fondo pluriennale vincolato previsione di cassa	190.038,86	109.170,00 0,00 0,00	110.000,00 0,00 0,00	107.000,00 0,00 0,00
<b>MISSIONE 7</b>	<b>Turismo</b>			190.038,86	109.170,00		
<b>0701</b>	<b>Programma 1</b>	<b>Sviluppo e valorizzazione del turismo</b>					
TITOLO 1	Spese correnti	0,00	previsione di competenza di cui già impegnato* di cui fondo pluriennale vincolato previsione di cassa	1.200,00	1.200,00 0,00 0,00	1.200,00 0,00 0,00	1.200,00 0,00 0,00
Totale Programma 1	Sviluppo e valorizzazione del turismo	0,00	previsione di competenza di cui già impegnato* di cui fondo pluriennale vincolato previsione di cassa	1.200,00	1.200,00 0,00 0,00	1.200,00 0,00 0,00	1.200,00 0,00 0,00
<b>0702</b>	<b>Programma 2</b>	<b>Politica regionale unitaria per il turismo (solo per le Regioni)</b>					
TITOLO		0,00	previsione di competenza di cui già impegnato* di cui fondo pluriennale vincolato previsione di cassa	0,00	0,00 0,00 0,00	0,00 0,00 0,00	0,00 0,00 0,00
Totale Programma 2	Politica regionale unitaria per il turismo (solo per le Regioni)	0,00	previsione di competenza di cui già impegnato* di cui fondo pluriennale vincolato previsione di cassa	0,00	0,00 0,00 0,00	0,00 0,00 0,00	0,00 0,00 0,00
Totale Missione 7	Turismo	0,00	previsione di competenza di cui già impegnato* di cui fondo pluriennale vincolato previsione di cassa	1.200,00	1.200,00 0,00 0,00	1.200,00 0,00 0,00	1.200,00 0,00 0,00
<b>MISSIONE 8</b>	<b>Assetto del territorio ed edilizia abitativa</b>			1.200,00	1.200,00		
<b>0801</b>	<b>Programma 1</b>	<b>Urbanistica</b>					
TITOLO 1	Spese correnti	0,00	previsione di competenza di cui già impegnato* di cui fondo pluriennale vincolato previsione di cassa	1.000,00	1.000,00 0,00 0,00	1.000,00 0,00 0,00	1.000,00 0,00 0,00



**BILANCIO DI PREVISIONE  
SPESE**

MISSIONE, PROGRAMMA, TITOLO	DENOMINAZIONE	RESIDUI PRESUNTI AL TERMINE DELL'ESERCIZIO PRECEDENTE QUELLO CUI SI RIFERISCE IL BILANCIO	PREVISIONI DEFINITIVE DELL'ANNO PRECEDENTE QUELLO CUI SI RIFERISCE IL BILANCIO	PREVISIONI DEL BILANCIO PLURIENNALE		
				Previsioni anno 2015	Previsioni dell'anno 2016	Previsioni dell'anno 2017
<b>0901</b>	<b>Programma 1</b>	<b>Difesa del suolo</b>				
TITOLO		0,00	0,00	0,00	0,00	0,00
Totale Programma 1		0,00	0,00	0,00	0,00	0,00
			0,00	0,00	0,00	0,00
			0,00	0,00	0,00	0,00
			0,00	0,00	0,00	0,00
			0,00	0,00	0,00	0,00
<b>0902</b>	<b>Programma 2</b>	<b>Tutela, valorizzazione e recupero ambientale</b>				
TITOLO 1	Spese correnti	3.048,78	17.000,00	11.500,00	11.500,00	11.500,00
TITOLO 2	Spese in conto capitale	12.828,30	0,00	0,00	0,00	0,00
Totale Programma 2	Tutela, valorizzazione e recupero ambientale	15.877,08	17.000,00	11.500,00	11.500,00	11.500,00
			0,00	0,00	0,00	0,00
			0,00	0,00	0,00	0,00
			0,00	0,00	0,00	0,00
			0,00	0,00	0,00	0,00
<b>0903</b>	<b>Programma 3</b>	<b>Rifiuti</b>				
TITOLO 1	Spese correnti	0,00	500,00	500,00	500,00	500,00
Totale Programma 3	Rifiuti	0,00	500,00	500,00	500,00	500,00
			0,00	0,00	0,00	0,00
			0,00	0,00	0,00	0,00
<b>0904</b>	<b>Programma 4</b>	<b>Servizio idrico integrato</b>				
			500,00	500,00	500,00	500,00
			0,00	0,00	0,00	0,00
			0,00	0,00	0,00	0,00
			0,00	0,00	0,00	0,00

## BILANCIO DI PREVISIONE SPESE

MISSIONE, PROGRAMMA, TITOLO	DENOMINAZIONE	RESIDUI PRESUNTI AL TERMINI DELL'ESERCIZIO PRECEDENTE QUELLO CUI SI RIFERISCE IL BILANCIO	PREVISIONI DEFINITIVE DELL'ANNO PRECEDENTE QUELLO CUI SI RIFERISCE IL BILANCIO	PREVISIONI DEL BILANCIO PLURIENNALE			
				Previsioni anno 2015	Previsioni dell'anno 2016	Previsioni dell'anno 2017	
<b>0904</b>	<b>Programma 4</b>	<b>Servizio idrico integrato</b>					
	<b>TITOLO 1</b>	<b>Spese correnti</b>	0,00	3.750,00	2.220,00	1.000,00	1.000,00
					0,00	0,00	0,00
					0,00	0,00	0,00
					2.220,00	1.000,00	1.000,00
					0,00	0,00	0,00
					0,00	0,00	0,00
	<b>Totale Programma 4</b>	<b>Servizio idrico integrato</b>	0,00	3.750,00	2.220,00	1.000,00	1.000,00
					0,00	0,00	0,00
					2.220,00	1.000,00	1.000,00
					0,00	0,00	0,00
<b>0905</b>	<b>Programma 5</b>	<b>Aree protette, parchi naturali, protezione naturalistica e forestazione</b>					
	<b>TITOLO 1</b>	<b>Spese correnti</b>	40.895,66	101.000,00	101.000,00	101.000,00	101.000,00
					0,00	0,00	0,00
					0,00	0,00	0,00
					101.000,00	101.000,00	101.000,00
					0,00	0,00	0,00
					0,00	0,00	0,00
	<b>Totale Programma 5</b>	<b>Aree protette, parchi naturali, protezione naturalistica e forestazione</b>	40.895,66	101.000,00	101.000,00	101.000,00	101.000,00
					0,00	0,00	0,00
					101.000,00	101.000,00	101.000,00
					0,00	0,00	0,00
<b>0906</b>	<b>Programma 6</b>	<b>Tutela e valorizzazione delle risorse idriche</b>					
	<b>TITOLO</b>		0,00	0,00	0,00	0,00	0,00
					0,00	0,00	0,00
					0,00	0,00	0,00
					0,00	0,00	0,00
					0,00	0,00	0,00
	<b>Totale Programma 6</b>	<b>Tutela e valorizzazione delle risorse idriche</b>	0,00	0,00	0,00	0,00	0,00
					0,00	0,00	0,00
					0,00	0,00	0,00
<b>0907</b>	<b>Programma 7</b>	<b>Sviluppo sostenibile territorio montano piccoli Comuni</b>					
	<b>TITOLO</b>		0,00	0,00	0,00	0,00	0,00
					0,00	0,00	0,00
					0,00	0,00	0,00
					0,00	0,00	0,00
					0,00	0,00	0,00
					0,00	0,00	0,00
					0,00	0,00	0,00

**BILANCIO DI PREVISIONE  
SPESE**

MISSIONE, PROGRAMMA, TITOLO	DENOMINAZIONE	RESIDUI PRESUNTI AL TERMINE DELL'ESERCIZIO PRECEDENTE QUELLO CUI SI RIFERISCE IL BILANCIO	PREVISIONI DEFINITIVE DELL'ANNO PRECEDENTE QUELLO CUI SI RIFERISCE IL BILANCIO	PREVISIONI DEL BILANCIO PLURIENNALE		
				Previsioni anno 2015	Previsioni dell'anno 2016	Previsioni dell'anno 2017
<b>0907</b>	<b>Programma 7</b>	<b>Sviluppo sostenibile territorio montano piccoli Comuni</b>				
<b>Totale Programma 7</b>	<b>Sviluppo sostenibile territorio montano piccoli Comuni</b>	0,00	0,00	0,00	0,00	0,00
			previsione di competenza di cui già impegnato*	0,00	0,00	0,00
			di cui fondo pluriennale vincolato	0,00	0,00	0,00
			previsione di cassa	0,00	0,00	0,00
<b>0908</b>	<b>Programma 8</b>	<b>Qualità dell'aria e riduzione dell'inquinamento</b>				
<b>TITOLO</b>		0,00	0,00	0,00	0,00	0,00
			previsione di competenza di cui già impegnato*	0,00	0,00	0,00
			di cui fondo pluriennale vincolato	0,00	0,00	0,00
			previsione di cassa	0,00	0,00	0,00
<b>Totale Programma 8</b>	<b>Qualità dell'aria e riduzione dell'inquinamento</b>	0,00	0,00	0,00	0,00	0,00
			previsione di competenza di cui già impegnato*	0,00	0,00	0,00
			di cui fondo pluriennale vincolato	0,00	0,00	0,00
			previsione di cassa	0,00	0,00	0,00
<b>0909</b>	<b>Programma 9</b>	<b>Politica regionale unitaria per lo sviluppo sostenibile e la tutela del territorio e dell'ambiente (solo per le Regioni)</b>				
<b>TITOLO</b>		0,00	0,00	0,00	0,00	0,00
			previsione di competenza di cui già impegnato*	0,00	0,00	0,00
			di cui fondo pluriennale vincolato	0,00	0,00	0,00
			previsione di cassa	0,00	0,00	0,00
<b>Totale Programma 9</b>	<b>Politica regionale unitaria per lo sviluppo sostenibile e la tutela del territorio e dell'ambiente (solo per le Regioni)</b>	0,00	0,00	0,00	0,00	0,00
			previsione di competenza di cui già impegnato*	0,00	0,00	0,00
			di cui fondo pluriennale vincolato	0,00	0,00	0,00
			previsione di cassa	0,00	0,00	0,00
<b>Totale Missione 9</b>	<b>Sviluppo sostenibile e tutela del territorio e dell'ambiente</b>	56.772,74	152.250,00	115.220,00	114.000,00	114.000,00
			previsione di competenza di cui già impegnato*	0,00	0,00	0,00
			di cui fondo pluriennale vincolato	0,00	0,00	0,00
			previsione di cassa	115.220,00	114.000,00	114.000,00
<b>MISSIONE 10</b>	<b>Trasporti e diritto alla mobilità</b>					
<b>1001</b>	<b>Programma 1</b>	<b>Trasporto ferroviario</b>				
<b>TITOLO</b>		0,00	0,00	0,00	0,00	0,00
			previsione di competenza di cui già impegnato*	0,00	0,00	0,00
			di cui fondo pluriennale vincolato	0,00	0,00	0,00
			previsione di cassa	0,00	0,00	0,00

## BILANCIO DI PREVISIONE SPESE

MISSIONE, PROGRAMMA, TITOLO	DENOMINAZIONE	RESIDUI PRESUNTI AL TERMINO DELLESERCIZIO PRECEDENTE QUELLO CUI SI RIFERISCE IL BILANCIO	PREVISIONI DEFINITIVE DELL'ANNO PRECEDENTE QUELLO CUI SI RIFERISCE IL BILANCIO	PREVISIONI DEL BILANCIO PLURIENNALE		
				Previsioni anno 2015	Previsioni dell'anno 2016	Previsioni dell'anno 2017
<b>1001</b>	<b>Programma 1</b>	<b>Trasporto ferroviario</b>				
	<b>Totale Programma 1</b>	<b>Trasporto ferroviario</b>	0,00	0,00	0,00	0,00
				0,00	0,00	0,00
				0,00	0,00	0,00
<b>1002</b>	<b>Programma 2</b>	<b>Trasporto pubblico locali</b>				
	<b>TITOLO</b>		0,00	0,00	0,00	0,00
				0,00	0,00	0,00
				0,00	0,00	0,00
	<b>Totale Programma 2</b>	<b>Trasporto pubblico locali</b>	0,00	0,00	0,00	0,00
				0,00	0,00	0,00
				0,00	0,00	0,00
<b>1003</b>	<b>Programma 3</b>	<b>Trasporto per vie d'acqua</b>				
	<b>TITOLO</b>		0,00	0,00	0,00	0,00
				0,00	0,00	0,00
				0,00	0,00	0,00
	<b>Totale Programma 3</b>	<b>Trasporto per vie d'acqua</b>	0,00	0,00	0,00	0,00
				0,00	0,00	0,00
				0,00	0,00	0,00
<b>1004</b>	<b>Programma 4</b>	<b>Altre modalità di trasporto pubblico</b>				
	<b>TITOLO</b>		0,00	0,00	0,00	0,00
				0,00	0,00	0,00
				0,00	0,00	0,00
	<b>Totale Programma 4</b>	<b>Altre modalità di trasporto pubblico</b>	0,00	0,00	0,00	0,00
				0,00	0,00	0,00
				0,00	0,00	0,00
<b>1005</b>	<b>Programma 5</b>	<b>Viabilità e infrastrutture stradali</b>				

**BILANCIO DI PREVISIONE  
SPESE**

MISSIONE, PROGRAMMA, TITOLO	DENOMINAZIONE	RESIDUI PRESUNTI AL TERMINE DELL'ESERCIZIO PRECEDENTE QUELLO CUI SI RIFERISCE IL BILANCIO	PREVISIONI DEFINITIVE DELL'ANNO PRECEDENTE QUELLO CUI SI RIFERISCE IL BILANCIO	PREVISIONI DEL BILANCIO PLURIENNALE		
				Previsioni anno 2015	Previsioni dell'anno 2016	Previsioni dell'anno 2017
<b>1005</b>	<b>Programma 5</b>	<b>Viabilità e infrastrutture stradali</b>				
TITOLO	1	Spese correnti	398.350,00	363.450,00	362.000,00	359.000,00
		previsione di competenza di cui già impegnato*		0,00	0,00	0,00
		di cui fondo pluriennale vincolato	0,00	0,00	0,00	0,00
		previsione di cassa	401.350,00	363.450,00		
TITOLO	2	Spese in conto capitale	691.919,26	380.974,00	320.000,00	420.000,00
		previsione di competenza di cui già impegnato*		0,00	0,00	0,00
		di cui fondo pluriennale vincolato	0,00	0,00	0,00	0,00
		previsione di cassa	170.000,00	110.000,00		
<b>Totale Programma</b>	<b>5</b>	<b>Viabilità e infrastrutture stradali</b>	<b>1.090.269,26</b>	<b>744.424,00</b>	<b>682.000,00</b>	<b>779.000,00</b>
		previsione di competenza di cui già impegnato*		0,00	0,00	0,00
		di cui fondo pluriennale vincolato	0,00	0,00	0,00	0,00
		previsione di cassa	571.350,00	473.450,00		
<b>1006</b>	<b>Programma 6</b>	<b>Politica regionale unitaria per i trasporti e il diritto alla mobilità (solo per le Regioni)</b>				
TITOLO			0,00	0,00	0,00	0,00
		previsione di competenza di cui già impegnato*		0,00	0,00	0,00
		di cui fondo pluriennale vincolato	0,00	0,00	0,00	0,00
		previsione di cassa	0,00	0,00		
<b>Totale Programma</b>	<b>6</b>	<b>Politica regionale unitaria per i trasporti e il diritto alla mobilità (solo per le Regioni)</b>	<b>0,00</b>	<b>0,00</b>	<b>0,00</b>	<b>0,00</b>
		previsione di competenza di cui già impegnato*		0,00	0,00	0,00
		di cui fondo pluriennale vincolato	0,00	0,00	0,00	0,00
		previsione di cassa	0,00	0,00		
<b>Totale Missione</b>	<b>10</b>	<b>Trasporti e diritto alla mobilità</b>	<b>1.090.269,26</b>	<b>744.424,00</b>	<b>682.000,00</b>	<b>779.000,00</b>
		previsione di competenza di cui già impegnato*		0,00	0,00	0,00
		di cui fondo pluriennale vincolato	0,00	0,00	0,00	0,00
		previsione di cassa	571.350,00	473.450,00		
<b>MISSIONE</b>	<b>11</b>	<b>Soccorso civile</b>				
<b>1101</b>	<b>Programma 1</b>	<b>Sistema di protezione civile</b>				
TITOLO	1	Spese correnti	11.000,00	3.000,00	3.000,00	3.000,00
		previsione di competenza di cui già impegnato*		0,00	0,00	0,00
		di cui fondo pluriennale vincolato	0,00	0,00	0,00	0,00
		previsione di cassa	11.000,00	3.000,00		

**BILANCIO DI PREVISIONE  
SPESE**

MISSIONE, PROGRAMMA, TITOLO	DENOMINAZIONE	RESIDUI PRESUNTI AL TERMINI DELL'ESERCIZIO PRECEDENTE QUELLO CUI SI RIFERISCE IL BILANCIO	PREVISIONI DEFINITIVE DELL'ANNO PRECEDENTE QUELLO CUI SI RIFERISCE IL BILANCIO	PREVISIONI DEL BILANCIO PLURIENNALE			
				Previsioni anno 2015	Previsioni dell'anno 2016	Previsioni dell'anno 2017	
<b>1101</b>	<b>Programma 1</b>	<b>Sistema di protezione civile</b>					
	<b>Totale Programma 1</b>	<b>Sistema di protezione civile</b>	567,84	11.000,00	3.000,00	3.000,00	3.000,00
					0,00	0,00	0,00
					0,00	0,00	0,00
<b>1102</b>	<b>Programma 2</b>	<b>Interventi a seguito di calamità naturali</b>					
	<b>TITOLO 1</b>	<b>Spese correnti</b>	0,00	4.500,00	4.500,00	4.500,00	4.500,00
					0,00	0,00	0,00
					0,00	0,00	0,00
	<b>Totale Programma 2</b>	<b>Interventi a seguito di calamità naturali</b>	0,00	4.500,00	4.500,00	4.500,00	4.500,00
<b>1103</b>	<b>Programma 3</b>	<b>Politica regionale unitaria per il soccorso e la protezione civile (solo per le Regioni)</b>					
	<b>TITOLO</b>		0,00	0,00	0,00	0,00	0,00
					0,00	0,00	0,00
					0,00	0,00	0,00
	<b>Totale Programma 3</b>	<b>Politica regionale unitaria per il soccorso e la protezione civile (solo per le Regioni)</b>	0,00	0,00	0,00	0,00	0,00
	<b>Totale Missione 11</b>	<b>Soccorso civile</b>	567,84	15.500,00	7.500,00	7.500,00	7.500,00
					0,00	0,00	0,00
					0,00	0,00	0,00
					7.500,00	7.500,00	7.500,00
<b>MISSIONE 12</b>	<b>Diritto sociali, politiche sociali e famiglia</b>						
<b>1201</b>	<b>Programma 1</b>	<b>Interventi per l'infanzia e per i minori</b>					
	<b>TITOLO</b>		0,00	0,00	0,00	0,00	0,00
					0,00	0,00	0,00
					0,00	0,00	0,00



## BILANCIO DI PREVISIONE SPESE

MISSIONE, PROGRAMMA, TITOLO	DENOMINAZIONE	RESIDUI PRESUNTI AL TERMINI DELL'ESERCIZIO PRECEDENTE QUELLO CUI SI RIFERISCE IL BILANCIO	PREVISIONI DEFINITIVE DELL'ANNO PRECEDENTE QUELLO CUI SI RIFERISCE IL BILANCIO	PREVISIONI DEL BILANCIO PLURIENNALE		
				Previsioni anno 2015	Previsioni dell'anno 2016	Previsioni dell'anno 2017
<b>1201</b>	<b>Programma 1</b>	<b>Interventi per l'infanzia e per i minori</b>				
	Totale Programma 1	Interventi per l'infanzia e per i minori	0,00	0,00	0,00	0,00
		previsione di competenza di cui già impegnato*	0,00	0,00	0,00	0,00
		di cui fondo pluriennale vincolato	0,00	0,00	0,00	0,00
		previsione di cassa	0,00	0,00	0,00	0,00
<b>1202</b>	<b>Programma 2</b>	<b>Interventi per la disabilità</b>				
	TITOLO 1	Spese correnti	0,00	10.000,00	10.000,00	10.000,00
		previsione di competenza di cui già impegnato*	0,00	0,00	0,00	0,00
		di cui fondo pluriennale vincolato	0,00	0,00	0,00	0,00
		previsione di cassa	0,00	10.000,00	10.000,00	10.000,00
	Totale Programma 2	Interventi per la disabilità	0,00	10.000,00	10.000,00	10.000,00
		previsione di competenza di cui già impegnato*	0,00	0,00	0,00	0,00
		di cui fondo pluriennale vincolato	0,00	0,00	0,00	0,00
		previsione di cassa	0,00	10.000,00	10.000,00	10.000,00
<b>1203</b>	<b>Programma 3</b>	<b>Interventi per gli anziani</b>				
	TITOLO 1	Spese correnti	0,00	67.900,00	59.000,00	56.500,00
		previsione di competenza di cui già impegnato*	0,00	0,00	0,00	0,00
		di cui fondo pluriennale vincolato	0,00	0,00	0,00	0,00
		previsione di cassa	0,00	67.900,00	59.000,00	56.500,00
	Totale Programma 3	Interventi per gli anziani	0,00	67.900,00	59.000,00	56.500,00
		previsione di competenza di cui già impegnato*	0,00	0,00	0,00	0,00
		di cui fondo pluriennale vincolato	0,00	0,00	0,00	0,00
		previsione di cassa	0,00	67.900,00	59.000,00	56.500,00
<b>1204</b>	<b>Programma 4</b>	<b>Interventi per soggetti a rischio di esclusione sociale</b>				
	TITOLO 1	Spese correnti	3.314,84	237.000,00	237.000,00	237.000,00
		previsione di competenza di cui già impegnato*	3.314,84	0,00	0,00	0,00
		di cui fondo pluriennale vincolato	0,00	0,00	0,00	0,00
		previsione di cassa	0,00	237.000,00	237.000,00	237.000,00
	Totale Programma 4	Interventi per soggetti a rischio di esclusione sociale	3.314,84	237.000,00	237.000,00	237.000,00
		previsione di competenza di cui già impegnato*	3.314,84	0,00	0,00	0,00
		di cui fondo pluriennale vincolato	0,00	0,00	0,00	0,00
		previsione di cassa	0,00	237.000,00	237.000,00	237.000,00
<b>1205</b>	<b>Programma 5</b>	<b>Interventi a favore delle famiglie</b>				
				240.000,00	237.000,00	237.000,00
				0,00	0,00	0,00
				240.000,00	237.000,00	237.000,00

**BILANCIO DI PREVISIONE  
SPESE**

MISSIONE, PROGRAMMA, TITOLO	DENOMINAZIONE	RESIDUI PRESUNTI AL TERMINI DELL'ESERCIZIO PRECEDENTE QUELLO CUI SI RIFERISCE IL BILANCIO	PREVISIONI DEFINITIVE DELL'ANNO PRECEDENTE QUELLO CUI SI RIFERISCE IL BILANCIO	PREVISIONI DEL BILANCIO PLURIENNALE					
				Previsioni anno 2015	Previsioni dell'anno 2016	Previsioni dell'anno 2017			
<b>1205</b>	<b>Programma 5</b>	<b>Interventi a favore delle famiglie</b>							
	<b>TITOLO</b>		0,00	0,00	0,00	0,00	0,00	0,00	0,00
			di cui già impegnato*	0,00	0,00	0,00	0,00	0,00	0,00
			di cui fondo pluriennale vincolato	0,00	0,00	0,00	0,00	0,00	0,00
			previsione di cassa	0,00	0,00	0,00	0,00	0,00	0,00
	<b>Totale Programma 5</b>	<b>Interventi a favore delle famiglie</b>	0,00	0,00	0,00	0,00	0,00	0,00	0,00
			di cui già impegnato*	0,00	0,00	0,00	0,00	0,00	0,00
			di cui fondo pluriennale vincolato	0,00	0,00	0,00	0,00	0,00	0,00
			previsione di cassa	0,00	0,00	0,00	0,00	0,00	0,00
<b>1206</b>	<b>Programma 6</b>	<b>Interventi per il diritto alla casa</b>							
	<b>TITOLO</b>	<b>Spese correnti</b>	0,00	30.000,00	30.000,00	30.000,00	30.000,00	30.000,00	30.000,00
			di cui già impegnato*	0,00	0,00	0,00	0,00	0,00	0,00
			di cui fondo pluriennale vincolato	0,00	0,00	0,00	0,00	0,00	0,00
			previsione di cassa	30.000,00	30.000,00	30.000,00	30.000,00	30.000,00	30.000,00
	<b>Totale Programma 6</b>	<b>Interventi per il diritto alla casa</b>	0,00	30.000,00	30.000,00	30.000,00	30.000,00	30.000,00	30.000,00
			di cui già impegnato*	0,00	0,00	0,00	0,00	0,00	0,00
			di cui fondo pluriennale vincolato	0,00	0,00	0,00	0,00	0,00	0,00
			previsione di cassa	30.000,00	30.000,00	30.000,00	30.000,00	30.000,00	30.000,00
<b>1207</b>	<b>Programma 7</b>	<b>Programmazione e governo della rete dei servizi socio-sanitari e sociali</b>							
	<b>TITOLO</b>	<b>Spese correnti</b>	42.966,92	234.500,00	204.100,00	199.100,00	199.100,00	199.100,00	199.100,00
			di cui già impegnato*	0,00	0,00	0,00	0,00	0,00	0,00
			di cui fondo pluriennale vincolato	0,00	0,00	0,00	0,00	0,00	0,00
			previsione di cassa	243.960,00	204.100,00	199.100,00	199.100,00	199.100,00	199.100,00
	<b>TITOLO</b>	<b>Spese in conto capitale</b>	0,00	10.000,00	0,00	0,00	0,00	0,00	0,00
			di cui già impegnato*	0,00	0,00	0,00	0,00	0,00	0,00
			di cui fondo pluriennale vincolato	0,00	0,00	0,00	0,00	0,00	0,00
			previsione di cassa	10.000,00	0,00	0,00	0,00	0,00	0,00
	<b>Totale Programma 7</b>	<b>Programmazione e governo della rete dei servizi socio-sanitari e sociali</b>	42.966,92	244.500,00	204.100,00	199.100,00	199.100,00	199.100,00	199.100,00
			di cui già impegnato*	0,00	0,00	0,00	0,00	0,00	0,00
			di cui fondo pluriennale vincolato	0,00	0,00	0,00	0,00	0,00	0,00
			previsione di cassa	253.960,00	204.100,00	199.100,00	199.100,00	199.100,00	199.100,00
<b>1208</b>	<b>Programma 8</b>	<b>Cooperazione e associazionismo</b>							

**BILANCIO DI PREVISIONE  
SPESE**

MISSIONE, PROGRAMMA, TITOLO	DENOMINAZIONE	RESIDUI PRESUNTI AL TERMINE DELL'ESERCIZIO PRECEDENTE QUELLO CUI SI RIFERISCE IL BILANCIO	PREVISIONI DEFINITIVE DELL'ANNO PRECEDENTE QUELLO CUI SI RIFERISCE IL BILANCIO	PREVISIONI DEL BILANCIO PLURIENNALE		
				Previsioni anno 2015	Previsioni dell'anno 2016	Previsioni dell'anno 2017
<b>1208</b>	<b>Programma 8</b>	<b>Cooperazione e associazionismo</b>				
TITOLO	1	Spese correnti	3.011,85	25.700,00	17.700,00	17.700,00
		previsione di competenza di cui già impegnato*		0,00	0,00	0,00
		di cui fondo pluriennale vincolato		0,00	0,00	0,00
		previsione di cassa		25.700,00		
<b>Totale Programma 8</b>	<b>8</b>	<b>Cooperazione e associazionismo</b>	<b>3.011,85</b>	<b>25.700,00</b>	<b>17.700,00</b>	<b>17.700,00</b>
		previsione di competenza di cui già impegnato*		0,00	0,00	0,00
		di cui fondo pluriennale vincolato		0,00	0,00	0,00
		previsione di cassa		25.700,00		
<b>1209</b>	<b>Programma 9</b>	<b>Servizio necroscopico e cimiteriale</b>				
TITOLO	1	Spese correnti	0,00	19.500,00	18.500,00	17.800,00
		previsione di competenza di cui già impegnato*		0,00	0,00	0,00
		di cui fondo pluriennale vincolato		0,00	0,00	0,00
		previsione di cassa		19.500,00		
TITOLO	2	Spese in conto capitale	2.747,40	10.000,00	10.000,00	10.000,00
		previsione di competenza di cui già impegnato*		0,00	0,00	0,00
		di cui fondo pluriennale vincolato		0,00	0,00	0,00
		previsione di cassa		10.000,00		
<b>Totale Programma 9</b>	<b>9</b>	<b>Servizio necroscopico e cimiteriale</b>	<b>2.747,40</b>	<b>29.500,00</b>	<b>28.500,00</b>	<b>27.800,00</b>
		previsione di competenza di cui già impegnato*		0,00	0,00	0,00
		di cui fondo pluriennale vincolato		0,00	0,00	0,00
		previsione di cassa		29.500,00		
<b>1210</b>	<b>Programma 10</b>	<b>Politica regionale unitaria per i diritti sociali e la famiglia (solo per le Regioni)</b>				
TITOLO			0,00	0,00	0,00	0,00
		previsione di competenza di cui già impegnato*		0,00	0,00	0,00
		di cui fondo pluriennale vincolato		0,00	0,00	0,00
		previsione di cassa		0,00		
<b>Totale Programma 10</b>	<b>10</b>	<b>Politica regionale unitaria per i diritti sociali e la famiglia (solo per le Regioni)</b>	<b>0,00</b>	<b>0,00</b>	<b>0,00</b>	<b>0,00</b>
		previsione di competenza di cui già impegnato*		0,00	0,00	0,00
		di cui fondo pluriennale vincolato		0,00	0,00	0,00
		previsione di cassa		0,00		
<b>Totale Missione</b>	<b>12</b>	<b>Diritti sociali, politiche sociali e famiglia</b>	<b>52.041,01</b>	<b>604.200,00</b>	<b>581.300,00</b>	<b>578.100,00</b>
		previsione di competenza di cui già impegnato*		0,00	0,00	0,00
		di cui fondo pluriennale vincolato		0,00	0,00	0,00
		previsione di cassa		604.200,00		

**BILANCIO DI PREVISIONE  
SPESE**

MISSIONE, PROGRAMMA, TITOLO	DENOMINAZIONE	RESIDUI PRESUNTI AL TERMINE DELL'ESERCIZIO PRECEDENTE QUELLO CUI SI RIFERISCE IL BILANCIO	PREVISIONI DEFINITIVE DELL'ANNO PRECEDENTE QUELLO CUI SI RIFERISCE IL BILANCIO	PREVISIONI DEL BILANCIO PLURIENNALE		
				Previsioni anno 2015	Previsioni dell'anno 2016	Previsioni dell'anno 2017
<b>MISSIONE</b>	<b>13</b>	<b>Tutela della salute</b>				
<b>1301</b>	<b>Programma 1</b>	<b>Servizio sanitario regionale - finanziamento ordinario corrente per la garanzia dei LEA</b>				
<b>TITOLO</b>		0,00	0,00	0,00	0,00	0,00
		previsione di competenza di cui già impegnato*	0,00	0,00	0,00	0,00
		di cui fondo pluriennale vincolato	0,00	0,00	0,00	0,00
		previsione di cassa	0,00	0,00	0,00	0,00
<b>Totale Programma 1</b>	<b>Servizio sanitario regionale - finanziamento ordinario corrente per la garanzia dei LEA</b>	0,00	0,00	0,00	0,00	0,00
		previsione di competenza di cui già impegnato*	0,00	0,00	0,00	0,00
		di cui fondo pluriennale vincolato	0,00	0,00	0,00	0,00
		previsione di cassa	0,00	0,00	0,00	0,00
<b>1302</b>	<b>Programma 2</b>	<b>Servizio sanitario regionale - finanziamento aggiuntivo corrente per livelli di assistenza superiori</b>				
<b>TITOLO</b>		0,00	0,00	0,00	0,00	0,00
		previsione di competenza di cui già impegnato*	0,00	0,00	0,00	0,00
		di cui fondo pluriennale vincolato	0,00	0,00	0,00	0,00
		previsione di cassa	0,00	0,00	0,00	0,00
<b>Totale Programma 2</b>	<b>Servizio sanitario regionale - finanziamento aggiuntivo corrente per livelli di assistenza superiori</b>	0,00	0,00	0,00	0,00	0,00
		previsione di competenza di cui già impegnato*	0,00	0,00	0,00	0,00
		di cui fondo pluriennale vincolato	0,00	0,00	0,00	0,00
		previsione di cassa	0,00	0,00	0,00	0,00
<b>1303</b>	<b>Programma 3</b>	<b>Servizio sanitario regionale - finanziamento aggiuntivo corrente per la copertura dello squilibrio d</b>				
<b>TITOLO</b>		0,00	0,00	0,00	0,00	0,00
		previsione di competenza di cui già impegnato**	0,00	0,00	0,00	0,00
		di cui fondo pluriennale vincolato	0,00	0,00	0,00	0,00
		previsione di cassa	0,00	0,00	0,00	0,00
<b>Totale Programma 3</b>	<b>Servizio sanitario regionale - finanziamento aggiuntivo corrente per la copertura dello squilibrio d</b>	0,00	0,00	0,00	0,00	0,00
		previsione di competenza di cui già impegnato**	0,00	0,00	0,00	0,00
		di cui fondo pluriennale vincolato	0,00	0,00	0,00	0,00
		previsione di cassa	0,00	0,00	0,00	0,00
<b>1306</b>	<b>Programma 6</b>	<b>Servizio sanitario regionale - restituzione maggiori gettiti SSN</b>				
<b>TITOLO</b>		0,00	0,00	0,00	0,00	0,00
		previsione di competenza di cui già impegnato*	0,00	0,00	0,00	0,00
		di cui fondo pluriennale vincolato	0,00	0,00	0,00	0,00
		previsione di cassa	0,00	0,00	0,00	0,00

## BILANCIO DI PREVISIONE SPESE

MISSIONE, PROGRAMMA, TITOLO	DENOMINAZIONE	RESIDUI PRESUNTI AL TERMINE DELL'ESERCIZIO PRECEDENTE QUELLO CUI SI RIFERISCE IL BILANCIO	PREVISIONI DEFINITIVE DELL'ANNO PRECEDENTE QUELLO CUI SI RIFERISCE IL BILANCIO	PREVISIONI DEL BILANCIO PLURIENNALE		
				Previsioni anno 2015	Previsioni dell'anno 2016	Previsioni dell'anno 2017
<b>1306</b>	<b>Programma 6</b>	<b>Servizio sanitario regionale - restituzione maggiori gettiti SSN</b>				
	<b>Totale Programma 6</b>	Servizio sanitario regionale - restituzione maggiori gettiti SSN	0,00	0,00	0,00	0,00
		previsione di competenza di cui già impegnato*		0,00	0,00	0,00
		di cui fondo pluriennale vincolato		0,00	0,00	0,00
		previsione di cassa		0,00	0,00	0,00
<b>1307</b>	<b>Programma 7</b>	<b>Ulteriori spese in materia sanitaria</b>				
	<b>TITOLO</b>		0,00	0,00	0,00	0,00
		previsione di competenza di cui già impegnato*		0,00	0,00	0,00
		di cui fondo pluriennale vincolato		0,00	0,00	0,00
		previsione di cassa		0,00	0,00	0,00
	<b>Totale Programma 7</b>	Ulteriori spese in materia sanitaria	0,00	0,00	0,00	0,00
		previsione di competenza di cui già impegnato*		0,00	0,00	0,00
		di cui fondo pluriennale vincolato		0,00	0,00	0,00
		previsione di cassa		0,00	0,00	0,00
<b>1308</b>	<b>Programma 8</b>	<b>Politica regionale unitaria per la tutela della salute (solo per le Regioni)</b>				
	<b>TITOLO</b>		0,00	0,00	0,00	0,00
		previsione di competenza di cui già impegnato*		0,00	0,00	0,00
		di cui fondo pluriennale vincolato		0,00	0,00	0,00
		previsione di cassa		0,00	0,00	0,00
	<b>Totale Programma 8</b>	Politica regionale unitaria per la tutela della salute (solo per le Regioni)	0,00	0,00	0,00	0,00
		previsione di competenza di cui già impegnato*		0,00	0,00	0,00
		di cui fondo pluriennale vincolato		0,00	0,00	0,00
		previsione di cassa		0,00	0,00	0,00
	<b>Totale Missione 13</b>	Tutela della salute	0,00	0,00	0,00	0,00
		previsione di competenza di cui già impegnato*		0,00	0,00	0,00
		di cui fondo pluriennale vincolato		0,00	0,00	0,00
		previsione di cassa		0,00	0,00	0,00
<b>MISSIONE</b>	<b>14</b>	<b>Sviluppo economico e competitività</b>				
<b>1401</b>	<b>Programma 1</b>	<b>Industria, PMI e Artigianato</b>				
	<b>TITOLO</b>		1.220,00	21.580,00	16.900,00	16.900,00
		Spese correnti		0,00	0,00	0,00
		previsione di competenza di cui già impegnato*		0,00	0,00	0,00
		di cui fondo pluriennale vincolato		0,00	0,00	0,00
		previsione di cassa		17.650,00	17.650,00	17.650,00
		previsione di competenza di cui già impegnato*		0,00	0,00	0,00
		di cui fondo pluriennale vincolato		0,00	0,00	0,00
		previsione di cassa		21.580,00	21.580,00	21.580,00

**BILANCIO DI PREVISIONE  
SPESE**

MISSIONE, PROGRAMMA, TITOLO	DENOMINAZIONE	RESIDUI PRESUNTI AL TERMINI DELLESERCIZIO PRECEDENTE QUELLO CUI SI RIFERISCE IL BILANCIO	PREVISIONI DEFINITIVE DELL'ANNO PRECEDENTE QUELLO CUI SI RIFERISCE IL BILANCIO	PREVISIONI DEL BILANCIO PLURIENNALE			
				Previsioni anno 2015	Previsioni dell'anno 2016	Previsioni dell'anno 2017	
<b>1401 Programma 1</b>	<b>Industria, PMI e Artigianato</b>						
Totale Programma 1	Industria, PMI e Artigianato	1.220,00	21.580,00	17.650,00	16.900,00	16.900,00	0,00
			0,00	0,00	0,00	0,00	0,00
				0,00	0,00	0,00	0,00
<b>1402 Programma 2</b>	<b>Commercio - reti distributive - tutela dei consumatori</b>						
TITOLO		0,00	0,00	0,00	0,00	0,00	0,00
				0,00	0,00	0,00	0,00
Totale Programma 2	Commercio - reti distributive - tutela dei consumatori	0,00	0,00	0,00	0,00	0,00	0,00
<b>1403 Programma 3</b>	<b>Ricerca e innovazione</b>						
TITOLO		0,00	0,00	0,00	0,00	0,00	0,00
				0,00	0,00	0,00	0,00
Totale Programma 3	Ricerca e innovazione	0,00	0,00	0,00	0,00	0,00	0,00
<b>1404 Programma 4</b>	<b>Reti e altri servizi di pubblica utilità</b>						
TITOLO		0,00	0,00	0,00	0,00	0,00	0,00
				0,00	0,00	0,00	0,00
Totale Programma 4	Reti e altri servizi di pubblica utilità	0,00	0,00	0,00	0,00	0,00	0,00
<b>1405 Programma 5</b>	<b>Politica regionale unitaria per lo sviluppo economico e la competitività (solo per le Regioni)</b>						
TITOLO		0,00	0,00	0,00	0,00	0,00	0,00
				0,00	0,00	0,00	0,00
Totale Programma 5	Politica regionale unitaria per lo sviluppo economico e la competitività (solo per le Regioni)	0,00	0,00	0,00	0,00	0,00	0,00

## BILANCIO DI PREVISIONE SPESE

MISSIONE, PROGRAMMA, TITOLO	DENOMINAZIONE	RESIDUI PRESUNTI AL TERMINE DELL'ESERCIZIO PRECEDENTE QUELLO CUI SI RIFERISCE IL BILANCIO	PREVISIONI DEFINITIVE DELL'ANNO PRECEDENTE QUELLO CUI SI RIFERISCE IL BILANCIO	PREVISIONI DEL BILANCIO PLURIENNALE		
				Previsioni anno 2015	Previsioni dell'anno 2016	Previsioni dell'anno 2017
<b>1405</b>	<b>Programma 5</b>	<b>Politica regionale unitaria per lo sviluppo economico e la competitività (solo per le Regioni)</b>				
TITOLO		0,00	0,00	0,00	0,00	0,00
	previsione di competenza di cui già impegnato*		0,00	0,00	0,00	0,00
	di cui fondo pluriennale vincolato		0,00	0,00	0,00	0,00
	previsione di cassa		0,00	0,00	0,00	0,00
<b>Totale Programma 5</b>	<b>Politica regionale unitaria per lo sviluppo economico e la competitività (solo per le Regioni)</b>	0,00	0,00	0,00	0,00	0,00
	previsione di competenza di cui già impegnato*		0,00	0,00	0,00	0,00
	di cui fondo pluriennale vincolato		0,00	0,00	0,00	0,00
	previsione di cassa		0,00	0,00	0,00	0,00
<b>Totale Missione 14</b>	<b>Sviluppo economico e competitività</b>	1.220,00	21.580,00	16.900,00	16.900,00	16.900,00
	previsione di competenza di cui già impegnato*		0,00	0,00	0,00	0,00
	di cui fondo pluriennale vincolato		0,00	0,00	0,00	0,00
	previsione di cassa		21.580,00	17.650,00	17.650,00	17.650,00
<b>MISSIONE 15</b>	<b>Politiche per il lavoro e la formazione professionale</b>					
<b>1501</b>	<b>Programma 1</b>	<b>Servizi per lo sviluppo del mercato del lavoro</b>				
TITOLO		0,00	0,00	0,00	0,00	0,00
	previsione di competenza di cui già impegnato*		0,00	0,00	0,00	0,00
	di cui fondo pluriennale vincolato		0,00	0,00	0,00	0,00
	previsione di cassa		0,00	0,00	0,00	0,00
<b>Totale Programma 1</b>	<b>Servizi per lo sviluppo del mercato del lavoro</b>	0,00	0,00	0,00	0,00	0,00
	previsione di competenza di cui già impegnato*		0,00	0,00	0,00	0,00
	di cui fondo pluriennale vincolato		0,00	0,00	0,00	0,00
	previsione di cassa		0,00	0,00	0,00	0,00
<b>1502</b>	<b>Programma 2</b>	<b>Formazione professionale</b>				
TITOLO		0,00	0,00	0,00	0,00	0,00
	previsione di competenza di cui già impegnato*		0,00	0,00	0,00	0,00
	di cui fondo pluriennale vincolato		0,00	0,00	0,00	0,00
	previsione di cassa		0,00	0,00	0,00	0,00
<b>Totale Programma 2</b>	<b>Formazione professionale</b>	0,00	0,00	0,00	0,00	0,00
	previsione di competenza di cui già impegnato*		0,00	0,00	0,00	0,00
	di cui fondo pluriennale vincolato		0,00	0,00	0,00	0,00
	previsione di cassa		0,00	0,00	0,00	0,00
<b>1503</b>	<b>Programma 3</b>	<b>Sostegno all'occupazione</b>				
TITOLO		0,00	0,00	0,00	0,00	0,00
	previsione di competenza di cui già impegnato*		0,00	0,00	0,00	0,00
	di cui fondo pluriennale vincolato		0,00	0,00	0,00	0,00
	previsione di cassa		0,00	0,00	0,00	0,00
<b>Totale Programma 3</b>	<b>Sostegno all'occupazione</b>	0,00	0,00	0,00	0,00	0,00
	previsione di competenza di cui già impegnato*		0,00	0,00	0,00	0,00
	di cui fondo pluriennale vincolato		0,00	0,00	0,00	0,00
	previsione di cassa		0,00	0,00	0,00	0,00

## BILANCIO DI PREVISIONE

### SPESE

MISSIONE, PROGRAMMA, TITOLO	DENOMINAZIONE	RESIDUI PRESUNTI AL TERMINE DELL'ESERCIZIO PRECEDENTE QUELLO CUI SI RIFERISCE IL BILANCIO	PREVISIONI DEFINITIVE DELL'ANNO PRECEDENTE QUELLO CUI SI RIFERISCE IL BILANCIO	PREVISIONI DEL BILANCIO PLURIENNALE					
				Previsioni anno 2015	Previsioni dell'anno 2016	Previsioni dell'anno 2017			
<b>1503</b>	<b>Programma 3</b>	<b>Sostegno all'occupazione</b>							
	<b>TITOLO</b>		0,00	0,00	0,00	0,00	0,00	0,00	0,00
			previsione di competenza di cui già impegnato*	0,00	0,00	0,00	0,00	0,00	0,00
			di cui fondo pluriennale vincolato	0,00	0,00	0,00	0,00	0,00	0,00
			previsione di cassa	0,00	0,00	0,00	0,00	0,00	0,00
	<b>Totale Programma 3</b>	<b>Sostegno all'occupazione</b>	0,00	0,00	0,00	0,00	0,00	0,00	0,00
			previsione di competenza di cui già impegnato*	0,00	0,00	0,00	0,00	0,00	0,00
			di cui fondo pluriennale vincolato	0,00	0,00	0,00	0,00	0,00	0,00
			previsione di cassa	0,00	0,00	0,00	0,00	0,00	0,00
<b>1504</b>	<b>Programma 4</b>	<b>Politica regionale unitaria per il lavoro e la formazione professionale (solo per le Regioni)</b>							
	<b>TITOLO</b>		0,00	0,00	0,00	0,00	0,00	0,00	0,00
			previsione di competenza di cui già impegnato*	0,00	0,00	0,00	0,00	0,00	0,00
			di cui fondo pluriennale vincolato	0,00	0,00	0,00	0,00	0,00	0,00
			previsione di cassa	0,00	0,00	0,00	0,00	0,00	0,00
	<b>Totale Programma 4</b>	<b>Politica regionale unitaria per il lavoro e la formazione professionale (solo per le Regioni)</b>	0,00	0,00	0,00	0,00	0,00	0,00	0,00
			previsione di competenza di cui già impegnato*	0,00	0,00	0,00	0,00	0,00	0,00
			di cui fondo pluriennale vincolato	0,00	0,00	0,00	0,00	0,00	0,00
			previsione di cassa	0,00	0,00	0,00	0,00	0,00	0,00
	<b>Totale Missione 15</b>	<b>Politiche per il lavoro e la formazione professionale</b>	0,00	0,00	0,00	0,00	0,00	0,00	0,00
			previsione di competenza di cui già impegnato*	0,00	0,00	0,00	0,00	0,00	0,00
			di cui fondo pluriennale vincolato	0,00	0,00	0,00	0,00	0,00	0,00
			previsione di cassa	0,00	0,00	0,00	0,00	0,00	0,00
<b>MISSIONE</b>	<b>16</b>	<b>Agricoltura, politiche agroalimentari e pesca</b>							
<b>1601</b>	<b>Programma 1</b>	<b>Sistema Agroalimentare</b>							
	<b>TITOLO</b>		0,00	1.000,00	2.000,00	2.000,00	2.000,00	2.000,00	2.000,00
			previsione di competenza di cui già impegnato*	0,00	0,00	0,00	0,00	0,00	0,00
			di cui fondo pluriennale vincolato	0,00	0,00	0,00	0,00	0,00	0,00
			previsione di cassa	1.000,00	2.000,00	2.000,00	2.000,00	2.000,00	2.000,00
	<b>Totale Programma 1</b>	<b>Sistema Agroalimentare</b>	0,00	1.000,00	2.000,00	2.000,00	2.000,00	2.000,00	2.000,00
			previsione di competenza di cui già impegnato*	0,00	0,00	0,00	0,00	0,00	0,00
			di cui fondo pluriennale vincolato	0,00	0,00	0,00	0,00	0,00	0,00
			previsione di cassa	1.000,00	2.000,00	2.000,00	2.000,00	2.000,00	2.000,00
<b>1602</b>	<b>Programma 2</b>	<b>Caccia e pesca</b>							
				1.000,00	2.000,00	2.000,00	2.000,00	2.000,00	2.000,00
			previsione di competenza di cui già impegnato*	0,00	0,00	0,00	0,00	0,00	0,00
			di cui fondo pluriennale vincolato	0,00	0,00	0,00	0,00	0,00	0,00
			previsione di cassa	1.000,00	2.000,00	2.000,00	2.000,00	2.000,00	2.000,00



**BILANCIO DI PREVISIONE  
SPESE**

MISSIONE, PROGRAMMA, TITOLO	DENOMINAZIONE	RESIDUI PRESUNTI AL TERMINE DELL'ESERCIZIO PRECEDENTE QUELLO CUI SI RIFERISCE IL BILANCIO	PREVISIONI DEFINITIVE DELL'ANNO PRECEDENTE QUELLO CUI SI RIFERISCE IL BILANCIO	PREVISIONI DEL BILANCIO PLURIENNALE		
				Previsioni anno 2015	Previsioni dell'anno 2016	Previsioni dell'anno 2017
<b>1602</b>	<b>Programma 2</b>	<b>Caccia e pesca</b>				
TITOLO		0,00	0,00	0,00	0,00	0,00
			previsione di competenza di cui già impegnato*	0,00	0,00	0,00
			di cui fondo pluriennale vincolato	0,00	0,00	0,00
			previsione di cassa	0,00	0,00	0,00
<b>Totale Programma 2</b>	<b>Caccia e pesca</b>	<b>0,00</b>	<b>0,00</b>	<b>0,00</b>	<b>0,00</b>	<b>0,00</b>
			previsione di competenza di cui già impegnato*	0,00	0,00	0,00
			di cui fondo pluriennale vincolato	0,00	0,00	0,00
			previsione di cassa	0,00	0,00	0,00
<b>1603</b>	<b>Programma 3</b>	<b>Politica regionale unitaria per l'agricoltura, i sistemi agroalimentari, la caccia e la pesca (solo per le Regioni)</b>				
TITOLO		0,00	0,00	0,00	0,00	0,00
			previsione di competenza di cui già impegnato*	0,00	0,00	0,00
			di cui fondo pluriennale vincolato	0,00	0,00	0,00
			previsione di cassa	0,00	0,00	0,00
<b>Totale Programma 3</b>	<b>Politica regionale unitaria per l'agricoltura, i sistemi agroalimentari, la caccia e la pesca (solo per le Regioni)</b>	<b>0,00</b>	<b>0,00</b>	<b>0,00</b>	<b>0,00</b>	<b>0,00</b>
			previsione di competenza di cui già impegnato*	0,00	0,00	0,00
			di cui fondo pluriennale vincolato	0,00	0,00	0,00
			previsione di cassa	0,00	0,00	0,00
<b>Totale Missione 16</b>	<b>Agricoltura, politiche agroalimentari e pesca</b>	<b>0,00</b>	<b>0,00</b>	<b>0,00</b>	<b>0,00</b>	<b>0,00</b>
			previsione di competenza di cui già impegnato*	2.000,00	2.000,00	2.000,00
			di cui fondo pluriennale vincolato	0,00	0,00	0,00
			previsione di cassa	0,00	0,00	0,00
<b>MISSIONE 17</b>	<b>Energia e diversificazione delle fonti energetiche</b>					
<b>Programma 1</b>	<b>Fonti energetiche</b>					
TITOLO		1.585,44	2.000,00	2.000,00	2.000,00	2.000,00
			previsione di competenza di cui già impegnato*	0,00	0,00	0,00
			di cui fondo pluriennale vincolato	0,00	0,00	0,00
			previsione di cassa	2.000,00	2.000,00	2.000,00
<b>Totale Programma 1</b>	<b>Fonti energetiche</b>	<b>1.585,44</b>	<b>2.000,00</b>	<b>2.000,00</b>	<b>2.000,00</b>	<b>2.000,00</b>
			previsione di competenza di cui già impegnato*	0,00	0,00	0,00
			di cui fondo pluriennale vincolato	0,00	0,00	0,00
			previsione di cassa	2.000,00	2.000,00	2.000,00
<b>1702</b>	<b>Programma 2</b>	<b>Politica regionale unitaria per l'energia e la diversificazione delle fonti energetiche (solo per le Regioni)</b>				
			2.000,00	2.000,00	2.000,00	2.000,00

**BILANCIO DI PREVISIONE  
SPESE**

MISSIONE, PROGRAMMA, TITOLO	DENOMINAZIONE	RESIDUI PRESUNTI AL TERMINI DELL'ESERCIZIO PRECEDENTE QUELLO CUI SI RIFERISCE IL BILANCIO	PREVISIONI DEFINITIVE DELL'ANNO PRECEDENTE QUELLO CUI SI RIFERISCE IL BILANCIO	PREVISIONI DEL BILANCIO PLURIENNALE		
				Previsioni anno 2015	Previsioni dell'anno 2016	Previsioni dell'anno 2017
<b>1702</b>	<b>Programma 2</b>	<b>Politica regionale unitaria per l'energia e la diversificazione delle fonti energetiche (solo per le Regioni)</b>				
TITOLO		0,00	0,00	0,00	0,00	0,00
		previsione di competenza di cui già impegnato*	0,00	0,00	0,00	0,00
		di cui fondo pluriennale vincolato	0,00	0,00	0,00	0,00
		previsione di cassa	0,00	0,00	0,00	0,00
<b>Totale Programma 2</b>	<b>Politica regionale unitaria per l'energia e la diversificazione delle fonti energetiche (solo per le Regioni)</b>	<b>0,00</b>	<b>0,00</b>	<b>0,00</b>	<b>0,00</b>	<b>0,00</b>
		previsione di competenza di cui già impegnato*	0,00	0,00	0,00	0,00
		di cui fondo pluriennale vincolato	0,00	0,00	0,00	0,00
		previsione di cassa	0,00	0,00	0,00	0,00
<b>Totale Missione 17</b>	<b>Energia e diversificazione delle fonti energetiche</b>	<b>1.585,44</b>	<b>2.000,00</b>	<b>2.000,00</b>	<b>2.000,00</b>	<b>2.000,00</b>
		previsione di competenza di cui già impegnato*	0,00	0,00	0,00	0,00
		di cui fondo pluriennale vincolato	0,00	0,00	0,00	0,00
		previsione di cassa	2.000,00	2.000,00	2.000,00	2.000,00
<b>MISSIONE 18</b>	<b>Relazioni con le altre autonomie territoriali e locali</b>					
<b>1801</b>	<b>Programma 1</b>	<b>Relazioni finanziarie con le altre autonomie territoriali</b>				
TITOLO		0,00	0,00	0,00	0,00	0,00
		previsione di competenza di cui già impegnato*	0,00	0,00	0,00	0,00
		di cui fondo pluriennale vincolato	0,00	0,00	0,00	0,00
		previsione di cassa	0,00	0,00	0,00	0,00
<b>Totale Programma 1</b>	<b>Relazioni finanziarie con le altre autonomie territoriali</b>	<b>0,00</b>	<b>0,00</b>	<b>0,00</b>	<b>0,00</b>	<b>0,00</b>
		previsione di competenza di cui già impegnato*	0,00	0,00	0,00	0,00
		di cui fondo pluriennale vincolato	0,00	0,00	0,00	0,00
		previsione di cassa	0,00	0,00	0,00	0,00
<b>1802</b>	<b>Programma 2</b>	<b>Politica regionale unitaria per le relazioni con le altre autonomie territoriali e locali (solo per le Regioni)</b>				
TITOLO		0,00	0,00	0,00	0,00	0,00
		previsione di competenza di cui già impegnato*	0,00	0,00	0,00	0,00
		di cui fondo pluriennale vincolato	0,00	0,00	0,00	0,00
		previsione di cassa	0,00	0,00	0,00	0,00
<b>Totale Programma 2</b>	<b>Politica regionale unitaria per le relazioni con le altre autonomie territoriali e locali (solo per le Regioni)</b>	<b>0,00</b>	<b>0,00</b>	<b>0,00</b>	<b>0,00</b>	<b>0,00</b>
		previsione di competenza di cui già impegnato*	0,00	0,00	0,00	0,00
		di cui fondo pluriennale vincolato	0,00	0,00	0,00	0,00
		previsione di cassa	0,00	0,00	0,00	0,00

**BILANCIO DI PREVISIONE  
SPESE**

MISSIONE, PROGRAMMA, TITOLO	DENOMINAZIONE	RESIDUI PRESUNTIVI AL TERMINE DELL'ESERCIZIO PRECEDENTE QUELLO CUI SI RIFERISCE IL BILANCIO		PREVISIONI DEFINITIVE DELL'ANNO PRECEDENTE QUELLO CUI SI RIFERISCE IL BILANCIO	PREVISIONI DEL BILANCIO PLURIENNALE		
					Previsioni anno 2015	Previsioni dell'anno 2016	Previsioni dell'anno 2017
Totale Missione	18 Relazioni con le altre autonomie territoriali e locali	0,00	previsione di competenza di cui già impegnato* di cui fondo pluriennale vincolato previsione di cassa	0,00 0,00 0,00 0,00	0,00 0,00 0,00 0,00	0,00 0,00 0,00 0,00	
<b>MISSIONE</b>	<b>19 Relazioni internazionali</b>						
<b>1901</b>	<b>Programma 1 Relazioni internazionali e Cooperazione allo sviluppo</b>						
TITOLO		0,00	previsione di competenza di cui già impegnato* di cui fondo pluriennale vincolato previsione di cassa	0,00 0,00 0,00 0,00	0,00 0,00 0,00 0,00	0,00 0,00 0,00 0,00	
Totale Programma 1	Relazioni internazionali e Cooperazione allo sviluppo	0,00	previsione di competenza di cui già impegnato* di cui fondo pluriennale vincolato previsione di cassa	0,00 0,00 0,00 0,00	0,00 0,00 0,00 0,00	0,00 0,00 0,00 0,00	
<b>1902</b>	<b>Programma 2 Cooperazione territoriale (solo per le Regioni)</b>						
TITOLO		0,00	previsione di competenza di cui già impegnato* di cui fondo pluriennale vincolato previsione di cassa	0,00 0,00 0,00 0,00	0,00 0,00 0,00 0,00	0,00 0,00 0,00 0,00	
Totale Programma 2	Cooperazione territoriale (solo per le Regioni)	0,00	previsione di competenza di cui già impegnato* di cui fondo pluriennale vincolato previsione di cassa	0,00 0,00 0,00 0,00	0,00 0,00 0,00 0,00	0,00 0,00 0,00 0,00	
Totale Missione	19 Relazioni internazionali	0,00	previsione di competenza di cui già impegnato* di cui fondo pluriennale vincolato previsione di cassa	0,00 0,00 0,00 0,00	0,00 0,00 0,00 0,00	0,00 0,00 0,00 0,00	
<b>MISSIONE</b>	<b>20 Fondi da ripartire</b>						
<b>2001</b>	<b>Programma 1 Fondo di riserva</b>						
TITOLO		0,00	previsione di competenza di cui già impegnato* di cui fondo pluriennale vincolato previsione di cassa	0,00 0,00 0,00 0,00	0,00 0,00 0,00 0,00	0,00 0,00 0,00 0,00	

**BILANCIO DI PREVISIONE  
SPESE**

MISSIONE, PROGRAMMA, TITOLO	DENOMINAZIONE	RESIDUI PRESUNTI AL TERMINI DELL'ESERCIZIO PRECEDENTE QUELLO CUI SI RIFERISCE IL BILANCIO	PREVISIONI DEFINITIVE DELL'ANNO PRECEDENTE QUELLO CUI SI RIFERISCE IL BILANCIO	PREVISIONI DEL BILANCIO PLURIENNALE					
				Previsioni anno 2015	Previsioni dell'anno 2016	Previsioni dell'anno 2017			
<b>2001</b>	<b>Programma 1</b>	<b>Fondo di riserva</b>							
	<b>Totale Programma 1</b>	<b>Fondo di riserva</b>	0,00	0,00	0,00	0,00	0,00	0,00	0,00
				0,00	0,00	0,00	0,00	0,00	0,00
<b>2002</b>	<b>Programma 2</b>	<b>Fondo svalutazione crediti</b>							
	<b>TITOLO 1</b>	<b>Spese correnti</b>	0,00	36.000,00	0,00	0,00	0,00	0,00	0,00
					0,00	0,00	0,00	0,00	0,00
					0,00	0,00	0,00	0,00	0,00
	<b>TITOLO 2</b>	<b>Spese in conto capitale</b>	0,00	0,00	0,00	0,00	0,00	0,00	0,00
					0,00	0,00	0,00	0,00	0,00
					0,00	0,00	0,00	0,00	0,00
	<b>Totale Programma 2</b>	<b>Fondo svalutazione crediti</b>	0,00	36.000,00	0,00	0,00	0,00	0,00	0,00
<b>2003</b>	<b>Programma 3</b>	<b>Altri fondi</b>							
	<b>TITOLO</b>		0,00	0,00	0,00	0,00	0,00	0,00	0,00
					0,00	0,00	0,00	0,00	0,00
					0,00	0,00	0,00	0,00	0,00
	<b>Totale Programma 3</b>	<b>Altri fondi</b>	0,00	0,00	0,00	0,00	0,00	0,00	0,00
					0,00	0,00	0,00	0,00	0,00
					0,00	0,00	0,00	0,00	0,00
	<b>Totale Missione 20</b>	<b>Fondi da ripartire</b>	0,00	36.000,00	0,00	0,00	0,00	0,00	0,00
					0,00	0,00	0,00	0,00	0,00
<b>MISSIONE</b>	<b>50</b>	<b>Debito pubblico</b>							
<b>5001</b>	<b>Programma 1</b>	<b>Quota interessi ammortamento mutui e prestiti obbligazionari</b>							

**BILANCIO DI PREVISIONE  
SPESE**

MISSIONE, PROGRAMMA, TITOLO	DENOMINAZIONE	RESIDUI PRESUNTIVI AL TERMINE DELL'ESERCIZIO PRECEDENTE QUELLO CUI SI RIFERISCE IL BILANCIO	PREVISIONI DEFINITIVE DELL'ANNO PRECEDENTE QUELLO CUI SI RIFERISCE IL BILANCIO	PREVISIONI DEL BILANCIO PLURIENNALE		
				Previsioni anno 2015	Previsioni dell'anno 2016	Previsioni dell'anno 2017
<b>5001</b>	<b>Programma 1</b>	<b>Quota interessi ammortamento mutui e prestiti obbligazionari</b>				
	TITOLO	0,00	0,00	0,00	0,00	0,00
	Totale Programma 1	0,00	0,00	0,00	0,00	0,00
			previsione di competenza di cui già impegnato*	0,00	0,00	0,00
			di cui fondo pluriennale vincolato	0,00	0,00	0,00
			previsione di cassa	0,00	0,00	0,00
			previsione di competenza di cui già impegnato*	0,00	0,00	0,00
			di cui fondo pluriennale vincolato	0,00	0,00	0,00
			previsione di cassa	0,00	0,00	0,00
<b>5002</b>	<b>Programma 2</b>	<b>Quota capitale ammortamento mutui e prestiti obbligazionari</b>				
	TITOLO	0,00	956.000,00	352.000,00	263.000,00	276.000,00
	Totale Programma 2	0,00	956.000,00	352.000,00	263.000,00	276.000,00
			previsione di competenza di cui già impegnato*	0,00	0,00	0,00
			di cui fondo pluriennale vincolato	0,00	0,00	0,00
			previsione di cassa	352.000,00	263.000,00	276.000,00
			previsione di competenza di cui già impegnato*	0,00	0,00	0,00
			di cui fondo pluriennale vincolato	0,00	0,00	0,00
			previsione di cassa	352.000,00	263.000,00	276.000,00
			previsione di competenza di cui già impegnato*	0,00	0,00	0,00
			di cui fondo pluriennale vincolato	0,00	0,00	0,00
			previsione di cassa	352.000,00	263.000,00	276.000,00
			previsione di competenza di cui già impegnato*	0,00	0,00	0,00
			di cui fondo pluriennale vincolato	0,00	0,00	0,00
			previsione di cassa	352.000,00	263.000,00	276.000,00
<b>6001</b>	<b>Programma 1</b>	<b>Restituzione anticipazione di tesoreria</b>				
	TITOLO	0,00	850.000,00	850.000,00	850.000,00	850.000,00
	Totale Programma 1	0,00	850.000,00	850.000,00	850.000,00	850.000,00
			previsione di competenza di cui già impegnato*	0,00	0,00	0,00
			di cui fondo pluriennale vincolato	0,00	0,00	0,00
			previsione di cassa	850.000,00	850.000,00	850.000,00
			previsione di competenza di cui già impegnato*	0,00	0,00	0,00
			di cui fondo pluriennale vincolato	0,00	0,00	0,00
			previsione di cassa	850.000,00	850.000,00	850.000,00

**BILANCIO DI PREVISIONE  
SPESE**

MISSIONE, PROGRAMMA, TITOLO	DENOMINAZIONE	RESIDUI PRESUNTI AL TERMINI DELL'ESERCIZIO PRECEDENTE QUELLO CUI SI RIFERISCE IL BILANCIO	PREVISIONI DEFINITIVE DELL'ANNO PRECEDENTE QUELLO CUI SI RIFERISCE IL BILANCIO	PREVISIONI DEL BILANCIO PLURIENNALE			
				Previsioni anno 2015	Previsioni dell'anno 2016	Previsioni dell'anno 2017	
Totale Missione	60	Anticipazioni finanziarie	0,00	previsione di competenza di cui già impegnato* di cui fondo pluriennale vincolato previsione di cassa	850.000,00 0,00 0,00 0,00	850.000,00 0,00 0,00 0,00	850.000,00 0,00 0,00 0,00
<b>MISSIONE 99 Servizi per conto terzi</b>							
<b>9901 Programma 1 Servizi per conto terzi e Partite di giro</b>							
TITOLO	7	Uscite per conto terzi e partite di giro	43.775,86	previsione di competenza di cui già impegnato* di cui fondo pluriennale vincolato previsione di cassa	652.000,00 0,00 0,00 0,00	652.000,00 0,00 0,00 0,00	652.000,00 0,00 0,00 0,00
Totale Programma	1	Servizi per conto terzi e Partite di giro	43.775,86	previsione di competenza di cui già impegnato* di cui fondo pluriennale vincolato previsione di cassa	652.000,00 0,00 0,00 0,00	652.000,00 0,00 0,00 0,00	652.000,00 0,00 0,00 0,00
<b>9902 Programma 2 Anticipazioni per il finanziamento del SSN</b>							
TITOLO			0,00	previsione di competenza di cui già impegnato* di cui fondo pluriennale vincolato previsione di cassa	0,00 0,00 0,00 0,00	0,00 0,00 0,00 0,00	0,00 0,00 0,00 0,00
Totale Programma	2	Anticipazioni per il finanziamento del SSN	0,00	previsione di competenza di cui già impegnato* di cui fondo pluriennale vincolato previsione di cassa	0,00 0,00 0,00 0,00	0,00 0,00 0,00 0,00	0,00 0,00 0,00 0,00
Totale Missione	99	Servizi per conto terzi	43.775,86	previsione di competenza di cui già impegnato* di cui fondo pluriennale vincolato previsione di cassa	652.000,00 0,00 0,00 0,00	652.000,00 0,00 0,00 0,00	652.000,00 0,00 0,00 0,00
<b>TOTALE MISSIONI</b>							
			1.187.541,77	previsione di competenza di cui già impegnato* di cui fondo pluriennale vincolato previsione di cassa	8.000.745,79 0,00 0,00 0,00	8.299.434,00 0,00 0,00 0,00	6.039.460,00 0,00 0,00 0,00
<b>DISAVANZO DI AMMINISTRAZIONE</b>							
					0,00	0,00	0,00

**BILANCIO DI PREVISIONE  
SPESE**

MISSIONE, PROGRAMMA, TITOLO	DENOMINAZIONE	RESIDUI PRESUNTI AL TERMINE DELL'ESERCIZIO PRECEDENTE QUELLO CUI SI RIFERISCE IL BILANCIO	PREVISIONI DEFINITIVE DELL'ANNO PRECEDENTE QUELLO CUI SI RIFERISCE IL BILANCIO	PREVISIONI DEL BILANCIO PLURIENNALE		
				Previsioni anno 2015	Previsioni dell'anno 2016	Previsioni dell'anno 2017
<b>TOTALE GENERALE DELLE SPESE</b>		1.187.541,77	8.000.745,79	6.299.434,00	6.039.460,00	5.921.460,00
				0,00	0,00	0,00
			6.614.877,21	0,00	0,00	0,00
				4.853.418,00		






**COMUNE DI PONTE DI PIAVE**  
 Piazza Garibaldi, 1  
 31047 (TV)  
 C.F. P. IVA

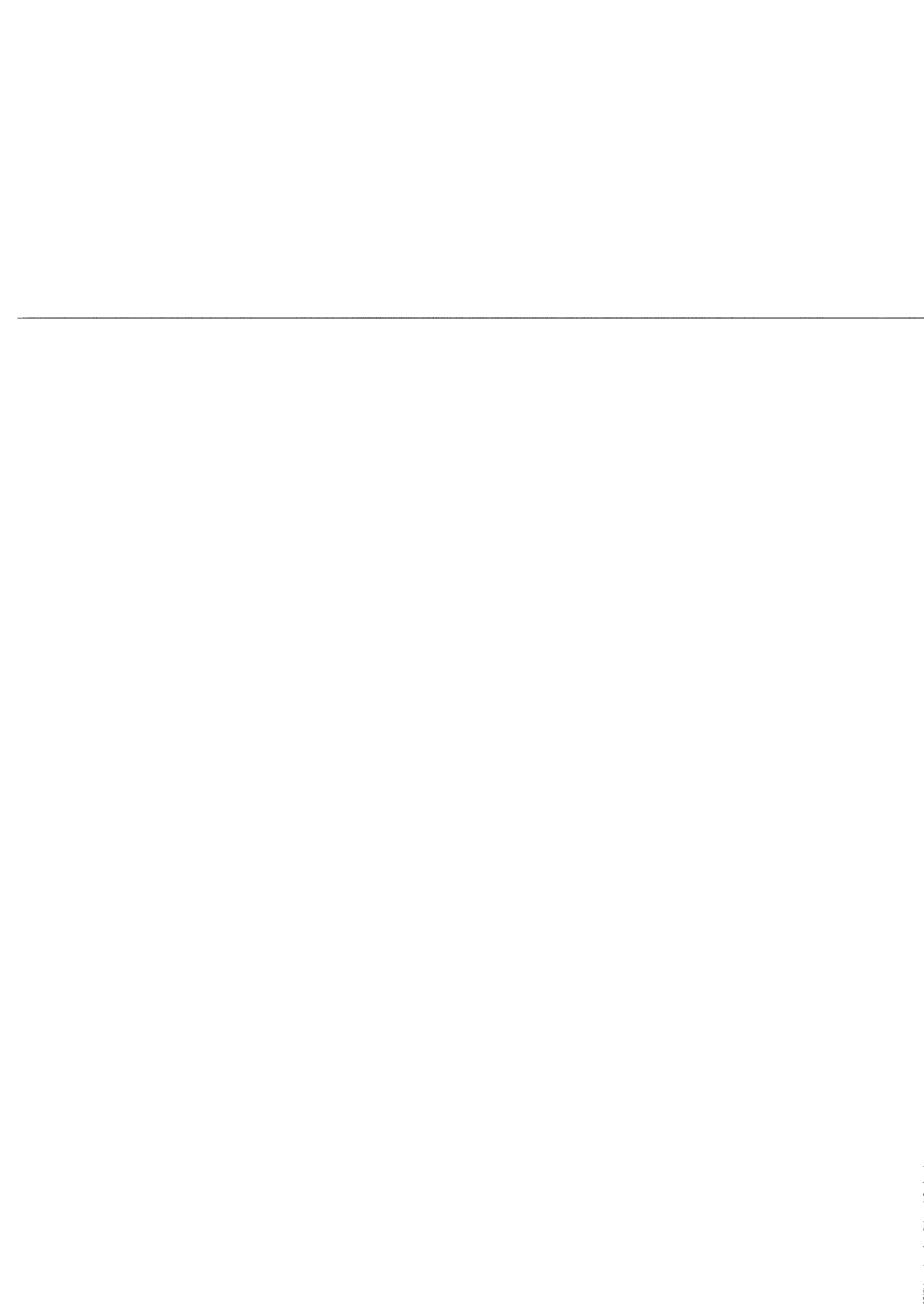
**BILANCIO DI PREVISIONE PLURIENNALE  
 PARTE PRIMA - ENTRATE  
 ESERCIZIO: 2015**

	Previsioni anno 2015	Previsioni dell'anno 2016	Previsioni dell'anno 2017
Fondo pluriennale vincolato per spese correnti	0,00	0,00	0,00
Fondo pluriennale vincolato per spese in conto capitale	0,00	0,00	0,00
Utilizzo avanzo di Amministrazione	771.000,00		
- di cui avanzo vincolato utilizzato anticipatamente	0,00		
<b>Fondo di Cassa all'1/1/esercizio di riferimento</b>	<b>2.498.967,88</b>		




**BILANCIO DI PREVISIONE  
RIEPILOGO GENERALE DELLE ENTRATE PER TITOLI 2015**

TITOLO TIPOLOGIA	DENOMINAZIONE	RESIDUI PRESUNTIVI AL TERMINE DELL'ESERCIZIO PRECEDENTE QUELLO CUI SI RIFERISCE IL BILANCIO	PREVISIONI DEFINITIVE DELL'ANNO PRECEDENTE QUELLO CUI SI RIFERISCE IL BILANCIO	Previsione di competenza Previsione di cassa	Previsioni anno 2015	Previsioni dell'anno 2016	Previsioni dell'anno 2017
TITOLO 1	Entrate correnti di natura tributaria e contributiva	1.013.083,14	2.776.000,00 2.625.000,00	2.644.000,00 2.709.000,00	2.644.000,00	2.634.000,00	2.634.000,00
TITOLO 2	Trasferimenti correnti	41.126,00	323.800,00 382.295,38	290.300,00 290.300,00	290.300,00	284.300,00	284.300,00
TITOLO 3	Entrate extratributarie	10.924,32	1.009.892,50 1.077.140,00	899.160,00 899.160,00	899.160,00	907.160,00	907.160,00
TITOLO 4	Entrate in conto capitale	19.092,59	734.703,70 568.203,62	192.974,00 372.874,00	192.974,00	162.000,00	562.000,00
TITOLO 5	Entrate da riduzione di attività finanziarie	0,00	0,00 0,00	0,00 0,00	0,00	0,00	0,00
TITOLO 6	Accensione Prestiti	0,00	0,00 0,00	0,00 0,00	0,00	0,00	0,00
TITOLO 7	Anticipazioni da istituto tesoriere/cassiere	0,00	850.000,00 0,00	850.000,00 0,00	850.000,00	850.000,00	850.000,00
TITOLO 9	Entrate per conto terzi e partite di giro	0,00	652.000,00 658.000,00	652.000,00 652.000,00	652.000,00	652.000,00	652.000,00
<b>TOTALE TITOLI</b>		<b>1.084.226,05</b>	<b>6.346.396,20 5.310.639,00</b>	<b>5.528.434,20 4.923.334,00</b>	<b>5.528.434,00 4.923.334,00</b>	<b>5.489.460,00</b>	<b>5.889.460,00</b>
<b>TOTALE GENERALE DELLE ENTRATE</b>		<b>1.084.226,05</b>	<b>6.346.396,20 5.310.639,00</b>	<b>6.299.434,00 7.422.301,88</b>	<b>6.299.434,00 7.422.301,88</b>	<b>5.489.460,00</b>	<b>5.889.460,00</b>



**COMUNE DI PONTE DI PIAVE**  
Piazza Garibaldi, 1  
31047 (TV)  
C.F. P. IVA

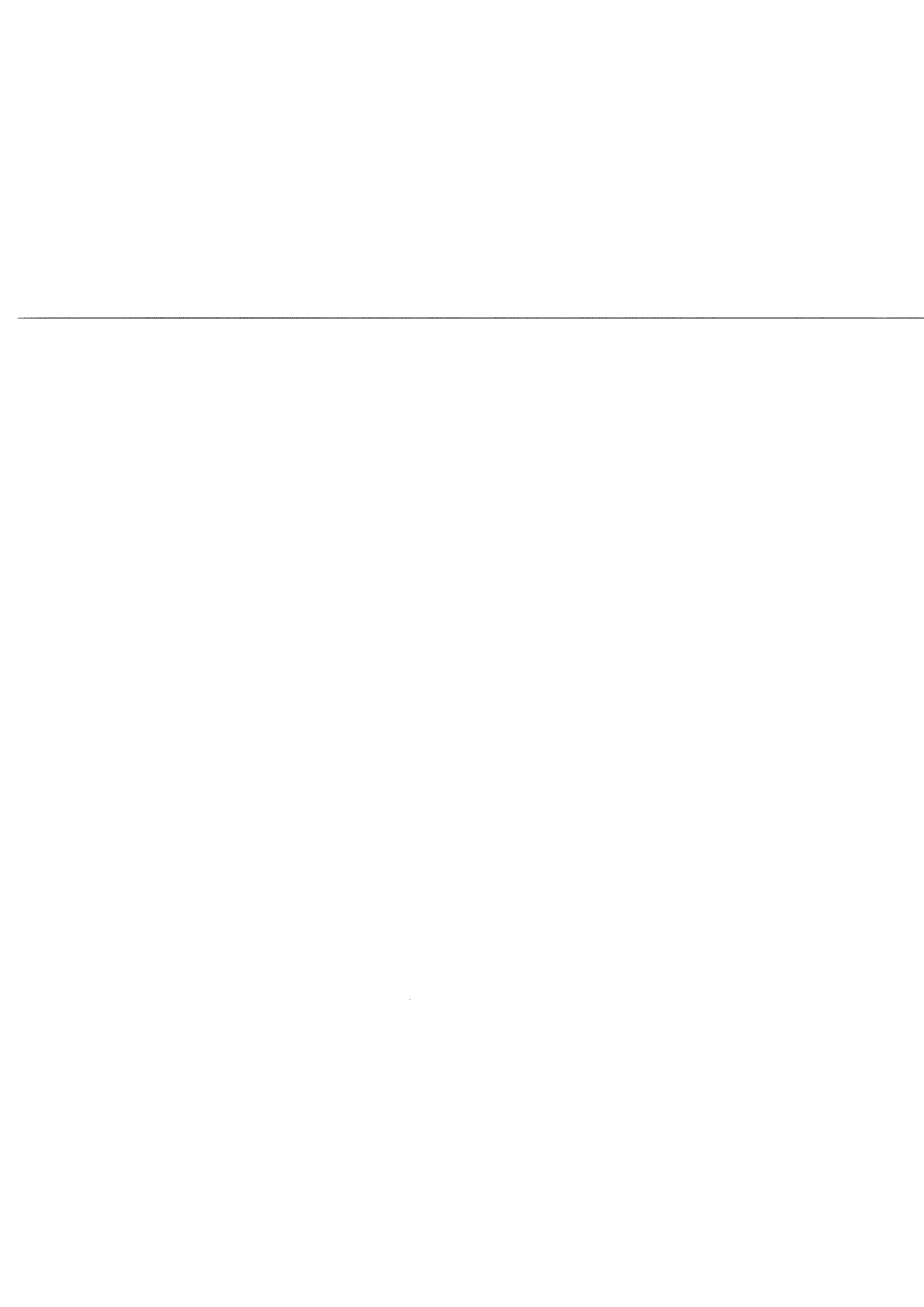
**BILANCIO DI PREVISIONE**  
**RIEPILOGO GENERALE DELLE SPESE PER TITOLI**  
**ESERCIZIO: 2015**



**BILANCIO DI PREVISIONE  
RIEPILOGO GENERALE DELLE SPESE PER TITOLI**

MISSIONE, PROGRAMMA, TITOLO	DENOMINAZIONE	RESIDUI PRESUNTI AL TERMINE DELL'ESERCIZIO PRECEDENTE QUELLO CUI SI RIFERISCE IL BILANCIO	PREVISIONI DEFINITIVE DELL'ANNO PRECEDENTE QUELLO CUI SI RIFERISCE IL BILANCIO	Previsioni		
				anno 2015	dell'anno 2016	dell'anno 2017
TITOLO 1	Spese correnti	584.316,57	4.046.565,65	3.567.460,00	3.612.460,00	3.581.460,00
	previsione di competenza di cui già impegnato*		0,00	0,00	0,00	0,00
	di cui fondo pluriennale vincolato		4.091.708,35	3.527.418,00	3.612.460,00	3.581.460,00
	previsione di cassa					
TITOLO 2	Spese in conto capitale	559.449,34	1.496.180,14	877.974,00	662.000,00	562.000,00
	previsione di competenza di cui già impegnato*		0,00	0,00	0,00	0,00
	di cui fondo pluriennale vincolato		915.168,86	322.000,00	662.000,00	562.000,00
	previsione di cassa					
TITOLO 3	Spese per incremento attività finanziarie					
	previsione di competenza di cui già impegnato*					
	di cui fondo pluriennale vincolato					
	previsione di cassa					
TITOLO 4	Rimborso Prestiti	0,00	956.000,00	352.000,00	263.000,00	276.000,00
	previsione di competenza di cui già impegnato*					
	di cui fondo pluriennale vincolato		956.000,00	352.000,00	263.000,00	276.000,00
	previsione di cassa					
TITOLO 5	Chiusura Anticipazioni ricevute da istituto tesoriere/cassiere	0,00	850.000,00	850.000,00	850.000,00	850.000,00
	previsione di competenza di cui già impegnato*					
	di cui fondo pluriennale vincolato					
	previsione di cassa		0,00	0,00	0,00	0,00
TITOLO 7	Uscite per conto terzi e partite di giro	43.775,86	652.000,00	652.000,00	652.000,00	652.000,00
	previsione di competenza di cui già impegnato*					
	di cui fondo pluriennale vincolato					
	previsione di cassa		652.000,00	652.000,00	652.000,00	652.000,00
<b>TOTALE TITOLI</b>		<b>1.187.541,77</b>	<b>8.000.745,79</b>	<b>6.299.434,00</b>	<b>6.039.460,00</b>	<b>5.921.460,00</b>
	di cui già impegnato*		0,00	0,00	0,00	0,00
	di cui fondo pluriennale vincolato		0,00	0,00	0,00	0,00
	previsione di cassa		6.614.877,21	4.853.418,00	4.853.418,00	4.853.418,00
<b>DISAVANZO DI AMMINISTRAZIONE</b>				0,00	0,00	0,00
<b>TOTALE GENERALE DELLE SPESE</b>		<b>1.187.541,77</b>	<b>8.000.745,79</b>	<b>6.299.434,00</b>	<b>6.039.460,00</b>	<b>5.921.460,00</b>
	di cui già impegnato*		0,00	0,00	0,00	0,00
	di cui fondo pluriennale vincolato		0,00	0,00	0,00	0,00
	previsione di cassa		6.614.877,21	4.853.418,00	4.853.418,00	4.853.418,00

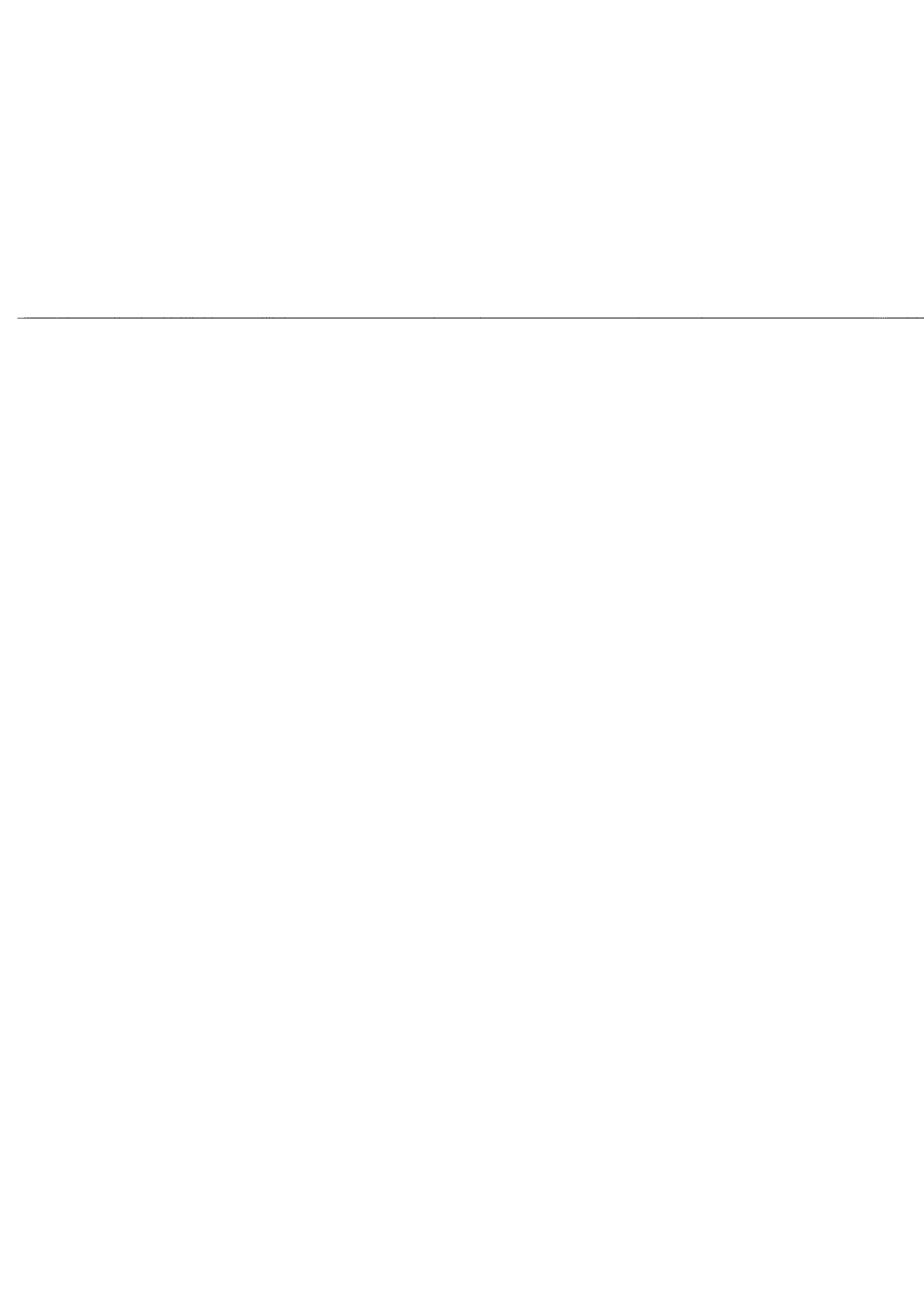
\* Si tratta di somme, alla data di presentazione del bilancio, già impegnate negli esercizi precedenti sulla base delle autorizzazioni dei precedenti bilanci pluriennali.





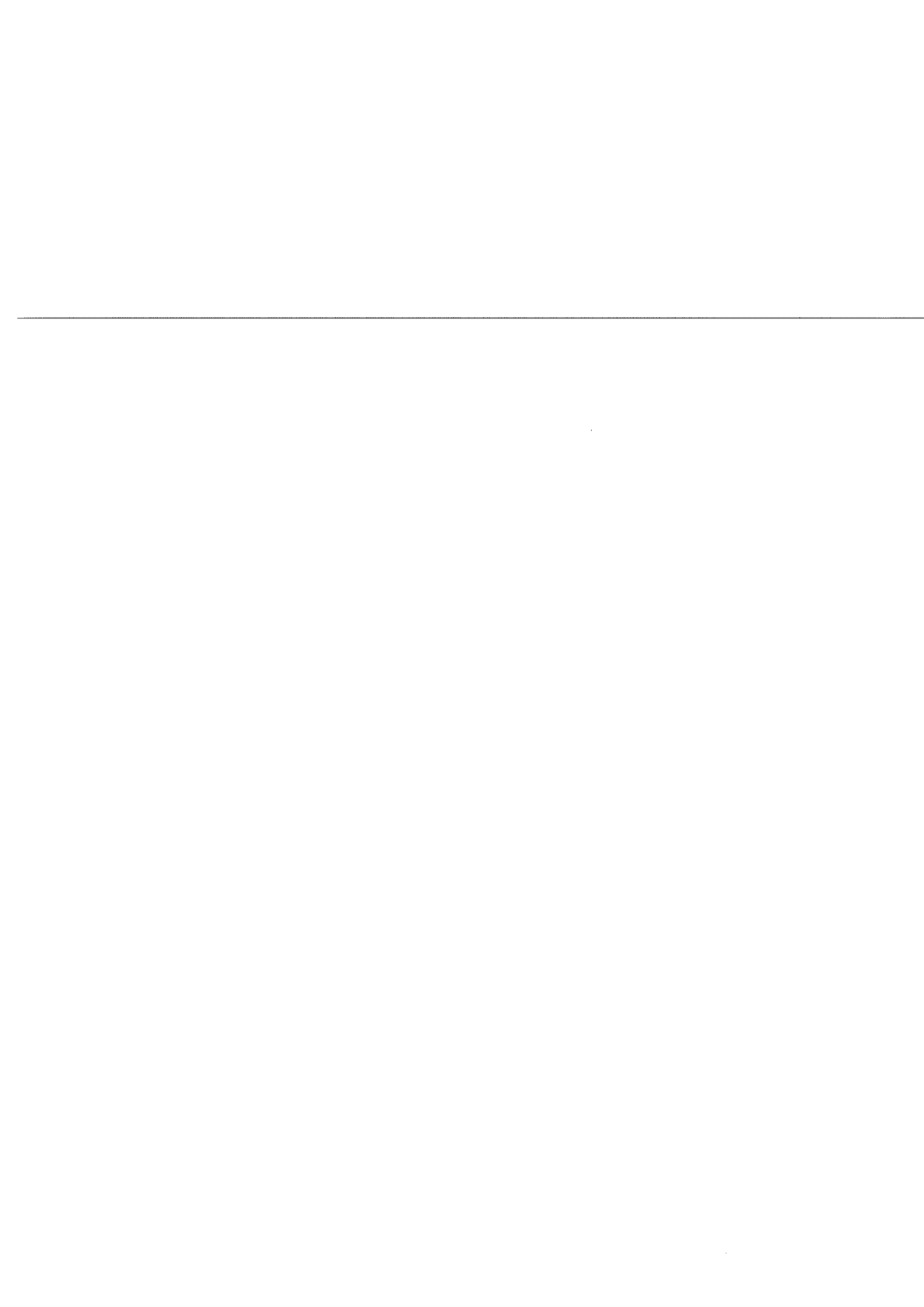
**COMUNE DI PONTE DI PIAVE**  
Piazza Garibaldi, 1  
31047 (TV)  
C.F. P. IVA

**BILANCIO DI PREVISIONE**  
**RIEPILOGO GENERALE DELLE SPESE PER MISSIONE**  
**ESERCIZIO: 2015**



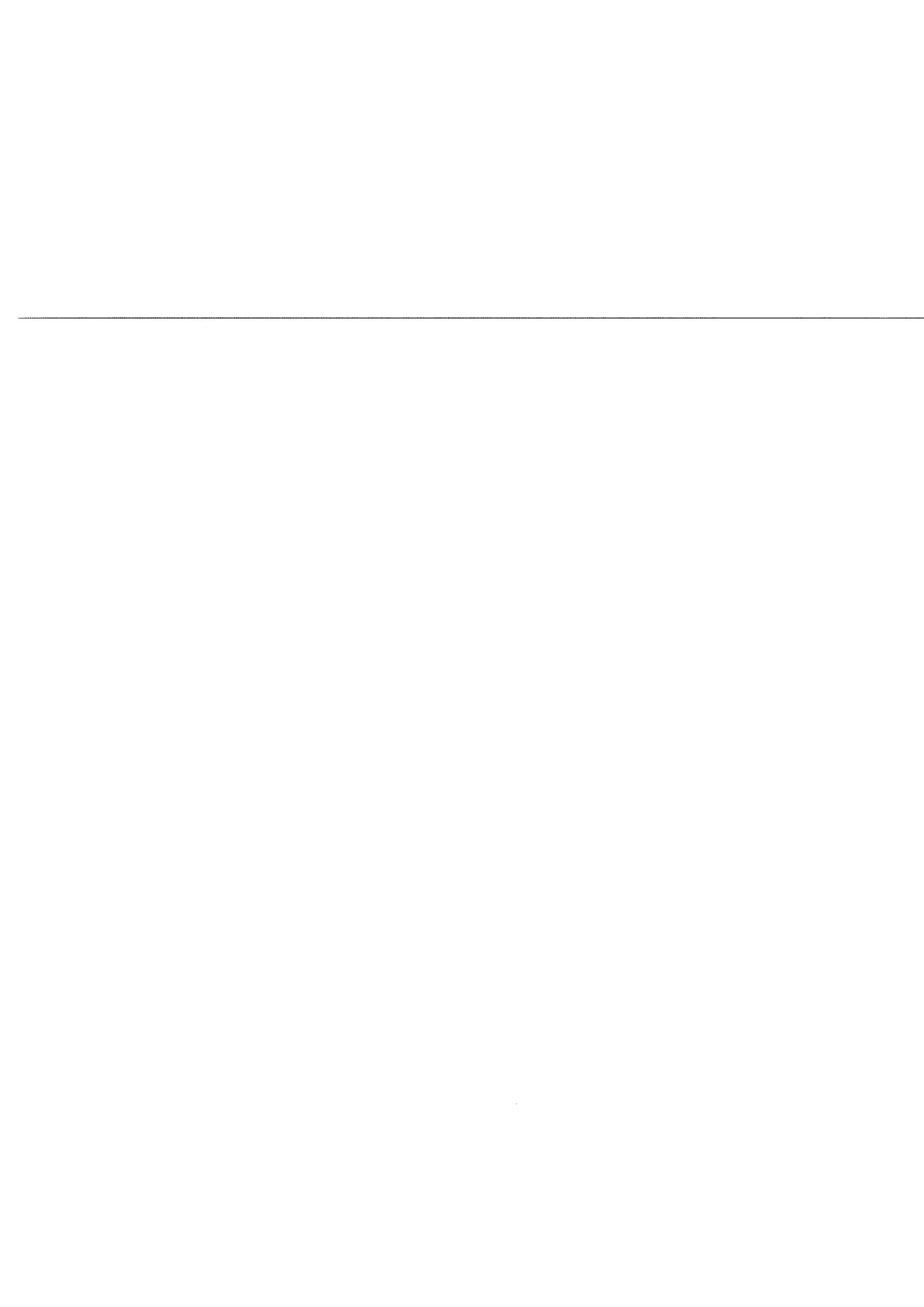
## BILANCIO DI PREVISIONE RIEPILOGO GENERALE DELLE SPESE PER MISSIONE

RIEPILOGO DELLE MISSIONI	DENOMINAZIONE	RESIDUI PRESUNTI AL TERMINE DELL'ESERCIZIO PRECEDENTE QUELLO CUI SI RIFERISCE IL BILANCIO	PREVISIONI DEFINITIVE DELL'ANNO PRECEDENTE QUELLO CUI SI RIFERISCE IL BILANCIO	Previsioni		
				anno 2015	dell'anno 2016	dell'anno 2017
<b>Totale Missione 1</b>	<b>Servizi istituzionali, generali e di gestione</b>	260.549,78	2.010.876,33	1.617.992,00	1.690.720,00	1.675.620,00
				0,00	0,00	0,00
				1.613.950,00	0,00	0,00
<b>Totale Missione 2</b>	<b>Giustizia</b>	0,00	0,00	0,00	0,00	0,00
				0,00	0,00	0,00
				0,00	0,00	0,00
<b>Totale Missione 3</b>	<b>Ordine pubblico e sicurezza</b>	18.180,83	225.034,10	206.630,00	206.630,00	204.630,00
				0,00	0,00	0,00
				0,00	0,00	0,00
<b>Totale Missione 4</b>	<b>Istruzione e diritto allo studio</b>	324.375,05	778.854,94	894.808,00	737.670,00	533.670,00
				0,00	0,00	0,00
				0,00	0,00	0,00
<b>Totale Missione 5</b>	<b>Tutela e valorizzazione dei beni e attività culturali</b>	12.163,04	808.248,00	609.808,00	85.540,00	84.840,00
				85.640,00	0,00	0,00
				0,00	0,00	0,00
<b>Totale Missione 6</b>	<b>Politiche giovanili, sport e tempo libero</b>	48.979,46	102.300,00	85.640,00	110.000,00	107.000,00
				109.170,00	0,00	0,00
				0,00	0,00	0,00
<b>Totale Missione 7</b>	<b>Turismo</b>	0,00	190.038,86	109.170,00	1.200,00	1.200,00
				1.200,00	0,00	0,00
				0,00	0,00	0,00
<b>Totale Missione 8</b>	<b>Assetto del territorio ed edilizia abitativa</b>	191.725,55	255.549,88	1.000,00	1.000,00	1.000,00
				0,00	0,00	0,00
				0,00	0,00	0,00
<b>Totale Missione 9</b>	<b>Sviluppo sostenibile e tutela del territorio e dell'ambiente</b>	56.772,74	162.250,00	115.220,00	114.000,00	114.000,00
				0,00	0,00	0,00
				0,00	0,00	0,00
				115.220,00	0,00	0,00



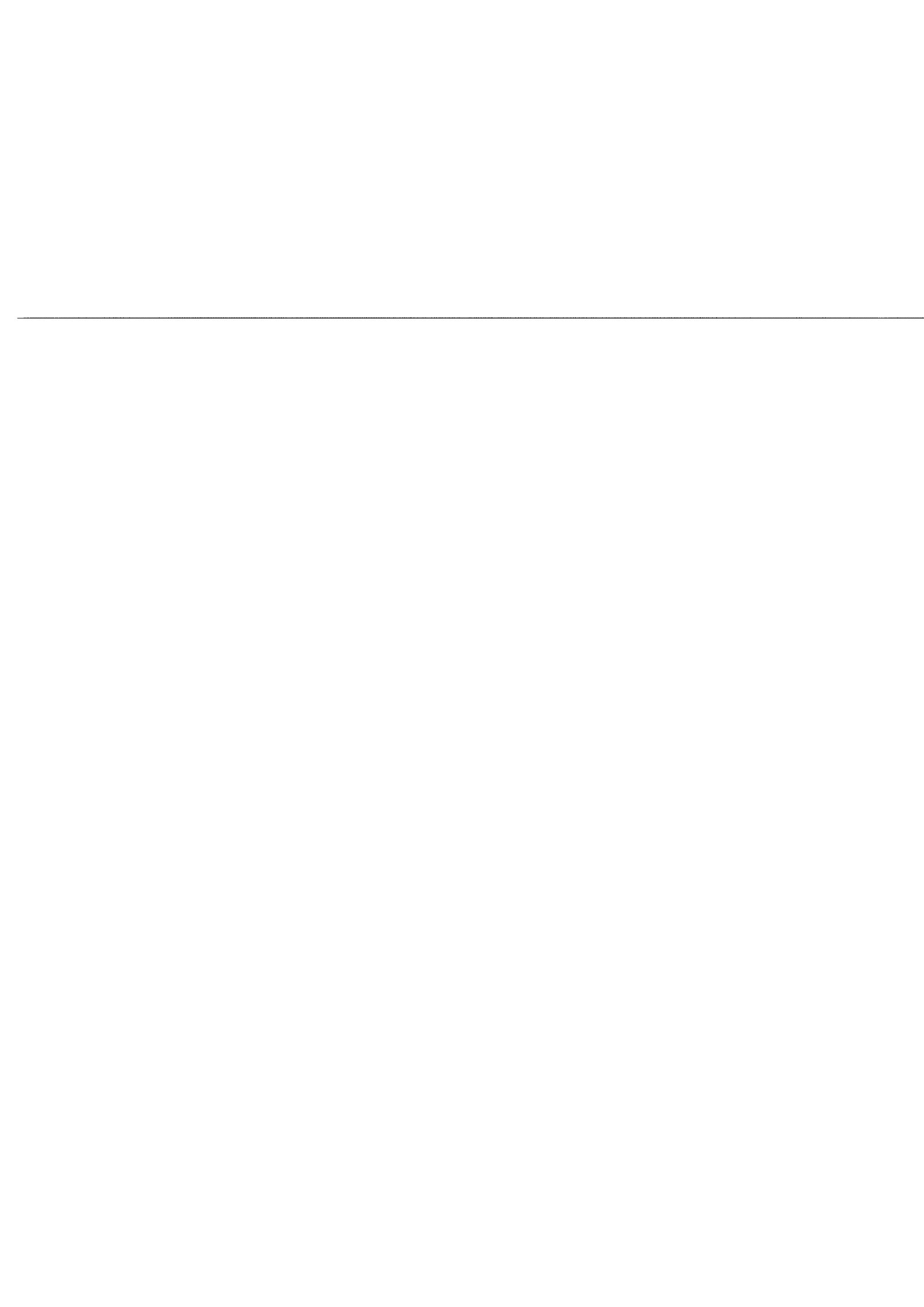
## BILANCIO DI PREVISIONE RIEPILOGO GENERALE DELLE SPESE PER MISSIONE

RIEPILOGO DELLE MISSIONI	DENOMINAZIONE	RESIDUI PRESUNTUALI DELL'ESERCIZIO PRECEDENTE QUELLO CUI SI RIFERISCE IL BILANCIO	PREVISIONI DEFINITIVE DELL'ANNO PRECEDENTE QUELLO CUI SI RIFERISCE IL BILANCIO	Previsioni		
				anno 2015	Previsioni dell'anno 2016	Previsioni dell'anno 2017
Totale Missione 10	Trasporti e diritto alla mobilità	175.605,17	1.090.269,26	744.424,00 0,00 0,00	682.000,00 0,00 0,00	779.000,00 0,00 0,00
			571.350,00	473.450,00		
Totale Missione 11	Soccorso civile	567,84	15.500,00	7.500,00 0,00 0,00	7.500,00 0,00 0,00	7.500,00 0,00 0,00
Totale Missione 12	Diritti sociali, politiche sociali e famiglia	52.041,01	651.447,40	604.200,00 0,00 0,00	581.300,00 0,00 0,00	578.100,00 0,00 0,00
Totale Missione 13	Tutela della salute	0,00	730.960,00	604.200,00		
Totale Missione 14	Sviluppo economico e competitività	1.220,00	21.580,00	17.650,00 0,00 0,00	16.900,00 0,00 0,00	16.900,00 0,00 0,00
Totale Missione 15	Politiche per il lavoro e la formazione professionale	0,00	21.580,00	17.650,00		
Totale Missione 16	Agricoltura, politiche agroalimentari e pesca	0,00	1.000,00	2.000,00 0,00 0,00	2.000,00 0,00 0,00	2.000,00 0,00 0,00
Totale Missione 17	Energia e diversificazione delle fonti energetiche	1.585,44	2.000,00	2.000,00 0,00 0,00	2.000,00 0,00 0,00	2.000,00 0,00 0,00
Totale Missione 18	Relazioni con le altre autonomie territoriali e locali	0,00	2.000,00	2.000,00		



**BILANCIO DI PREVISIONE  
RIEPILOGO GENERALE DELLE SPESE PER MISSIONE**

RIEPILOGO DELLE MISSIONI	DENOMINAZIONE	RESIDUI PRESUNTI AL TERMINE DELL'ESERCIZIO PRECEDENTE QUELLO CUI SI RIFERISCE IL BILANCIO	PREVISIONI DEFINITIVE DELL'ANNO PRECEDENTE QUELLO CUI SI RIFERISCE IL BILANCIO	Previsioni		
				anno 2015	dell'anno 2016	dell'anno 2017
<b>Totale Missione 19</b>	<b>Relazioni internazionali</b>	0,00	0,00	0,00	0,00	0,00
	previsione di competenza di cui già impegnato*		0,00	0,00	0,00	0,00
	di cui fondo pluriennale vincolato		0,00	0,00	0,00	0,00
	previsione di cassa		0,00	0,00	0,00	0,00
<b>Totale Missione 20</b>	<b>Fondi da ripartire</b>	0,00	36.000,00	36.000,00	36.000,00	36.000,00
	previsione di competenza di cui già impegnato*		0,00	0,00	0,00	0,00
	di cui fondo pluriennale vincolato		0,00	0,00	0,00	0,00
	previsione di cassa		0,00	0,00	0,00	0,00
<b>Totale Missione 50</b>	<b>Debito pubblico</b>	0,00	956.000,00	263.000,00	276.000,00	276.000,00
	previsione di competenza di cui già impegnato*		0,00	0,00	0,00	0,00
	di cui fondo pluriennale vincolato		0,00	0,00	0,00	0,00
	previsione di cassa		956.000,00	263.000,00	276.000,00	276.000,00
<b>Totale Missione 60</b>	<b>Anticipazioni finanziarie</b>	0,00	850.000,00	850.000,00	850.000,00	850.000,00
	previsione di competenza di cui già impegnato*		0,00	0,00	0,00	0,00
	di cui fondo pluriennale vincolato		0,00	0,00	0,00	0,00
	previsione di cassa		850.000,00	850.000,00	850.000,00	850.000,00
<b>Totale Missione 99</b>	<b>Servizi per conto terzi</b>	43.775,86	652.000,00	652.000,00	652.000,00	652.000,00
	previsione di competenza di cui già impegnato*		0,00	0,00	0,00	0,00
	di cui fondo pluriennale vincolato		0,00	0,00	0,00	0,00
	previsione di cassa		652.000,00	652.000,00	652.000,00	652.000,00
	<b>Totale Missioni</b>	<b>1.187.541,77</b>	<b>8.000.745,79</b>	<b>6.039.460,00</b>	<b>5.921.460,00</b>	<b>5.921.460,00</b>
	previsione di competenza di cui già impegnato*		0,00	0,00	0,00	0,00
	di cui fondo pluriennale vincolato		0,00	0,00	0,00	0,00
	previsione di cassa		6.614.877,21	4.853.418,00	5.921.460,00	5.921.460,00
<b>DISAVANZO DI AMMINISTRAZIONE</b>				0,00	0,00	0,00
<b>TOTALE GENERALE DELLE SPESE</b>				<b>8.000.745,79</b>	<b>6.039.460,00</b>	<b>5.921.460,00</b>
	previsione di competenza di cui già impegnato*	1.187.541,77	0,00	0,00	0,00	0,00
	di cui fondo pluriennale vincolato		0,00	0,00	0,00	0,00
	previsione di cassa		6.614.877,21	4.853.418,00	5.921.460,00	5.921.460,00

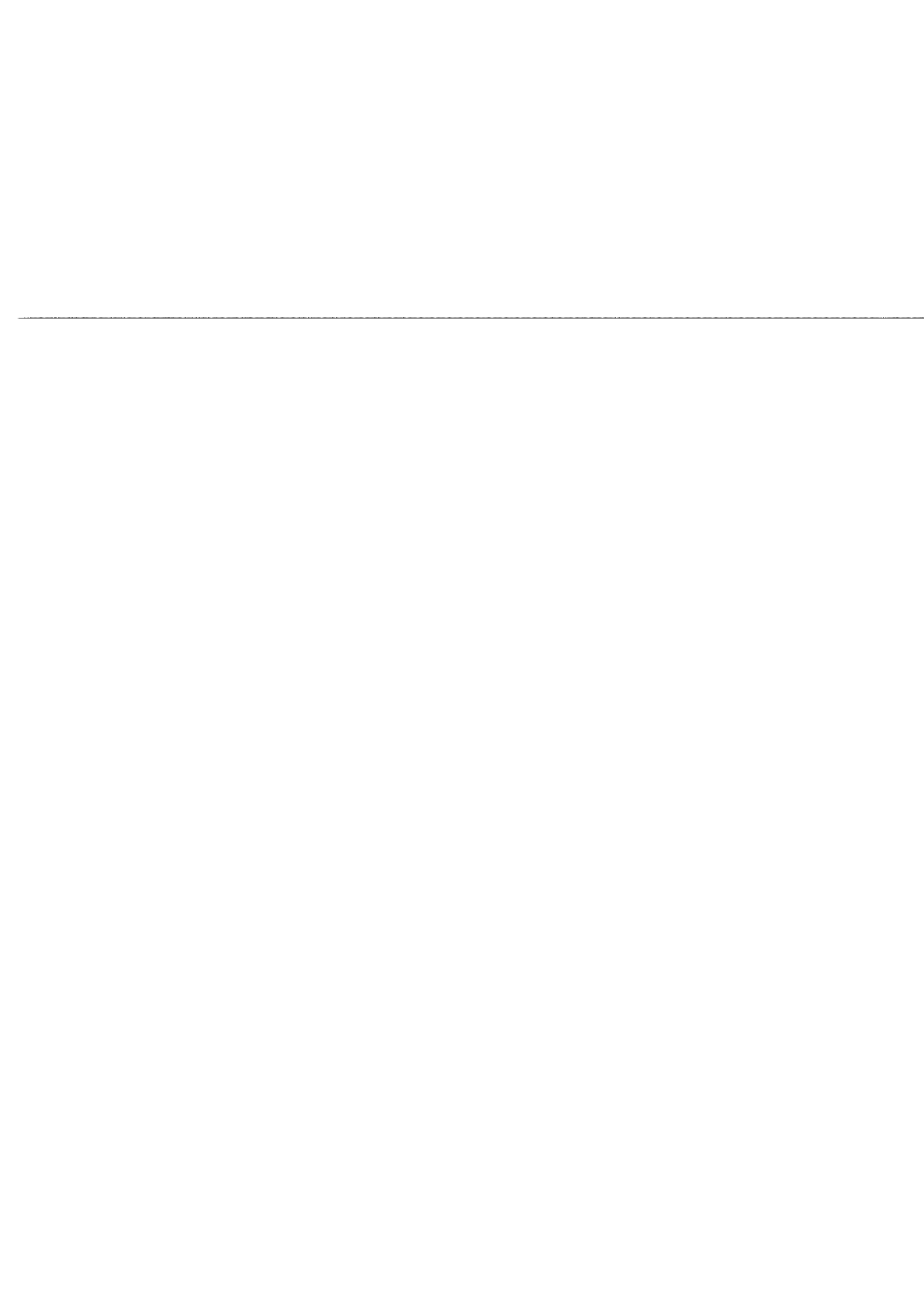




**COMUNE DI PONTE DI PIAVE**  
Piazza Garibaldi, 1  
31047 (TV)  
C.F. P. IVA

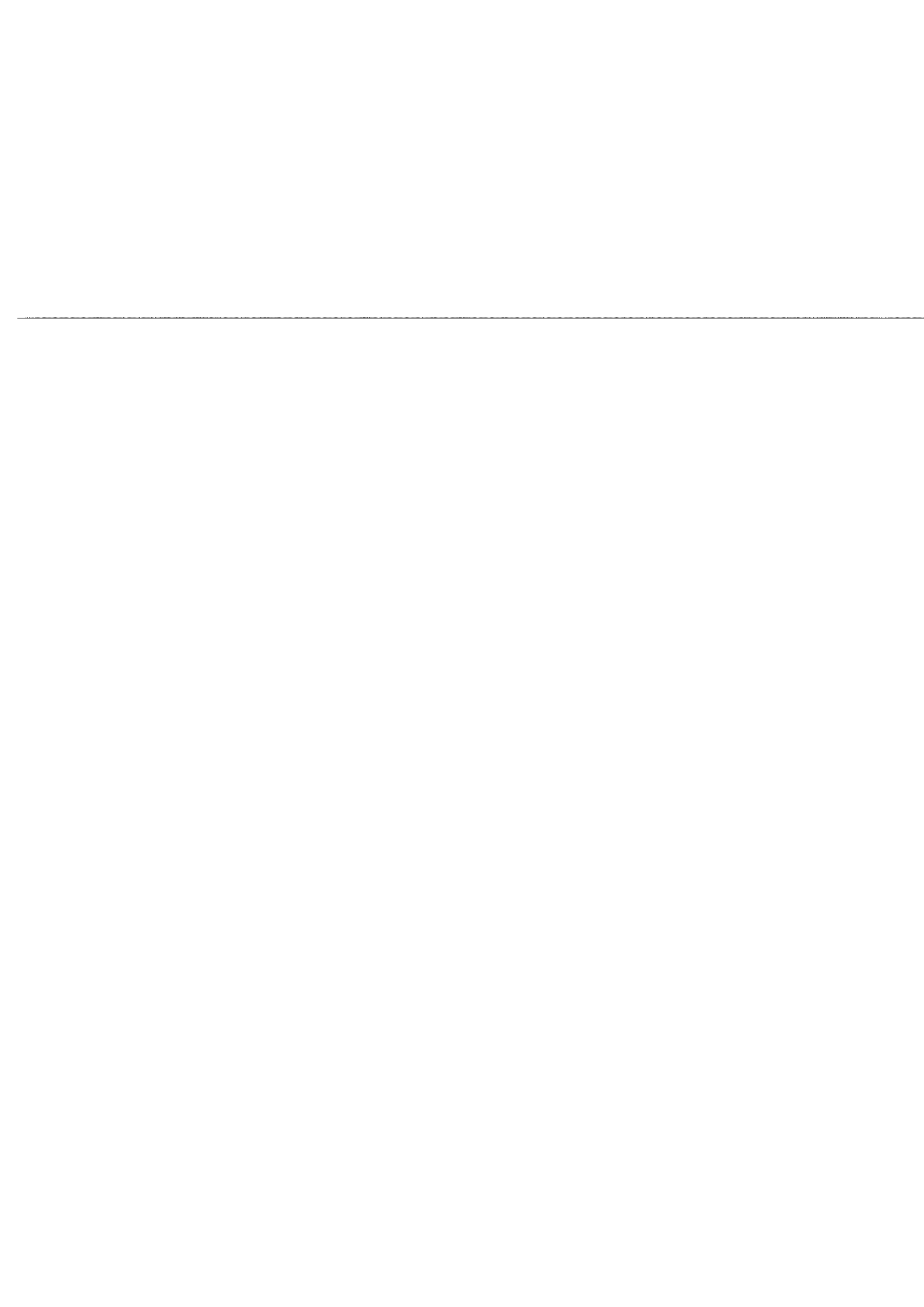
**QUADRO GENERALE RIASSUNTIVO**

**ESERCIZIO: 2015**



**QUADRO GENERALE RIASSUNTIVO**

ENTRATE	CASSA ANNO DI RIFERIMENTO BILANCIO 2015	COMPETENZA ANNO DI RIFERIMENTO DEL BILANCIO 2015	ANNO 2016	ANNO 2017	SPESE	CASSA ANNO DI RIFERIMENTO BILANCIO 2015	COMPETENZA ANNO DI RIFERIMENTO DEL BILANCIO 2015	ANNO 2016	ANNO 2017
Fondo di cassa all'inizio dell'esercizio	2.498.967,88								
Utilizzo avanzo di amministrazione		771.000,00	550.000,00	32.000,00	Disavanzo di amministrazione				
Fondo pluriennale vincolato									
Titolo 1 - Entrate correnti di natura tributaria e contributiva	2.709.000,00	2.644.000,00	2.634.000,00	2.634.000,00	Titolo 1 - Spese correnti	3.527.418,00	3.567.460,00	3.612.460,00	3.581.460,00
					- di cui fondo pluriennale vincolato				
Titolo 2 - Trasferimenti correnti	290.300,00	290.300,00	284.300,00	284.300,00					
Titolo 3 - Entrate extratributarie	899.160,00	899.160,00	907.160,00	907.160,00					
<b>Titolo 4 - Entrate in conto capitale</b>	<b>372.874,00</b>	<b>192.974,00</b>	<b>162.000,00</b>	<b>562.000,00</b>	<b>Titolo 2 - Spese in conto capitale</b>	<b>322.000,00</b>	<b>877.974,00</b>	<b>662.000,00</b>	<b>562.000,00</b>
					- di cui fondo pluriennale vincolato				
Titolo 5 - Entrate da riduzione di attività finanziarie					Titolo 3 - Spese per incremento attività finanziarie				
Totale entrate finali.....	4.271.334,00	4.797.434,00	4.537.460,00	4.419.460,00	Totale spese finali.....	3.849.418,00	4.445.434,00	4.274.460,00	4.143.460,00
<b>Titolo 6 - Accensione Prestiti</b>					<b>Titolo 4 - Rimborso Prestiti</b>	<b>352.000,00</b>	<b>352.000,00</b>	<b>263.000,00</b>	<b>276.000,00</b>
<b>Titolo 7 - Anticipazioni da istituto tesoriere/cassiere</b>		<b>850.000,00</b>	<b>850.000,00</b>	<b>850.000,00</b>	<b>Titolo 5 - Chiusura Anticipazioni ricevute da istituto tesoriere/cassiere</b>		<b>850.000,00</b>	<b>850.000,00</b>	<b>850.000,00</b>
<b>Titolo 9 - Entrate per conto terzi e partite di giro</b>	<b>652.000,00</b>	<b>652.000,00</b>	<b>652.000,00</b>	<b>652.000,00</b>	<b>Titolo 7 - Uscite per conto terzi e partite di giro</b>	<b>652.000,00</b>	<b>652.000,00</b>	<b>652.000,00</b>	<b>652.000,00</b>
<b>Totale titoli</b>	<b>4.923.334,00</b>	<b>6.299.434,00</b>	<b>6.039.460,00</b>	<b>5.921.460,00</b>	<b>Totale titoli</b>	<b>4.853.418,00</b>	<b>6.299.434,00</b>	<b>6.039.460,00</b>	<b>5.921.460,00</b>
<b>TOTALE COMPLESSIVO ENTRATE</b>	<b>7.422.301,88</b>	<b>6.299.434,00</b>	<b>6.039.460,00</b>	<b>5.921.460,00</b>	<b>TOTALE COMPLESSIVO SPESE</b>	<b>4.853.418,00</b>	<b>6.299.434,00</b>	<b>6.039.460,00</b>	<b>5.921.460,00</b>
Fondo di cassa finale presunto	2.568.883,88								



**COMUNE DI PONTE DI PIAVE**

Piazza Garibaldi, 1

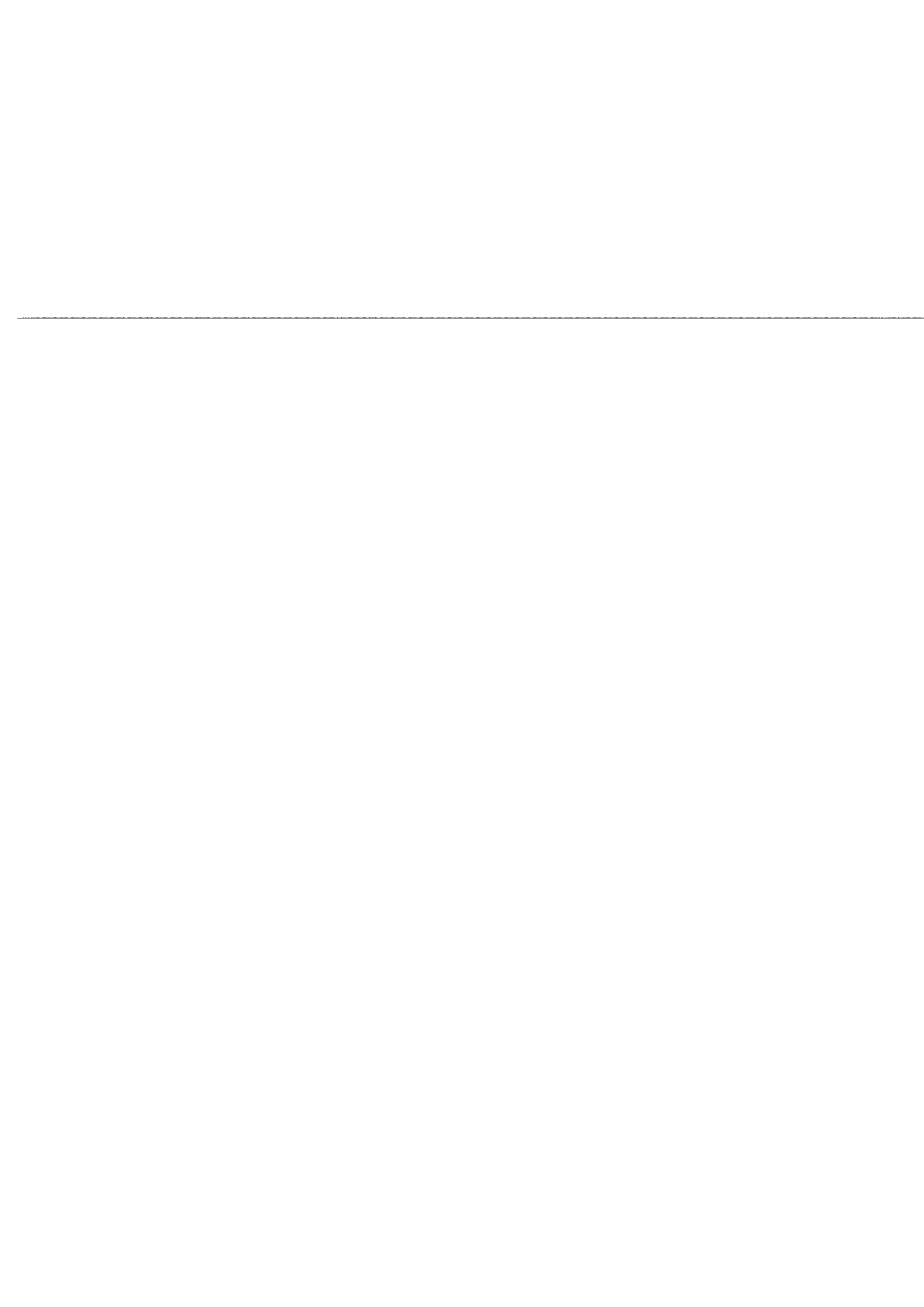
31047 (TV)

C.F. P. IVA

---

**Risultato presunto di amministrazione**

**ESERCIZIO: 2015**

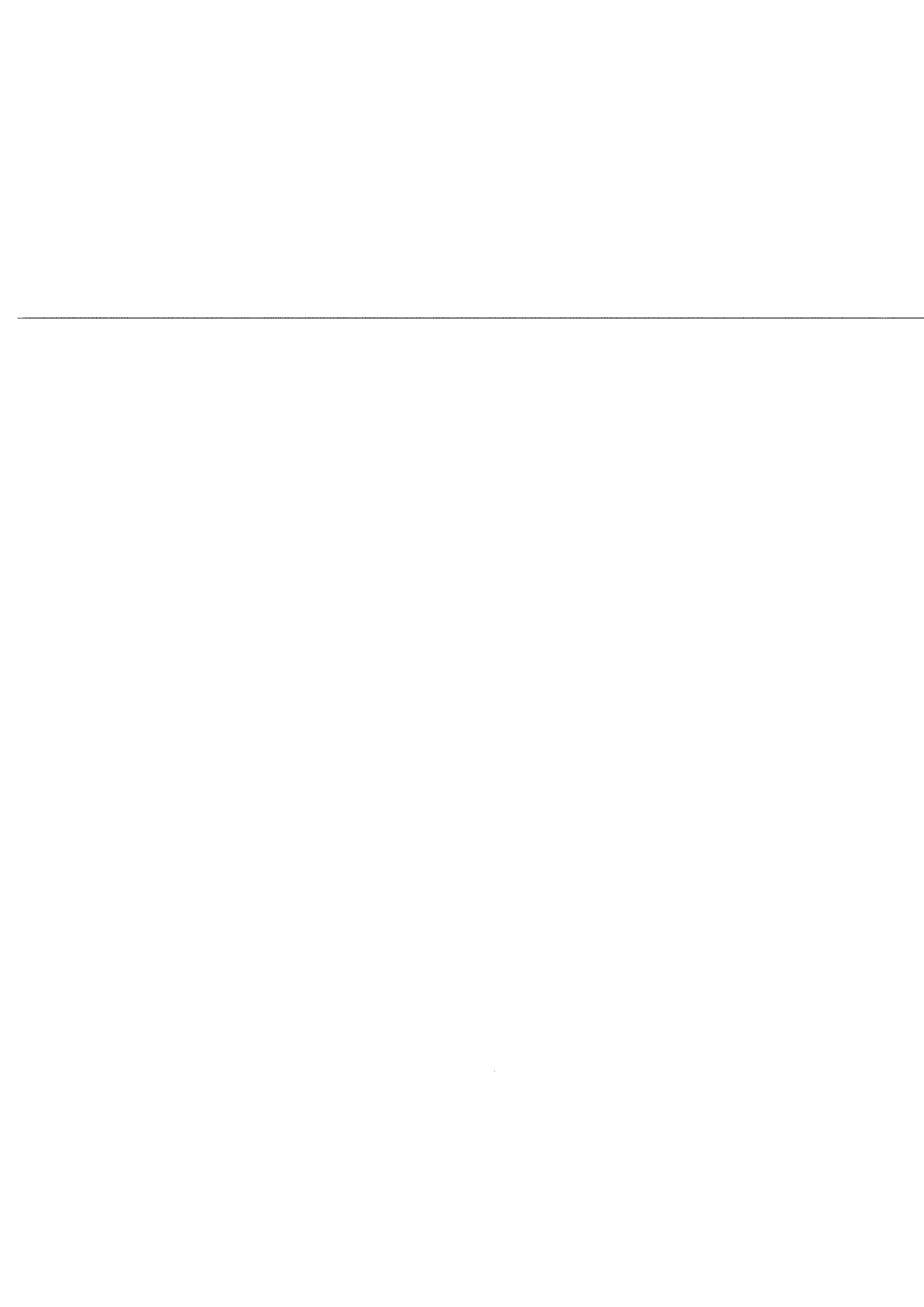


**TABELLA DIMOSTRATIVA DEL RISULTATO DI AMMINISTRAZIONE PRESUNTO  
(ALL'INIZIO DELL'ESERCIZIO N DI RIFERIMENTO DEL BILANCIO DI PREVISIONE)\***

1) Determinazione del risultato di amministrazione presunto al 31/12 2014		
+	Risultato di amministrazione iniziale dell'esercizio 2014	1.922.614,42
+	Fondo pluriennale vincolato iniziale dell'esercizio 2014	
+	Entrate già accertate nell'esercizio 2014	4.159.805,77
-	Uscite già impegnate nell'esercizio 2014	4.315.926,78
+/-	Variazioni dei residui attivi già verificatesi nell'esercizio 2014	37.528,20
+/-	Variazioni dei residui passivi già verificatesi nell'esercizio 2014	776.877,79
=	<b>Risultato di amministrazione dell'esercizio 2014 alla data di redazione del bilancio dell'anno 2015</b>	<b>2.505.843,00</b>
+	Entrate presunte per il restante periodo dell'esercizio 2014	
-	Uscite presunte per il restante periodo dell'esercizio 2014	
+/-	Variazioni dei residui attivi, presunte per il restante periodo	
+/-	Variazioni dei residui passivi, presunte per il restante periodo	
-	Fondo pluriennale vincolato dell'esercizio 2014 (1)	
=	<b>A) Risultato di amministrazione presunto al 31/12 2015</b>	<b>2.505.843,00</b>

2) Composizione del risultato di amministrazione presunto al 31/12 2014		
<b>Parte accantonata (2)</b>		
	Fondo svalutazione crediti al 31/12/2014 (3)	36.000,00
	Fondo ..... al 31/12/2014 (4)	
	Fondo ..... al 31/12/2014	
	<b>Totale parte accantonata</b>	<b>36.000,00</b>
<b>Parte vincolata</b>		
	Vincoli derivanti da leggi e dai principi contabili di cui all'allegato	
	Vincoli derivanti da trasferimenti di cui all'allegato ....	
	Vincoli derivanti dalla contrazione di mutui di cui all'allegato ...	
	Vincoli formalmente attribuiti dall'ente di cui all'allegato .....	70.882,00
	Altri vincoli da specificare di cui all'allegato .....	
	<b>C) Totale parte vincolata</b>	<b>70.882,00</b>
<b>Parte destinata agli investimenti</b>		
	<b>D) Totale destinata agli investimenti</b>	
	<b>E) Totale parte disponibile (E=A-B-C-D)</b>	<b>2.398.961,00</b>
Se E è negativo, tale importo è iscritto tra le spese del bilancio di previsione dell'esercizio N (5)		

3) Utilizzo quote vincolate del risultato di amministrazione presunto al 31/12 2014 (6):	
<b>Utilizzo quota vincolata</b>	
Utilizzo vincoli derivanti da leggi e dai principi contabili di cui all'allegato	
Utilizzo vincoli derivanti da trasferimenti dei cui all'allegato ....	
Utilizzo vincoli derivanti dalla contrazione di mutui di cui all'allegato ...	
Utilizzo vincoli formalmente attribuiti dall'ente di cui all'allegato .....	
Utilizzo altri vincoli da specificare di cui all'allegato .....	
<b>Totale utilizzo avanzo di amministrazione presunto</b>	





**TABELLA DIMOSTRATIVA DEL RISULTATO DI AMMINISTRAZIONE PRESUNTO  
(ALL'INIZIO DELL'ESERCIZIO N DI RIFERIMENTO DEL BILANCIO DI PREVISIONE)\***

(1) Indicare l'importo del fondo pluriennale vincolato totale stanziato in entrata del bilancio di previsione per l'esercizio N.

(2) Non comprende il fondo pluriennale vincolato.

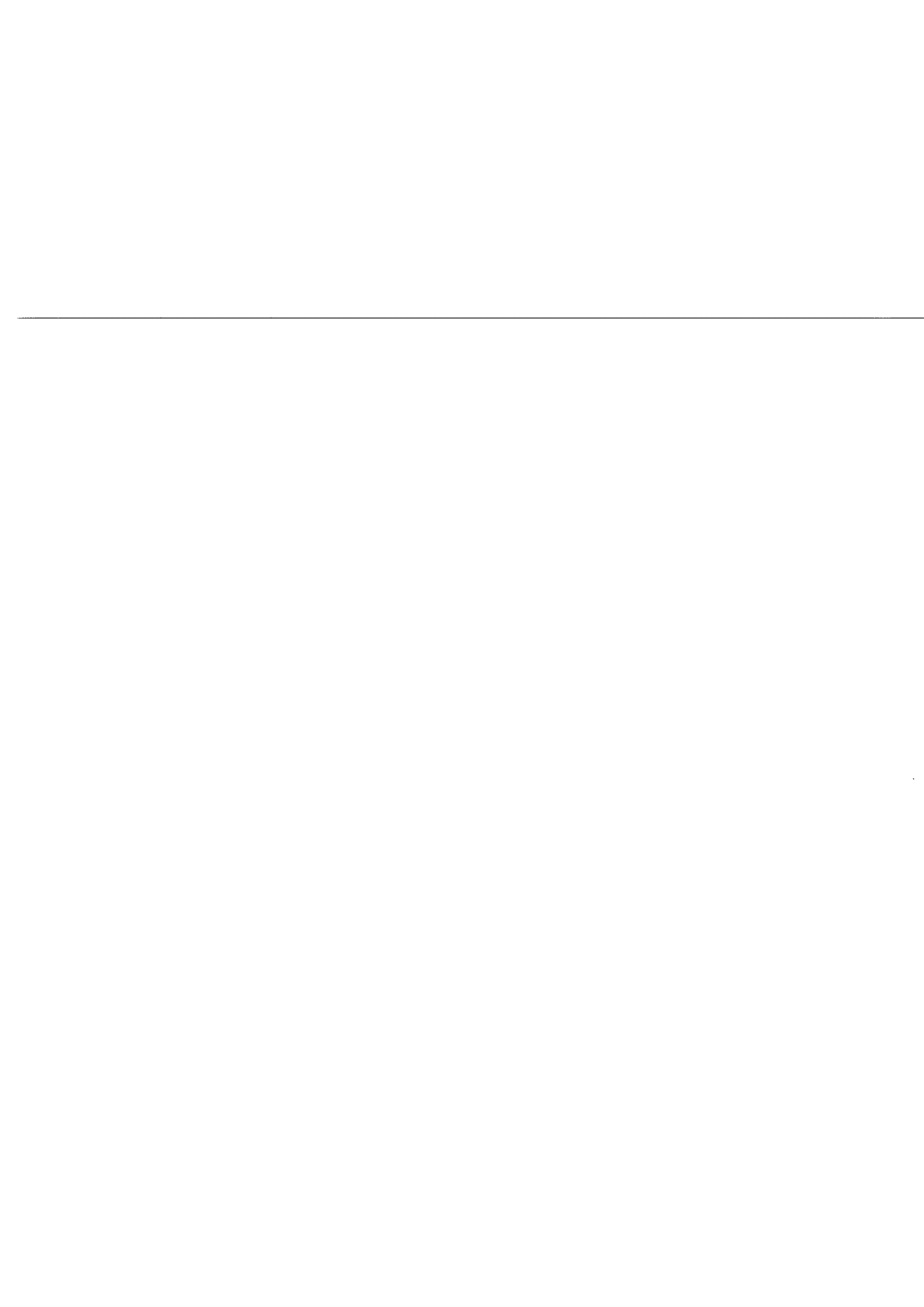
(3) Indicare l'importo del fondo crediti di dubbia esigibilità risultante nel prospetto del risultato di amministrazione allegato al consuntivo dell'esercizio N-2, incrementato dell'accantonamento al fondo crediti di dubbia esigibilità stanziato nel bilancio di previsione N-1 (importo aggiornato), al netto degli eventuali utilizzi del fondo successivi all'approvazione del consuntivo N-2. Se il bilancio di previsione dell'esercizio N-1 è approvato nel corso dell'esercizio N, indicare, sulla base dei dati di preconsuntivo o di consuntivo, l'importo del fondo crediti di dubbia esigibilità indicato nel prospetto del risultato di amministrazione del rendiconto dell'esercizio N-1.

(4) Indicare l'importo del fondo ..... risultante nel prospetto del risultato di amministrazione allegato al consuntivo dell'esercizio N-2, incrementato dell'importo realtivo al fondo ..... stanziato nel bilancio di previsione N-1 (importo aggiornato), al netto degli eventuali utilizzi del fondo successivi all'approvazione del consuntivo N-2. Se il bilancio di previsione dell'esercizio N è approvato nel corso dell'esercizio N, indicare, sulla base dei dati di preconsuntivo o di consuntivo, l'importo del fondo ..... indicato nel prospetto del risultato di amministrazione del rendiconto dell'esercizio N.

(5) In caso di risultato negativo le regioni iscrivono nel passivo del bilanci di previsione N l'importo di cui alla lettera E, al netto dell'ammontare di debito autorizzato alla data del 31 dicembre N-1 non ancora contratto. A decorrere dal 2016 si fa riferimento all'ammontare del debito autorizzato alla data del 31 dicembre 2015.

(6) Indicare i riferimenti normativi delle quote vincolate del risultato di amministrazione iscritte in entrata del bilancio di previsione N

---



**COMUNE DI PONTE DI PIAVE**  
Piazza Garibaldi, 1  
31047 (TV)  
C.F. P. IVA

**PROSPETTO DELLE SPESE DI BILANCIO PER MISSIONI, PROGRAMMI E MACROAGGREGATI**

**ESERCIZIO: 2015**

**PROSPETTO DELLE SPESE DI BILANCIO PER MISSIONI, PROGRAMMI E MACROAGGREGATI**  
**SPESE CORRENTI - PREVISIONI DI COMPETENZA**

**Esercizio finanziario 2015**

	Redditi da lavoro dipendente	Imposte e tasse a carico dell'ente	Acquisto di beni e servizi	Trasferimenti correnti	Trasferimenti di tributi	Fondi perequativi	Interessi passivi	Altre spese per redditi da capitale	Rimborsi e poste correttive delle entrate	Altre spese correnti	TOTALE
	101	102	103	104	105	106	107	108	109	110	100
<b>1 Servizi istituzionali, generali e di gestione</b>											
1 Organi istituzionali	0,00	5.500,00	83.800,00	0,00	0,00	0,00	0,00	0,00	0,00	4.500,00	93.800,00
2 Segreteria generale	229.360,00	0,00	76.800,00	1.000,00	0,00	0,00	0,00	0,00	0,00	5.000,00	312.160,00
3 Gestione economica, finanziaria, programmazione e provveditorato	108.600,00	0,00	72.000,00	0,00	0,00	0,00	0,00	0,00	0,00	0,00	180.600,00
4 Gestione delle entrate tributarie e servizi fiscali	5.000,00	0,00	12.500,00	0,00	0,00	0,00	0,00	0,00	4.000,00	0,00	21.500,00
5 Gestione dei beni demaniali e patrimoniali	0,00	48.000,00	67.200,00	60.000,00	0,00	0,00	6.500,00	0,00	0,00	47.000,00	228.700,00
6 Ufficio tecnico	258.700,00	0,00	13.500,00	0,00	0,00	0,00	0,00	0,00	0,00	0,00	272.200,00
7 Elezioni e consultazioni popolari - Anagrafe e stato civili	75.650,00	0,00	16.600,00	0,00	0,00	0,00	0,00	0,00	0,00	0,00	92.250,00
8 Statistica e sistemi informativi	0,00	0,00	0,00	0,00	0,00	0,00	0,00	0,00	0,00	0,00	0,00
9 Assistenza tecnico-amministrativa agli enti locali	0,00	0,00	0,00	0,00	0,00	0,00	0,00	0,00	0,00	0,00	0,00
10 Risorse umane	0,00	0,00	0,00	0,00	0,00	0,00	0,00	0,00	0,00	0,00	0,00
11 Altri servizi generali	20.800,00	74.000,00	211.500,00	1.000,00	0,00	0,00	0,00	0,00	2.000,00	40.482,00	349.782,00
12 Politica regionale unitaria per i servizi istituzionali, generali e di gestione (solo per le Regioni)	0,00	0,00	0,00	0,00	0,00	0,00	0,00	0,00	0,00	0,00	0,00
<b>TOTALE MISSIONE 1 - Servizi istituzionali, generali e di gestione</b>	<b>698.110,00</b>	<b>127.500,00</b>	<b>553.900,00</b>	<b>62.000,00</b>	<b>0,00</b>	<b>0,00</b>	<b>6.500,00</b>	<b>0,00</b>	<b>6.000,00</b>	<b>96.982,00</b>	<b>1.550.992,00</b>
<b>2 Giustizia</b>											
1 Uffici giudiziari	0,00	0,00	0,00	0,00	0,00	0,00	0,00	0,00	0,00	0,00	0,00
2 Casa circondariale e altri servizi	0,00	0,00	0,00	0,00	0,00	0,00	0,00	0,00	0,00	0,00	0,00
3 Politica regionale unitaria per la giustizia (solo per le Regioni)	0,00	0,00	0,00	0,00	0,00	0,00	0,00	0,00	0,00	0,00	0,00
<b>TOTALE MISSIONE 2 - Giustizia</b>	<b>0,00</b>	<b>0,00</b>	<b>0,00</b>	<b>0,00</b>	<b>0,00</b>	<b>0,00</b>	<b>0,00</b>	<b>0,00</b>	<b>0,00</b>	<b>0,00</b>	<b>0,00</b>
<b>3 Ordine pubblico e sicurezza</b>											
1 Polizia locale e amministrativa	166.380,00	0,00	40.250,00	0,00	0,00	0,00	0,00	0,00	0,00	0,00	206.630,00







<b>13 Tutela della salute</b>																																									
8	Politica regionale unitaria per la tutela della salute (solo per le Regioni)	0,00	0,00	0,00	0,00	0,00	0,00	0,00	0,00	0,00	0,00	0,00	0,00	0,00	0,00	0,00	0,00	0,00	0,00	0,00	0,00																				
TOTALE MISSIONE 13 - Tutela della salute																						0,00	0,00	0,00	0,00	0,00	0,00	0,00	0,00	0,00	0,00	0,00	0,00	0,00	0,00	0,00	0,00	0,00	0,00	0,00	
<b>14 Sviluppo economico e competitività</b>																																									
1	Industria, PMI e Artigianato	0,00	0,00	3.900,00	13.000,00	0,00	0,00	0,00	0,00	0,00	750,00	0,00	0,00	0,00	0,00	0,00	0,00	0,00	0,00	0,00	17.650,00																				
2	Commercio - reti distributive - tutela dei consumatori	0,00	0,00	0,00	0,00	0,00	0,00	0,00	0,00	0,00	0,00	0,00	0,00	0,00	0,00	0,00	0,00	0,00	0,00	0,00	0,00																				
3	Ricerca e innovazione	0,00	0,00	0,00	0,00	0,00	0,00	0,00	0,00	0,00	0,00	0,00	0,00	0,00	0,00	0,00	0,00	0,00	0,00	0,00	0,00																				
4	Reti e altri servizi di pubblica utilità	0,00	0,00	0,00	0,00	0,00	0,00	0,00	0,00	0,00	0,00	0,00	0,00	0,00	0,00	0,00	0,00	0,00	0,00	0,00	0,00																				
5	Politica regionale unitaria per lo sviluppo economico e la competitività (solo per le Regioni)	0,00	0,00	0,00	0,00	0,00	0,00	0,00	0,00	0,00	0,00	0,00	0,00	0,00	0,00	0,00	0,00	0,00	0,00	0,00	0,00																				
TOTALE MISSIONE 14 - Sviluppo economico e competitività																						0,00	0,00	3.900,00	13.000,00	0,00	0,00	0,00	0,00	0,00	750,00	0,00	0,00	0,00	0,00	0,00	0,00	0,00	0,00	0,00	17.650,00
<b>15 Politiche per il lavoro e la formazione professionale</b>																																									
1	Servizi per lo sviluppo del mercato del lavoro	0,00	0,00	0,00	0,00	0,00	0,00	0,00	0,00	0,00	0,00	0,00	0,00	0,00	0,00	0,00	0,00	0,00	0,00	0,00	0,00																				
2	Formazione professionale	0,00	0,00	0,00	0,00	0,00	0,00	0,00	0,00	0,00	0,00	0,00	0,00	0,00	0,00	0,00	0,00	0,00	0,00	0,00	0,00																				
3	Sostegno all'occupazione	0,00	0,00	0,00	0,00	0,00	0,00	0,00	0,00	0,00	0,00	0,00	0,00	0,00	0,00	0,00	0,00	0,00	0,00	0,00	0,00																				
4	Politica regionale unitaria per il lavoro e la formazione professionale (solo per le Regioni)	0,00	0,00	0,00	0,00	0,00	0,00	0,00	0,00	0,00	0,00	0,00	0,00	0,00	0,00	0,00	0,00	0,00	0,00	0,00	0,00																				
TOTALE MISSIONE 15 - Politiche per il lavoro e la formazione professionale																						0,00	0,00	0,00	0,00	0,00	0,00	0,00	0,00	0,00	0,00	0,00	0,00	0,00	0,00	0,00	0,00	0,00	0,00	0,00	0,00
<b>16 Agricoltura, politiche agroalimentari e pesca</b>																																									
1	Sistema Agroalimentare	0,00	0,00	0,00	2.000,00	0,00	0,00	0,00	0,00	0,00	0,00	0,00	0,00	0,00	0,00	0,00	0,00	0,00	0,00	0,00	2.000,00																				
2	Caccia e pesca	0,00	0,00	0,00	0,00	0,00	0,00	0,00	0,00	0,00	0,00	0,00	0,00	0,00	0,00	0,00	0,00	0,00	0,00	0,00	0,00																				
3	Politica regionale unitaria per l'agricoltura, i sistemi agroalimentari, la caccia e la pesca (solo per le Regioni)	0,00	0,00	0,00	0,00	0,00	0,00	0,00	0,00	0,00	0,00	0,00	0,00	0,00	0,00	0,00	0,00	0,00	0,00	0,00	0,00																				
TOTALE MISSIONE 16 - Agricoltura, politiche agroalimentari e pesca																						0,00	0,00	0,00	2.000,00	0,00	0,00	0,00	0,00	0,00	0,00	0,00	0,00	0,00	0,00	0,00	0,00	0,00	0,00	0,00	2.000,00
<b>17 Energia e diversificazione delle fonti energetiche</b>																																									
1	Fonti energetiche	0,00	0,00	2.000,00	0,00	0,00	0,00	0,00	0,00	0,00	0,00	0,00	0,00	0,00	0,00	0,00	0,00	0,00	0,00	0,00	2.000,00																				
2	Politica regionale unitaria per l'energia e la diversificazione delle fonti energetiche (solo per le Regioni)	0,00	0,00	0,00	0,00	0,00	0,00	0,00	0,00	0,00	0,00	0,00	0,00	0,00	0,00	0,00	0,00	0,00	0,00	0,00	0,00																				
TOTALE MISSIONE 17 - Energia e diversificazione delle fonti energetiche																						0,00	0,00	2.000,00	0,00	0,00	0,00	0,00	0,00	0,00	0,00	0,00	0,00	0,00	0,00	0,00	0,00	0,00	0,00	0,00	2.000,00



<b>18 Relazioni con le altre autonomie territoriali e locali</b>																					
1 Relazioni finanziarie con le altre autonomie territoriali	0,00	0,00	0,00	0,00	0,00	0,00	0,00	0,00	0,00	0,00	0,00	0,00	0,00	0,00	0,00	0,00	0,00	0,00	0,00	0,00	
2 Politica regionale unitaria per le relazioni con le altre autonomie territoriali e locali (solo per le Regioni)	0,00	0,00	0,00	0,00	0,00	0,00	0,00	0,00	0,00	0,00	0,00	0,00	0,00	0,00	0,00	0,00	0,00	0,00	0,00	0,00	
<b>TOTALE MISSIONE 18 - Relazioni con le altre autonomie territoriali e locali</b>	<b>0,00</b>	<b>0,00</b>	<b>0,00</b>	<b>0,00</b>	<b>0,00</b>	<b>0,00</b>	<b>0,00</b>	<b>0,00</b>	<b>0,00</b>	<b>0,00</b>	<b>0,00</b>	<b>0,00</b>	<b>0,00</b>	<b>0,00</b>	<b>0,00</b>	<b>0,00</b>	<b>0,00</b>	<b>0,00</b>	<b>0,00</b>	<b>0,00</b>	
<b>19 Relazioni internazionali</b>																					
1 Relazioni internazionali e Cooperazione allo sviluppo	0,00	0,00	0,00	0,00	0,00	0,00	0,00	0,00	0,00	0,00	0,00	0,00	0,00	0,00	0,00	0,00	0,00	0,00	0,00	0,00	
2 Cooperazione territoriale (solo per le Regioni)	0,00	0,00	0,00	0,00	0,00	0,00	0,00	0,00	0,00	0,00	0,00	0,00	0,00	0,00	0,00	0,00	0,00	0,00	0,00	0,00	
<b>TOTALE MISSIONE 19 - Relazioni internazionali</b>	<b>0,00</b>	<b>0,00</b>	<b>0,00</b>	<b>0,00</b>	<b>0,00</b>	<b>0,00</b>	<b>0,00</b>	<b>0,00</b>	<b>0,00</b>	<b>0,00</b>	<b>0,00</b>	<b>0,00</b>	<b>0,00</b>	<b>0,00</b>	<b>0,00</b>	<b>0,00</b>	<b>0,00</b>	<b>0,00</b>	<b>0,00</b>	<b>0,00</b>	
<b>20 Fondi da ripartire</b>																					
1 Fondo di riserva	0,00	0,00	0,00	0,00	0,00	0,00	0,00	0,00	0,00	0,00	0,00	0,00	0,00	0,00	0,00	0,00	0,00	0,00	0,00	0,00	
2 Fondo svalutazione crediti	0,00	0,00	0,00	0,00	0,00	0,00	0,00	0,00	0,00	0,00	0,00	0,00	0,00	0,00	0,00	0,00	0,00	0,00	0,00	0,00	
3 Altri fondi	0,00	0,00	0,00	0,00	0,00	0,00	0,00	0,00	0,00	0,00	0,00	0,00	0,00	0,00	0,00	0,00	0,00	0,00	0,00	0,00	
<b>TOTALE MISSIONE 20 - Fondi da ripartire</b>	<b>0,00</b>	<b>0,00</b>	<b>0,00</b>	<b>0,00</b>	<b>0,00</b>	<b>0,00</b>	<b>0,00</b>	<b>0,00</b>	<b>0,00</b>	<b>0,00</b>	<b>0,00</b>	<b>0,00</b>	<b>0,00</b>	<b>0,00</b>	<b>0,00</b>	<b>0,00</b>	<b>0,00</b>	<b>0,00</b>	<b>0,00</b>	<b>0,00</b>	
<b>TOTALE SPESE CORRENTI</b>	<b>1.108.500,00</b>	<b>127.500,00</b>	<b>1.529.850,00</b>	<b>493.200,00</b>	<b>0,00</b>	<b>169.428,00</b>	<b>0,00</b>	<b>0,00</b>	<b>6.000,00</b>	<b>0,00</b>	<b>132.982,00</b>	<b>36.000,00</b>	<b>36.000,00</b>	<b>36.000,00</b>	<b>36.000,00</b>	<b>36.000,00</b>	<b>36.000,00</b>	<b>36.000,00</b>	<b>36.000,00</b>	<b>36.000,00</b>	<b>5.567.460,00</b>

**PROSPETTO DELLE SPESE DI BILANCIO PER MISSIONI, PROGRAMMI E MACROAGGREGATI  
SPESE IN CONTO CAPITALE E SPESE PER INCREMENTO DI ATTIVITA' FINANZIARIE - PREVISIONI DI COMPETENZA**

**Esercizio finanziario 2015**

MISSIONI E PROGRAMMI \ MACROAGGREGATI

	201	202	203	204	205	200	301	302	303	304	300
	Tributi in conto capitale a carico dell'ente	Investimenti fissi lordi e acquisto di terreni	Contributi agli investimenti	Altri trasferimenti in conto capitale	Altre spese in conto capitale	TOTALE Spese in conto Capitale	Acquisizioni di attività finanziarie	Concessione crediti di breve termine	Concessione crediti di medio-lungo termine	Altre spese per incremento di attività finanziarie	TOTALE SPESE PER INCREMENTO DI ATTIVITA' FINANZIARIE
<b>1 Servizi istituzionali, generali e di gestione</b>											
1 Organi istituzionali	0,00	0,00	0,00	0,00	0,00	0,00	0,00	0,00	0,00	0,00	0,00
2 Segreteria generale	0,00	0,00	0,00	0,00	0,00	0,00	0,00	0,00	0,00	0,00	0,00
3 Gestione economica, finanziaria, programmazione e provveditorato	0,00	25.000,00	0,00	0,00	0,00	25.000,00	0,00	0,00	0,00	0,00	0,00
4 Gestione delle entrate tributarie e servizi fiscali	0,00	0,00	0,00	0,00	0,00	0,00	0,00	0,00	0,00	0,00	0,00
5 Gestione dei beni demaniali e patrimoniali	0,00	30.000,00	0,00	0,00	0,00	30.000,00	0,00	0,00	0,00	0,00	0,00
6 Ufficio tecnico	0,00	0,00	0,00	0,00	0,00	0,00	0,00	0,00	0,00	0,00	0,00
7 Elezioni e consultazioni popolari - Anagrafe e stato civile	0,00	0,00	0,00	0,00	0,00	0,00	0,00	0,00	0,00	0,00	0,00
8 Statistica e sistemi informativi	0,00	0,00	0,00	0,00	0,00	0,00	0,00	0,00	0,00	0,00	0,00
9 Assistenza tecnico-amministrativa agli enti locali	0,00	0,00	0,00	0,00	0,00	0,00	0,00	0,00	0,00	0,00	0,00
10 Risorse umane	0,00	0,00	0,00	0,00	0,00	0,00	0,00	0,00	0,00	0,00	0,00
11 Altri servizi generali	0,00	0,00	10.000,00	0,00	2.000,00	12.000,00	0,00	0,00	0,00	0,00	0,00
12 Politica regionale unitaria per i servizi istituzionali, generali e di gestione (solo per le Regioni)	0,00	0,00	0,00	0,00	0,00	0,00	0,00	0,00	0,00	0,00	0,00
<b>TOTALE MISSIONE 1 - Servizi istituzionali, generali e di gestione</b>	0,00	55.000,00	10.000,00	0,00	2.000,00	67.000,00	0,00	0,00	0,00	0,00	0,00
<b>2 Giustizia</b>											
1 Uffici giudiziari	0,00	0,00	0,00	0,00	0,00	0,00	0,00	0,00	0,00	0,00	0,00
2 Casa circondariale e altri servizi	0,00	0,00	0,00	0,00	0,00	0,00	0,00	0,00	0,00	0,00	0,00
3 Politica regionale unitaria per la giustizia (solo per le Regioni)	0,00	0,00	0,00	0,00	0,00	0,00	0,00	0,00	0,00	0,00	0,00
<b>TOTALE MISSIONE 2 - Giustizia</b>	0,00	55.000,00	10.000,00	0,00	2.000,00	67.000,00	0,00	0,00	0,00	0,00	0,00
<b>3 Ordine pubblico e sicurezza</b>											







<b>13</b>	<b>Tutela della salute</b>																		
6	Servizio sanitario regionale - restituzione maggiori gestiti SSN	0,00	0,00	0,00	0,00	0,00	0,00	0,00	0,00	0,00	0,00	0,00	0,00	0,00	0,00	0,00	0,00	0,00	0,00
7	Ulteriori spese in materia sanitaria	0,00	0,00	0,00	0,00	0,00	0,00	0,00	0,00	0,00	0,00	0,00	0,00	0,00	0,00	0,00	0,00	0,00	0,00
8	Politica regionale unitaria per la tutela della salute (solo per le Regioni)	0,00	0,00	0,00	0,00	0,00	0,00	0,00	0,00	0,00	0,00	0,00	0,00	0,00	0,00	0,00	0,00	0,00	0,00
	<b>TOTALE MISSIONE 13 - Tutela della salute</b>	<b>0,00</b>	<b>865.974,00</b>	<b>10.000,00</b>	<b>0,00</b>	<b>2.000,00</b>	<b>877.974,00</b>	<b>0,00</b>	<b>0,00</b>	<b>0,00</b>	<b>0,00</b>	<b>0,00</b>	<b>0,00</b>	<b>0,00</b>	<b>0,00</b>	<b>0,00</b>	<b>0,00</b>	<b>0,00</b>	<b>0,00</b>
<b>14</b>	<b>Sviluppo economico e competitività</b>																		
1	Industria, PMI e Artigianato	0,00	0,00	0,00	0,00	0,00	0,00	0,00	0,00	0,00	0,00	0,00	0,00	0,00	0,00	0,00	0,00	0,00	0,00
2	Commercio - reti distributive - tutela dei consumatori	0,00	0,00	0,00	0,00	0,00	0,00	0,00	0,00	0,00	0,00	0,00	0,00	0,00	0,00	0,00	0,00	0,00	0,00
3	Ricerca e innovazione	0,00	0,00	0,00	0,00	0,00	0,00	0,00	0,00	0,00	0,00	0,00	0,00	0,00	0,00	0,00	0,00	0,00	0,00
4	Reti e altri servizi di pubblica utilità	0,00	0,00	0,00	0,00	0,00	0,00	0,00	0,00	0,00	0,00	0,00	0,00	0,00	0,00	0,00	0,00	0,00	0,00
5	Politica regionale unitaria per lo sviluppo economico e la competitività (solo per le Regioni)	0,00	0,00	0,00	0,00	0,00	0,00	0,00	0,00	0,00	0,00	0,00	0,00	0,00	0,00	0,00	0,00	0,00	0,00
	<b>TOTALE MISSIONE 14 - Sviluppo economico e competitività</b>	<b>0,00</b>	<b>865.974,00</b>	<b>10.000,00</b>	<b>0,00</b>	<b>2.000,00</b>	<b>877.974,00</b>	<b>0,00</b>	<b>0,00</b>	<b>0,00</b>	<b>0,00</b>	<b>0,00</b>	<b>0,00</b>	<b>0,00</b>	<b>0,00</b>	<b>0,00</b>	<b>0,00</b>	<b>0,00</b>	<b>0,00</b>
<b>15</b>	<b>Politiche per il lavoro e la formazione professionale</b>																		
1	Servizi per lo sviluppo del mercato del lavoro	0,00	0,00	0,00	0,00	0,00	0,00	0,00	0,00	0,00	0,00	0,00	0,00	0,00	0,00	0,00	0,00	0,00	0,00
2	Formazione professionale	0,00	0,00	0,00	0,00	0,00	0,00	0,00	0,00	0,00	0,00	0,00	0,00	0,00	0,00	0,00	0,00	0,00	0,00
3	Sostegno all'occupazione	0,00	0,00	0,00	0,00	0,00	0,00	0,00	0,00	0,00	0,00	0,00	0,00	0,00	0,00	0,00	0,00	0,00	0,00
4	Politica regionale unitaria per il lavoro e la formazione e professionale (solo per le Regioni)	0,00	0,00	0,00	0,00	0,00	0,00	0,00	0,00	0,00	0,00	0,00	0,00	0,00	0,00	0,00	0,00	0,00	0,00
	<b>TOTALE MISSIONE 15 - Politiche per il lavoro e la formazione professionale</b>	<b>0,00</b>	<b>865.974,00</b>	<b>10.000,00</b>	<b>0,00</b>	<b>2.000,00</b>	<b>877.974,00</b>	<b>0,00</b>	<b>0,00</b>	<b>0,00</b>	<b>0,00</b>	<b>0,00</b>	<b>0,00</b>	<b>0,00</b>	<b>0,00</b>	<b>0,00</b>	<b>0,00</b>	<b>0,00</b>	<b>0,00</b>
<b>16</b>	<b>Agricoltura, politiche agroalimentari e pesca</b>																		
1	Sistema Agroalimentare	0,00	0,00	0,00	0,00	0,00	0,00	0,00	0,00	0,00	0,00	0,00	0,00	0,00	0,00	0,00	0,00	0,00	0,00
2	Caccia e pesca	0,00	0,00	0,00	0,00	0,00	0,00	0,00	0,00	0,00	0,00	0,00	0,00	0,00	0,00	0,00	0,00	0,00	0,00
3	Politica regionale unitaria per l'agricoltura, i sistemi agroalimentari, la caccia e la pesca (solo per le Regioni)	0,00	0,00	0,00	0,00	0,00	0,00	0,00	0,00	0,00	0,00	0,00	0,00	0,00	0,00	0,00	0,00	0,00	0,00
	<b>TOTALE MISSIONE 16 - Agricoltura, politiche agroalimentari e pesca</b>	<b>0,00</b>	<b>865.974,00</b>	<b>10.000,00</b>	<b>0,00</b>	<b>2.000,00</b>	<b>877.974,00</b>	<b>0,00</b>	<b>0,00</b>	<b>0,00</b>	<b>0,00</b>	<b>0,00</b>	<b>0,00</b>	<b>0,00</b>	<b>0,00</b>	<b>0,00</b>	<b>0,00</b>	<b>0,00</b>	<b>0,00</b>
<b>17</b>	<b>Energia e diversificazione delle fonti energetiche</b>																		
	<b>TOTALE MISSIONE 17 - Energia e diversificazione delle fonti energetiche</b>	<b>0,00</b>	<b>865.974,00</b>	<b>10.000,00</b>	<b>0,00</b>	<b>2.000,00</b>	<b>877.974,00</b>	<b>0,00</b>	<b>0,00</b>	<b>0,00</b>	<b>0,00</b>	<b>0,00</b>	<b>0,00</b>	<b>0,00</b>	<b>0,00</b>	<b>0,00</b>	<b>0,00</b>	<b>0,00</b>	<b>0,00</b>



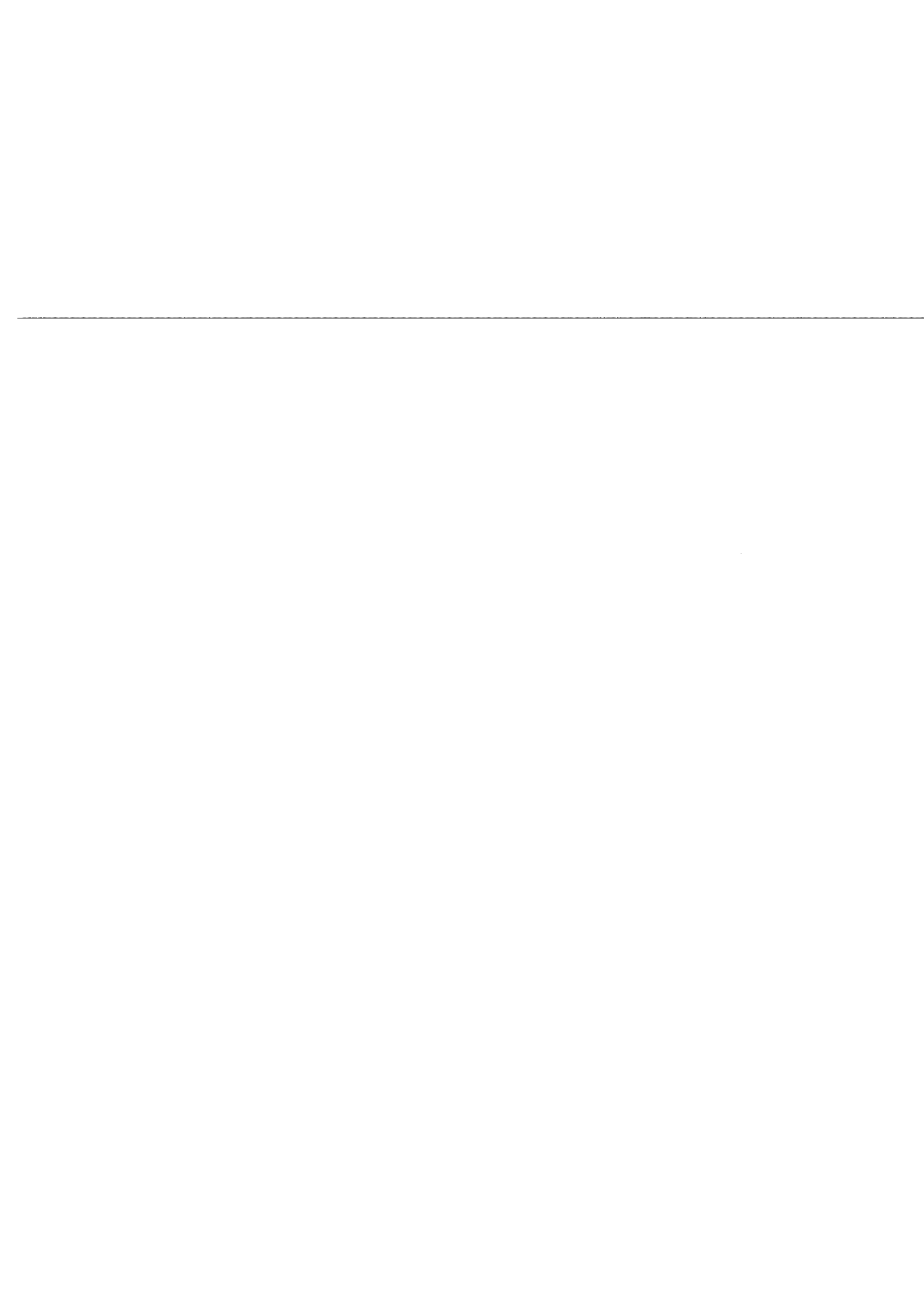
**PROSPETTO DELLE SPESE DI BILANCIO PER MISSIONI, PROGRAMMI E MACROAGGREGATI**  
**SPESE PER RIMBORSO DI PRESTITI - PREVISIONI DI COMPETENZA**  
**Esercizio finanziario 2015**

MISSIONI E PROGRAMMI \ MACROAGGREGATI	Esercizio finanziario 2015				TOTALE
	Rimborso di titoli obbligazionari	Rimborso prestiti a breve termine	Rimborso mutui e altri finanziamenti a medio lungo termine	Rimborso di altre forme di indebitamento	
<b>50 Debito pubblico</b>	401	402	403	404	400
1 Quota interessi ammortamento mutui e prestiti obbligazionari	0,00	0,00	0,00	0,00	0,00
2 Quota capitale ammortamento mutui e prestiti obbligazionari	0,00	0,00	352.000,00	0,00	352.000,00
TOTALE MISSIONE 50 - Debito pubblico	0,00	0,00	352.000,00	0,00	352.000,00



**PROSPETTO DELLE SPESE DI BILANCIO PER MISSIONI, PROGRAMMI E MACROAGGREGATI  
SPESE PER SERVIZI PER CONTO TERZI E PARTITE DI GIRO - PREVISIONI DI COMPETENZA**  
Esercizio finanziario 2015

MISSIONI E PROGRAMMI \ MACROAGGREGATI	Uscite per partite di giro	Uscite per conto terzi	TOTALE
<b>99 Servizi per conto terzi</b>	701	702	700
1 Servizi per conto terzi e Partite di giro	502.000,00	150.000,00	652.000,00
2 Anticipazioni per il finanziamento del SSN	0,00	0,00	0,00
<b>TOTALE MISSIONE 99 - Servizi per conto terzi</b>	<b>502.000,00</b>	<b>150.000,00</b>	<b>652.000,00</b>



**COMUNE DI PONTE DI PIAVE**  
Piazza Garibaldi, 1  
31047 (TV)  
C.F. P. IVA

**PROSPETTO DELLE SPESE DI BILANCIO PER MISSIONI, PROGRAMMI E MACROAGGREGATI**

**ESERCIZIO: 2015**

**PROSPETTO DELLE SPESE DI BILANCIO PER MISSIONI, PROGRAMMI E MACROAGGREGATI**  
**SPESE CORRENTI - PREVISIONI DI COMPETENZA**

**Esercizio finanziario 2016**

MISSIONI E PROGRAMMI \ MACROAGGREGATI	Redditi da lavoro dipendente	Imposte e tasse a carico dell'ente	Acquisto di beni e servizi	Trasferimenti correnti	Trasferimenti di tributi	Fondi perequativi	Interessi passivi	Altre spese per redditi da capitale	Rimborsi e poste correttive delle entrate	Altre spese correnti	TOTALE
	101	102	103	104	105	106	107	108	109	110	100
<b>1 Servizi istituzionali, generali e di gestione</b>											
1 Organi istituzionali	0,00	5.500,00	83.800,00	0,00	0,00	0,00	0,00	0,00	0,00	4.500,00	93.800,00
2 Segreteria generale	227.560,00	0,00	76.800,00	1.000,00	0,00	0,00	0,00	0,00	0,00	5.000,00	310.160,00
3 Gestione economica, finanziaria, programmazione e provveditorato	108.600,00	0,00	153.249,00	0,00	0,00	0,00	0,00	0,00	0,00	0,00	261.849,00
4 Gestione delle entrate tributarie e servizi fiscali	5.000,00	0,00	12.500,00	0,00	0,00	0,00	0,00	0,00	4.000,00	0,00	21.500,00
5 Gestione dei beni demaniali e patrimoniali	0,00	48.000,00	67.200,00	60.000,00	0,00	0,00	5.700,00	0,00	0,00	48.000,00	228.900,00
6 Ufficio tecnico	258.700,00	0,00	15.000,00	0,00	0,00	0,00	0,00	0,00	0,00	0,00	273.700,00
7 Elezioni e consultazioni popolari - Anagrafe e stato civile	75.650,00	0,00	16.600,00	0,00	0,00	0,00	0,00	0,00	0,00	0,00	92.250,00
8 Statistica e sistemi informativi	0,00	0,00	0,00	0,00	0,00	0,00	0,00	0,00	0,00	0,00	0,00
9 Assistenza tecnico-amministrativa agli enti locali	0,00	0,00	0,00	0,00	0,00	0,00	0,00	0,00	0,00	0,00	0,00
10 Risorse umane	0,00	0,00	0,00	0,00	0,00	0,00	0,00	0,00	0,00	0,00	0,00
11 Altri servizi generali	20.800,00	74.000,00	209.000,00	1.000,00	0,00	0,00	0,00	0,00	2.000,00	34.761,00	341.561,00
12 Politica regionale unitaria per i servizi istituzionali, generali e di gestione (solo per le Regioni)	0,00	0,00	0,00	0,00	0,00	0,00	0,00	0,00	0,00	0,00	0,00
<b>TOTALE MISSIONE 1 - Servizi istituzionali, generali e di gestione</b>	<b>696.110,00</b>	<b>127.500,00</b>	<b>634.149,00</b>	<b>62.000,00</b>	<b>0,00</b>	<b>0,00</b>	<b>5.700,00</b>	<b>0,00</b>	<b>6.000,00</b>	<b>92.261,00</b>	<b>1.623.720,00</b>
<b>2 Giustizia</b>											
1 Uffici giudiziari	0,00	0,00	0,00	0,00	0,00	0,00	0,00	0,00	0,00	0,00	0,00
2 Casa circondariale e altri servizi	0,00	0,00	0,00	0,00	0,00	0,00	0,00	0,00	0,00	0,00	0,00
3 Politica regionale unitaria per la giustizia (solo per le Regioni)	0,00	0,00	0,00	0,00	0,00	0,00	0,00	0,00	0,00	0,00	0,00
<b>TOTALE MISSIONE 2 - Giustizia</b>	<b>0,00</b>	<b>0,00</b>	<b>0,00</b>	<b>0,00</b>	<b>0,00</b>	<b>0,00</b>	<b>0,00</b>	<b>0,00</b>	<b>0,00</b>	<b>0,00</b>	<b>0,00</b>
<b>3 Ordine pubblico e sicurezza</b>											
1 Polizia locale e amministrativa	166.380,00	0,00	40.250,00	0,00	0,00	0,00	0,00	0,00	0,00	0,00	206.630,00



7	Turismo																			
2	Politica regionale unitaria per il turismo (solo per le Regioni)	0,00	0,00	0,00	0,00	0,00	0,00	0,00	0,00	0,00	0,00	0,00	0,00	0,00	0,00	0,00	0,00	0,00	0,00	0,00
	TOTALE MISSIONE 7 - Turismo	0,00	0,00	1.000,00	200,00	0,00	0,00	0,00	0,00	0,00	0,00	0,00	0,00	0,00	0,00	0,00	0,00	0,00	0,00	1.200,00
8	Assetto del territorio ed edilizia abitativa																			
1	Urbanistica	0,00	0,00	1.000,00	0,00	0,00	0,00	0,00	0,00	0,00	0,00	0,00	0,00	0,00	0,00	0,00	0,00	0,00	0,00	1.000,00
2	Edilizia residenziale pubblica e locale e piani di edilizia economico-popolare	0,00	0,00	0,00	0,00	0,00	0,00	0,00	0,00	0,00	0,00	0,00	0,00	0,00	0,00	0,00	0,00	0,00	0,00	0,00
3	Politica regionale unitaria per l'assetto del territorio e l'edilizia abitativa (solo per le Regioni)	0,00	0,00	0,00	0,00	0,00	0,00	0,00	0,00	0,00	0,00	0,00	0,00	0,00	0,00	0,00	0,00	0,00	0,00	0,00
	TOTALE MISSIONE 8 - Assetto del territorio ed edilizia abitativa	0,00	0,00	1.000,00	0,00	0,00	0,00	0,00	0,00	0,00	0,00	0,00	0,00	0,00	0,00	0,00	0,00	0,00	0,00	1.000,00
9	Sviluppo sostenibile e tutela del territorio e dell'ambiente																			
1	Difesa del suolo	0,00	0,00	0,00	0,00	0,00	0,00	0,00	0,00	0,00	0,00	0,00	0,00	0,00	0,00	0,00	0,00	0,00	0,00	0,00
2	Tutela, valorizzazione e recupero ambientale	0,00	0,00	11.000,00	500,00	0,00	0,00	0,00	0,00	0,00	0,00	0,00	0,00	0,00	0,00	0,00	0,00	0,00	0,00	11.500,00
3	Rifiuti	0,00	0,00	500,00	0,00	0,00	0,00	0,00	0,00	0,00	0,00	0,00	0,00	0,00	0,00	0,00	0,00	0,00	0,00	500,00
4	Servizio idrico integrato	0,00	0,00	1.000,00	0,00	0,00	0,00	0,00	0,00	0,00	0,00	0,00	0,00	0,00	0,00	0,00	0,00	0,00	0,00	1.000,00
5	Arree protette, parchi naturali, protezione naturalistica e forestazione	0,00	0,00	101.000,00	0,00	0,00	0,00	0,00	0,00	0,00	0,00	0,00	0,00	0,00	0,00	0,00	0,00	0,00	0,00	101.000,00
6	Tutela e valorizzazione delle risorse idriche	0,00	0,00	0,00	0,00	0,00	0,00	0,00	0,00	0,00	0,00	0,00	0,00	0,00	0,00	0,00	0,00	0,00	0,00	0,00
7	Sviluppo sostenibile territorio montano piccoli Comuni	0,00	0,00	0,00	0,00	0,00	0,00	0,00	0,00	0,00	0,00	0,00	0,00	0,00	0,00	0,00	0,00	0,00	0,00	0,00
8	Qualità dell'aria e riduzione dell'inquinamento	0,00	0,00	0,00	0,00	0,00	0,00	0,00	0,00	0,00	0,00	0,00	0,00	0,00	0,00	0,00	0,00	0,00	0,00	0,00
9	Politica regionale unitaria per lo sviluppo sostenibile e la tutela del territorio e dell'ambiente (solo per le Regioni)	0,00	0,00	0,00	0,00	0,00	0,00	0,00	0,00	0,00	0,00	0,00	0,00	0,00	0,00	0,00	0,00	0,00	0,00	0,00
	TOTALE MISSIONE 9 - Sviluppo sostenibile e tutela del territorio e dell'ambiente	0,00	0,00	113.500,00	500,00	0,00	0,00	0,00	0,00	0,00	0,00	0,00	0,00	0,00	0,00	0,00	0,00	0,00	0,00	114.000,00
10	Trasporti e diritto alla mobilità																			
1	Trasporto ferroviario	0,00	0,00	0,00	0,00	0,00	0,00	0,00	0,00	0,00	0,00	0,00	0,00	0,00	0,00	0,00	0,00	0,00	0,00	0,00
2	Trasporto pubblico local	0,00	0,00	0,00	0,00	0,00	0,00	0,00	0,00	0,00	0,00	0,00	0,00	0,00	0,00	0,00	0,00	0,00	0,00	0,00
3	Trasporto per vie d'acqua	0,00	0,00	0,00	0,00	0,00	0,00	0,00	0,00	0,00	0,00	0,00	0,00	0,00	0,00	0,00	0,00	0,00	0,00	0,00
4	Altre modalità di trasporto pubblico	0,00	0,00	0,00	0,00	0,00	0,00	0,00	0,00	0,00	0,00	0,00	0,00	0,00	0,00	0,00	0,00	0,00	0,00	0,00
5	Viabilità e infrastrutture stradali	0,00	0,00	338.000,00	0,00	0,00	0,00	0,00	0,00	0,00	0,00	0,00	0,00	0,00	0,00	0,00	0,00	0,00	0,00	362.000,00
6	Politica regionale unitaria per i trasporti e il diritto alla mobilità (solo per le Regioni)	0,00	0,00	0,00	0,00	0,00	0,00	0,00	0,00	0,00	0,00	0,00	0,00	0,00	0,00	0,00	0,00	0,00	0,00	0,00



<b>13</b>	<b>Tutela della salute</b>																			
8	Politica regionale unitaria per la tutela della salute (solo per le Regioni)	0,00	0,00	0,00	0,00	0,00	0,00	0,00	0,00	0,00	0,00	0,00	0,00	0,00	0,00	0,00	0,00	0,00	0,00	0,00
TOTALE MISSIONE 13 - Tutela della salute		0,00	0,00	0,00	0,00	0,00	0,00	0,00	0,00	0,00	0,00	0,00	0,00	0,00	0,00	0,00	0,00	0,00	0,00	0,00
<b>14</b>	<b>Sviluppo economico e competitività</b>																			
1	Industria, PMI e Artigianato	0,00	0,00	3.900,00	13.000,00	0,00	0,00	0,00	0,00	0,00	0,00	0,00	0,00	0,00	0,00	0,00	0,00	0,00	0,00	16.900,00
2	Commercio - reti distributive - tutela dei consumatori	0,00	0,00	0,00	0,00	0,00	0,00	0,00	0,00	0,00	0,00	0,00	0,00	0,00	0,00	0,00	0,00	0,00	0,00	0,00
3	Ricerca e innovazione	0,00	0,00	0,00	0,00	0,00	0,00	0,00	0,00	0,00	0,00	0,00	0,00	0,00	0,00	0,00	0,00	0,00	0,00	0,00
4	Reti e altri servizi di pubblica utilità	0,00	0,00	0,00	0,00	0,00	0,00	0,00	0,00	0,00	0,00	0,00	0,00	0,00	0,00	0,00	0,00	0,00	0,00	0,00
5	Politica regionale unitaria per lo sviluppo economico e i a competitività (solo per le Regioni)	0,00	0,00	0,00	0,00	0,00	0,00	0,00	0,00	0,00	0,00	0,00	0,00	0,00	0,00	0,00	0,00	0,00	0,00	0,00
TOTALE MISSIONE 14 - Sviluppo economico e competitività		0,00	0,00	3.900,00	13.000,00	0,00	0,00	0,00	0,00	0,00	0,00	0,00	0,00	0,00	0,00	0,00	0,00	0,00	0,00	16.900,00
<b>15</b>	<b>Politiche per il lavoro e la formazione professionale</b>																			
1	Servizi per lo sviluppo del mercato del lavoro	0,00	0,00	0,00	0,00	0,00	0,00	0,00	0,00	0,00	0,00	0,00	0,00	0,00	0,00	0,00	0,00	0,00	0,00	0,00
2	Formazione professionale	0,00	0,00	0,00	0,00	0,00	0,00	0,00	0,00	0,00	0,00	0,00	0,00	0,00	0,00	0,00	0,00	0,00	0,00	0,00
3	Sostegno all'occupazione	0,00	0,00	0,00	0,00	0,00	0,00	0,00	0,00	0,00	0,00	0,00	0,00	0,00	0,00	0,00	0,00	0,00	0,00	0,00
4	Politica regionale unitaria per il lavoro e la formazione professionale (solo per le Regioni)	0,00	0,00	0,00	0,00	0,00	0,00	0,00	0,00	0,00	0,00	0,00	0,00	0,00	0,00	0,00	0,00	0,00	0,00	0,00
TOTALE MISSIONE 15 - Politiche per il lavoro e la formazione professionale		0,00	0,00	0,00	0,00	0,00	0,00	0,00	0,00	0,00	0,00	0,00	0,00	0,00	0,00	0,00	0,00	0,00	0,00	0,00
<b>16</b>	<b>Agricoltura, politiche agroalimentari e pesca</b>																			
1	Sistema Agroalimentare	0,00	0,00	0,00	2.000,00	0,00	0,00	0,00	0,00	0,00	0,00	0,00	0,00	0,00	0,00	0,00	0,00	0,00	0,00	2.000,00
2	Caccia e pesca	0,00	0,00	0,00	0,00	0,00	0,00	0,00	0,00	0,00	0,00	0,00	0,00	0,00	0,00	0,00	0,00	0,00	0,00	0,00
3	Politica regionale unitaria per l'agricoltura, i sistemi agroalimentari, la caccia e la pesca (solo per le Regioni)	0,00	0,00	0,00	0,00	0,00	0,00	0,00	0,00	0,00	0,00	0,00	0,00	0,00	0,00	0,00	0,00	0,00	0,00	0,00
TOTALE MISSIONE 16 - Agricoltura, politiche agroalimentari e pesca		0,00	0,00	0,00	2.000,00	0,00	0,00	0,00	0,00	0,00	0,00	0,00	0,00	0,00	0,00	0,00	0,00	0,00	0,00	2.000,00
<b>17</b>	<b>Energia e diversificazione delle fonti energetiche</b>																			
1	Fonti energetiche	0,00	0,00	2.000,00	0,00	0,00	0,00	0,00	0,00	0,00	0,00	0,00	0,00	0,00	0,00	0,00	0,00	0,00	0,00	2.000,00
2	Politica regionale unitaria per l'energia e la diversificazione delle fonti energetiche (solo per le Regioni)	0,00	0,00	0,00	0,00	0,00	0,00	0,00	0,00	0,00	0,00	0,00	0,00	0,00	0,00	0,00	0,00	0,00	0,00	0,00
TOTALE MISSIONE 17 - Energia e diversificazione delle fonti energetiche		0,00	0,00	2.000,00	0,00	0,00	0,00	0,00	0,00	0,00	0,00	0,00	0,00	0,00	0,00	0,00	0,00	0,00	0,00	2.000,00



<b>18</b>	<b>Relazioni con le altre autonomie territoriali e locali</b>													
1	Relazioni finanziarie con le altre autonomie territoriali	0,00	0,00	0,00	0,00	0,00	0,00	0,00	0,00	0,00	0,00	0,00	0,00	0,00
2	Politica regionale unitaria per le relazioni con le altre autonomie territoriali e locali (solo per le Regioni)	0,00	0,00	0,00	0,00	0,00	0,00	0,00	0,00	0,00	0,00	0,00	0,00	0,00
	TOTALE MISSIONE 18 - Relazioni con le altre autonomie territoriali e locali	0,00	0,00	0,00	0,00	0,00	0,00	0,00	0,00	0,00	0,00	0,00	0,00	0,00
<b>19</b>	<b>Relazioni internazionali</b>													
1	Relazioni internazionali e Cooperazione allo sviluppo	0,00	0,00	0,00	0,00	0,00	0,00	0,00	0,00	0,00	0,00	0,00	0,00	0,00
2	Cooperazione territoriale (solo per le Regioni)	0,00	0,00	0,00	0,00	0,00	0,00	0,00	0,00	0,00	0,00	0,00	0,00	0,00
	TOTALE MISSIONE 19 - Relazioni internazionali	0,00	0,00	0,00	0,00	0,00	0,00	0,00	0,00	0,00	0,00	0,00	0,00	0,00
<b>20</b>	<b>Fondi da ripartire</b>													
1	Fondo di riserva	0,00	0,00	0,00	0,00	0,00	0,00	0,00	0,00	0,00	0,00	0,00	0,00	0,00
2	Fondo svalutazione crediti	0,00	0,00	0,00	0,00	0,00	0,00	0,00	0,00	0,00	0,00	0,00	0,00	0,00
3	Altri fondi	0,00	0,00	0,00	0,00	0,00	0,00	0,00	0,00	0,00	0,00	0,00	0,00	0,00
	TOTALE MISSIONE 20 - Fondi da ripartire	0,00	0,00	0,00	0,00	0,00	0,00	0,00	0,00	0,00	0,00	0,00	0,00	0,00
	<b>TOTALE SPESE CORRENTI</b>	<b>1.106.500,00</b>	<b>127.500,00</b>	<b>1.606.999,00</b>	<b>485.200,00</b>	<b>0,00</b>	<b>152.000,00</b>	<b>6.000,00</b>	<b>128.261,00</b>	<b>0,00</b>	<b>36.000,00</b>	<b>5.612.460,00</b>	<b>0,00</b>	<b>36.000,00</b>

**PROSPETTO DELLE SPESE DI BILANCIO PER MISSIONI, PROGRAMMI E MACROAGGREGATI  
SPESE IN CONTO CAPITALE E SPESE PER INCREMENTO DI ATTIVITA' FINANZIARIE - PREVISIONI DI COMPETENZA**

Esercizio finanziario 2016

MISSIONI E PROGRAMMI \ MACROAGGREGATI	Tributi in conto capitale a carico dell'ente	Investimenti fissi lordi e acquisto di terreni	Contributi agli investimenti	Altri trasferimenti in conto capitale	Altre spese in conto capitale	TOTALE Spese in conto Capitale	Acquisizioni di attività finanziarie	Concessione crediti di breve termine	Concessione crediti di medio-lungo termine	Altre spese per incremento di attività finanziarie	TOTALE SPESE PER INCREMENTO DI ATTIVITA' FINANZIARIE
	201	202	203	204	205	200	301	302	303	304	300
<b>1 Servizi istituzionali, generali e di gestione</b>											
1 Organi istituzionali	0,00	0,00	0,00	0,00	0,00	0,00	0,00	0,00	0,00	0,00	0,00
2 Segreteria generale	0,00	0,00	0,00	0,00	0,00	0,00	0,00	0,00	0,00	0,00	0,00
3 Gestione economica, finanziaria, programmazione e provveditorato	0,00	25.000,00	0,00	0,00	0,00	25.000,00	0,00	0,00	0,00	0,00	0,00
4 Gestione delle entrate tributarie e servizi fiscali	0,00	0,00	0,00	0,00	0,00	0,00	0,00	0,00	0,00	0,00	0,00
5 Gestione dei beni demaniali e patrimoniali	0,00	30.000,00	0,00	0,00	0,00	30.000,00	0,00	0,00	0,00	0,00	0,00
6 Ufficio tecnico	0,00	0,00	0,00	0,00	0,00	0,00	0,00	0,00	0,00	0,00	0,00
7 Elezioni e consultazioni popolari - Anagrafe e stato civile	0,00	0,00	0,00	0,00	0,00	0,00	0,00	0,00	0,00	0,00	0,00
8 Statistica e sistemi informativi	0,00	0,00	0,00	0,00	0,00	0,00	0,00	0,00	0,00	0,00	0,00
9 Assistenza tecnico-amministrativa agli enti locali	0,00	0,00	0,00	0,00	0,00	0,00	0,00	0,00	0,00	0,00	0,00
10 Risorse umane	0,00	0,00	0,00	0,00	0,00	0,00	0,00	0,00	0,00	0,00	0,00
11 Altri servizi generali	0,00	0,00	10.000,00	0,00	2.000,00	12.000,00	0,00	0,00	0,00	0,00	0,00
12 Politica regionale unitaria per i servizi istituzionali, generali e di gestione (solo per le Regioni)	0,00	0,00	0,00	0,00	0,00	0,00	0,00	0,00	0,00	0,00	0,00
<b>TOTALE MISSIONE 1 - Servizi istituzionali, generali e di gestione</b>	0,00	55.000,00	10.000,00	0,00	2.000,00	67.000,00	0,00	0,00	0,00	0,00	0,00
<b>2 Giustizia</b>											
1 Uffici giudiziari	0,00	0,00	0,00	0,00	0,00	0,00	0,00	0,00	0,00	0,00	0,00
2 Casa circondariale e altri servizi	0,00	0,00	0,00	0,00	0,00	0,00	0,00	0,00	0,00	0,00	0,00
3 Politica regionale unitaria per la giustizia (solo per le Regioni)	0,00	0,00	0,00	0,00	0,00	0,00	0,00	0,00	0,00	0,00	0,00
<b>TOTALE MISSIONE 2 - Giustizia</b>	0,00	55.000,00	10.000,00	0,00	2.000,00	67.000,00	0,00	0,00	0,00	0,00	0,00
<b>3 Ordine pubblico e sicurezza</b>											









<b>17</b>	<b>Energia e diversificazione delle fonti energetiche</b>										
1	Fonti energetiche	0,00	0,00	0,00	0,00	0,00	0,00	0,00	0,00	0,00	0,00
2	Politica regionale unitaria per l'energia e la diversificazione delle fonti energetiche (solo per le Regioni)	0,00	0,00	0,00	0,00	0,00	0,00	0,00	0,00	0,00	0,00
	TOTALE MISSIONE 17 - Energia e diversificazione delle fonti energetiche	0,00	650.000,00	10.000,00	0,00	2.000,00	0,00	662.000,00	0,00	0,00	0,00
<b>18</b>	<b>Relazioni con le altre autonomie territoriali e locali</b>										
1	Relazioni finanziarie con le altre autonomie territoriali	0,00	0,00	0,00	0,00	0,00	0,00	0,00	0,00	0,00	0,00
2	Politica regionale unitaria per le relazioni con le altre autonomie territoriali e locali (solo per le Regioni)	0,00	0,00	0,00	0,00	0,00	0,00	0,00	0,00	0,00	0,00
	TOTALE MISSIONE 18 - Relazioni con le altre autonomie territoriali e locali	0,00	650.000,00	10.000,00	0,00	2.000,00	0,00	662.000,00	0,00	0,00	0,00
<b>19</b>	<b>Relazioni internazionali</b>										
1	Relazioni internazionali e Cooperazione allo sviluppo	0,00	0,00	0,00	0,00	0,00	0,00	0,00	0,00	0,00	0,00
2	Cooperazione territoriale (solo per le Regioni)	0,00	0,00	0,00	0,00	0,00	0,00	0,00	0,00	0,00	0,00
	TOTALE MISSIONE 19 - Relazioni internazionali	0,00	650.000,00	10.000,00	0,00	2.000,00	0,00	662.000,00	0,00	0,00	0,00
<b>20</b>	<b>Fondi da ripartire</b>										
1	Fondo di riserva	0,00	0,00	0,00	0,00	0,00	0,00	0,00	0,00	0,00	0,00
2	Fondo svalutazione crediti	0,00	0,00	0,00	0,00	0,00	0,00	0,00	0,00	0,00	0,00
3	Altri fondi	0,00	0,00	0,00	0,00	0,00	0,00	0,00	0,00	0,00	0,00
	TOTALE MISSIONE 20 - Fondi da ripartire	0,00	650.000,00	10.000,00	0,00	2.000,00	0,00	662.000,00	0,00	0,00	0,00
<b>TOTALE SPESE IN CONTO CAPITALE E SPESE PER INCREMENTO DI ATTIVITA' FINANZIARIE</b>		0,00	650.000,00	10.000,00	0,00	2.000,00	0,00	662.000,00	0,00	0,00	0,00

**PROSPETTO DELLE SPESE DI BILANCIO PER MISSIONI, PROGRAMMI E MACROAGGREGATI**  
**SPESE PER RIMBORSO DI PRESTITI - PREVISIONI DI COMPETENZA**

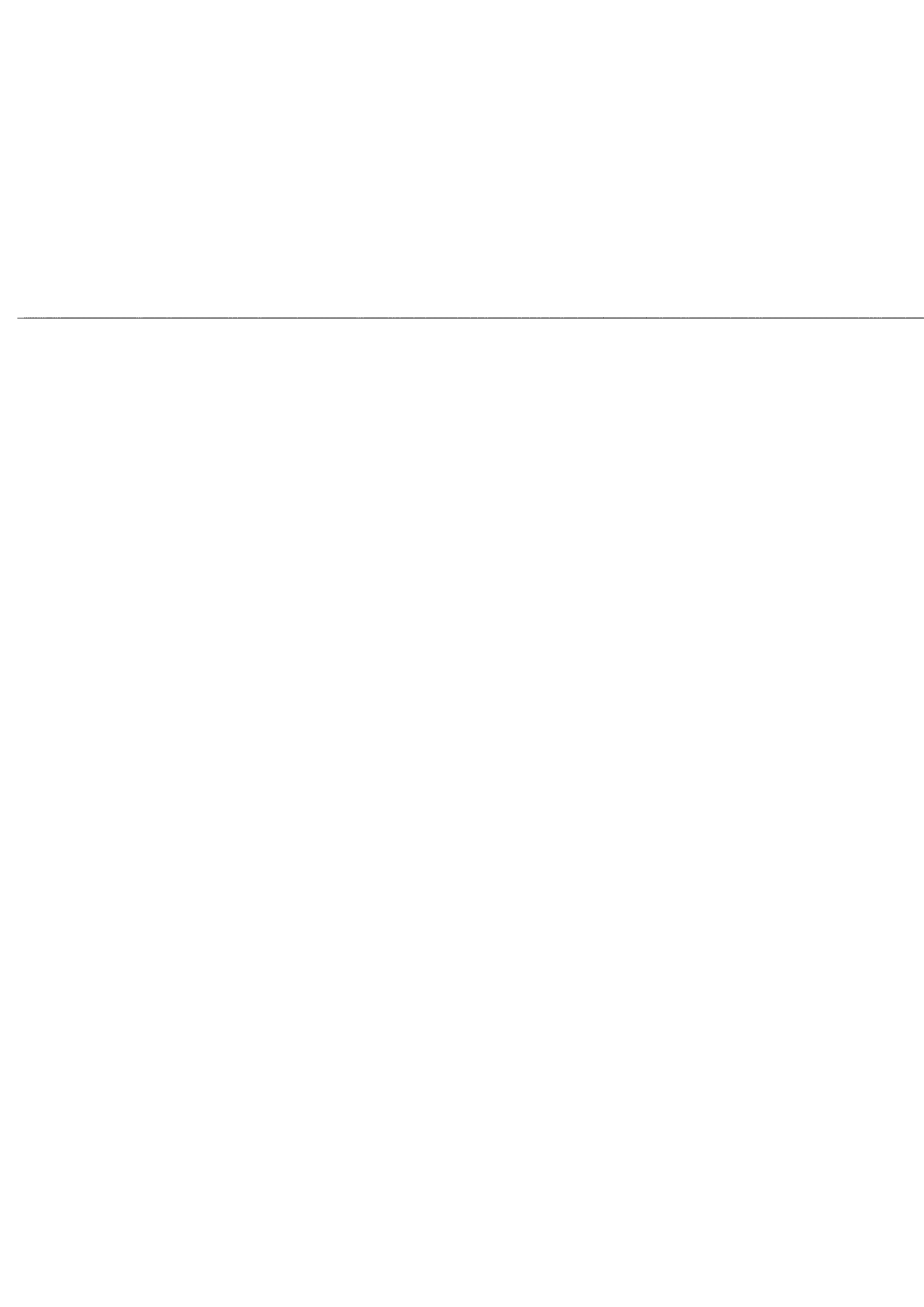
**Esercizio finanziario 2016**

MISSIONI E PROGRAMMI \ MACROAGGREGATI		Rimborso di titoli obbligazionari	Rimborso prestiti a breve termine	Rimborso mutui e altri finanziamenti a medio lungo termine	Rimborso di altre forme di indebitamento	TOTALE
		401	402	403	404	400
<b>50</b>	<b>Debito pubblico</b>					
1	Quota interessi ammortamento mutui e prestiti obbligazionari	0,00	0,00	0,00	0,00	0,00
2	Quota capitale ammortamento mutui e prestiti obbligazionari	0,00	0,00	263.000,00	0,00	263.000,00
TOTALE MISSIONE 50 - Debito pubblico		0,00	0,00	263.000,00	0,00	263.000,00



**PROSPETTO DELLE SPESE DI BILANCIO PER MISSIONI, PROGRAMMI E MACROAGGREGATI  
SPESE PER SERVIZI PER CONTO TERZI E PARTITE DI GIRO - PREVISIONI DI COMPETENZA**  
Esercizio finanziario 2016

MISSIONI E PROGRAMMI \ MACROAGGREGATI	Uscite per partite di giro	Uscite per conto terzi	TOTALE
	701	702	700
<b>99 Servizi per conto terzi</b>			
1 Servizi per conto terzi e Partite di giro	502.000,00	150.000,00	652.000,00
2 Anticipazioni per il finanziamento del SSN	0,00	0,00	0,00
<b>TOTALE MISSIONE 99 - Servizi per conto terzi</b>	<b>502.000,00</b>	<b>150.000,00</b>	<b>652.000,00</b>



**COMUNE DI PONTE DI PIAVE**  
Piazza Garibaldi, 1  
31047 (TV)  
C.F. P. IVA

**PROSPETTO DELLE SPESE DI BILANCIO PER MISSIONI, PROGRAMMI E MACROAGGREGATI**

**ESERCIZIO: 2015**

**PROSPETTO DELLE SPESE DI BILANCIO PER MISSIONI, PROGRAMMI E MACROAGGREGATI**  
**SPESE CORRENTI - PREVISIONI DI COMPETENZA**

**Esercizio finanziario 2017**

MISSIONI E PROGRAMMI \ MACROAGGREGATI	101	102	103	104	105	106	107	108	109	110	TOTALE
	Redditi da lavoro dipendente	Imposte e tasse a carico dell'ente	Acquisto di beni e servizi	Trasferimenti correnti	Trasferimenti di tributi	Fondi perequativi	Interessi passivi	Altre spese per redditi da capitale	Rimborsi e poste correttive delle entrate	Altre spese correnti	
<b>1 Servizi istituzionali, generali e di gestione</b>	101	102	103	104	105	106	107	108	109	110	100
1 Organi istituzionali	0,00	5.500,00	83.800,00	0,00	0,00	0,00	0,00	0,00	0,00	4.500,00	93.800,00
2 Segreteria generale	227.360,00	0,00	76.800,00	1.000,00	0,00	0,00	0,00	0,00	0,00	5.000,00	310.160,00
3 Gestione economica, finanziaria, programmazione e provveditorato	108.600,00	0,00	149.403,00	0,00	0,00	0,00	0,00	0,00	0,00	0,00	258.003,00
4 Gestione delle entrate tributarie e servizi fiscali	5.000,00	0,00	12.500,00	0,00	0,00	0,00	0,00	0,00	4.000,00	0,00	21.500,00
5 Gestione dei beni demaniali e patrimoniali	0,00	48.000,00	65.200,00	60.000,00	0,00	0,00	5.400,00	0,00	0,00	48.000,00	226.600,00
6 Ufficio tecnico	258.700,00	0,00	11.000,00	0,00	0,00	0,00	0,00	0,00	0,00	0,00	269.700,00
7 Elezioni e consultazioni popolari - Anagrafe e stato civile	75.650,00	0,00	16.600,00	0,00	0,00	0,00	0,00	0,00	0,00	0,00	92.250,00
8 Statistica e sistemi informativi	0,00	0,00	0,00	0,00	0,00	0,00	0,00	0,00	0,00	0,00	0,00
9 Assistenza tecnico-amministrativa agli enti locali	0,00	0,00	0,00	0,00	0,00	0,00	0,00	0,00	0,00	0,00	0,00
10 Ricerche umane	0,00	0,00	0,00	0,00	0,00	0,00	0,00	0,00	0,00	0,00	0,00
11 Altri servizi generali	20.800,00	74.000,00	207.000,00	1.000,00	0,00	0,00	0,00	0,00	1.000,00	32.807,00	336.607,00
12 Politica regionale unitaria per i servizi istituzionali, generali e di gestione (solo per le Regioni)	0,00	0,00	0,00	0,00	0,00	0,00	0,00	0,00	0,00	0,00	0,00
<b>TOTALE MISSIONE 1 - Servizi istituzionali, generali e di gestione</b>	<b>696.110,00</b>	<b>127.500,00</b>	<b>622.303,00</b>	<b>62.000,00</b>	<b>0,00</b>	<b>0,00</b>	<b>5.400,00</b>	<b>0,00</b>	<b>5.000,00</b>	<b>90.307,00</b>	<b>1.608.620,00</b>
<b>2 Giustizia</b>											
1 Uffici giudiziari	0,00	0,00	0,00	0,00	0,00	0,00	0,00	0,00	0,00	0,00	0,00
2 Casa circondariale e altri servizi	0,00	0,00	0,00	0,00	0,00	0,00	0,00	0,00	0,00	0,00	0,00
3 Politica regionale unitaria per la giustizia (solo per le Regioni)	0,00	0,00	0,00	0,00	0,00	0,00	0,00	0,00	0,00	0,00	0,00
<b>TOTALE MISSIONE 2 - Giustizia</b>	<b>0,00</b>	<b>0,00</b>	<b>0,00</b>	<b>0,00</b>	<b>0,00</b>	<b>0,00</b>	<b>0,00</b>	<b>0,00</b>	<b>0,00</b>	<b>0,00</b>	<b>0,00</b>
<b>3 Ordine pubblico e sicurezza</b>											
1 Polizia locale e amministrativa	166.380,00	0,00	38.250,00	0,00	0,00	0,00	0,00	0,00	0,00	0,00	204.630,00

<b>3</b>	<b>Ordine pubblico e sicurezza</b>																			
2	Sistema integrato di sicurezza urbana		0,00	0,00	0,00	0,00	0,00	0,00	0,00	0,00	0,00	0,00	0,00	0,00	0,00	0,00	0,00	0,00	0,00	0,00
3	Politica regionale unitaria per l'ordine pubblico e la sicurezza (solo per le Regioni)		0,00	0,00	0,00	0,00	0,00	0,00	0,00	0,00	0,00	0,00	0,00	0,00	0,00	0,00	0,00	0,00	0,00	0,00
TOTALE MISSIONE 3 - Ordine pubblico e sicurezza			166.380,00	0,00	38.250,00	0,00	0,00	0,00	0,00	0,00	0,00	0,00	0,00	0,00	0,00	0,00	0,00	0,00	0,00	204.630,00
<b>4</b>	<b>Istruzione e diritto allo studio</b>																			
1	Istruzione prescolastica		23.700,00	0,00	45.500,00	30.000,00	0,00	0,00	0,00	0,00	0,00	0,00	0,00	0,00	0,00	0,00	0,00	0,00	0,00	99.200,00
2	Altri ordini di istruzione		0,00	0,00	143.800,00	16.000,00	0,00	46.000,00	0,00	0,00	0,00	0,00	0,00	0,00	0,00	0,00	0,00	0,00	0,00	205.800,00
3	Edilizia scolastica (solo per le Regioni)		0,00	0,00	0,00	0,00	0,00	0,00	0,00	0,00	0,00	0,00	0,00	0,00	0,00	0,00	0,00	0,00	0,00	0,00
4	Istruzione universitaria		0,00	0,00	0,00	0,00	0,00	0,00	0,00	0,00	0,00	0,00	0,00	0,00	0,00	0,00	0,00	0,00	0,00	0,00
5	Istruzione tecnica superiore		0,00	0,00	0,00	0,00	0,00	0,00	0,00	0,00	0,00	0,00	0,00	0,00	0,00	0,00	0,00	0,00	0,00	0,00
6	Servizi ausiliari all'istruzione		60.670,00	0,00	108.000,00	0,00	0,00	0,00	0,00	0,00	0,00	0,00	0,00	0,00	0,00	0,00	0,00	0,00	0,00	168.670,00
7	Diritto allo studio		0,00	0,00	0,00	20.000,00	0,00	0,00	0,00	0,00	0,00	0,00	0,00	0,00	0,00	0,00	0,00	0,00	0,00	20.000,00
8	Politica regionale unitaria per l'istruzione e il diritto allo studio (solo per Regioni)		0,00	0,00	0,00	0,00	0,00	0,00	0,00	0,00	0,00	0,00	0,00	0,00	0,00	0,00	0,00	0,00	0,00	0,00
TOTALE MISSIONE 4 - Istruzione e diritto allo studio			84.370,00	0,00	297.300,00	66.000,00	0,00	46.000,00	0,00	0,00	0,00	0,00	0,00	0,00	0,00	0,00	0,00	0,00	0,00	493.670,00
<b>5</b>	<b>Tutela e valorizzazione dei beni e attività culturali</b>																			
1	Valorizzazione dei beni di interesse storico		0,00	0,00	3.000,00	0,00	0,00	0,00	0,00	0,00	0,00	0,00	0,00	0,00	0,00	0,00	0,00	0,00	0,00	3.000,00
2	Attività culturali e interventi diversi nel settore culturale		32.540,00	0,00	34.700,00	4.000,00	0,00	3.600,00	0,00	0,00	0,00	0,00	0,00	0,00	0,00	0,00	0,00	0,00	0,00	74.840,00
3	Politica regionale unitaria per la tutela dei beni e delle attività culturali (solo per le Regioni)		0,00	0,00	0,00	0,00	0,00	0,00	0,00	0,00	0,00	0,00	0,00	0,00	0,00	0,00	0,00	0,00	0,00	0,00
TOTALE MISSIONE 5 - Tutela e valorizzazione dei beni e attività culturali			32.540,00	0,00	37.700,00	4.000,00	0,00	3.600,00	0,00	0,00	0,00	0,00	0,00	0,00	0,00	0,00	0,00	0,00	0,00	77.840,00
<b>6</b>	<b>Politiche giovanili, sport e tempo libero</b>																			
1	Sport e tempo libero		0,00	0,00	65.000,00	23.000,00	0,00	0,00	0,00	0,00	0,00	0,00	0,00	0,00	0,00	0,00	0,00	0,00	0,00	88.000,00
2	Giovani		0,00	0,00	1.000,00	0,00	0,00	0,00	0,00	0,00	0,00	0,00	0,00	0,00	0,00	0,00	0,00	0,00	0,00	1.000,00
3	Politica regionale unitaria per i giovani, lo sport e il tempo libero (solo per le Regioni)		0,00	0,00	0,00	0,00	0,00	0,00	0,00	0,00	0,00	0,00	0,00	0,00	0,00	0,00	0,00	0,00	0,00	0,00
TOTALE MISSIONE 6 - Politiche giovanili, sport e tempo libero			0,00	0,00	66.000,00	23.000,00	0,00	0,00	0,00	0,00	0,00	0,00	0,00	0,00	0,00	0,00	0,00	0,00	0,00	89.000,00
<b>7</b>	<b>Turismo</b>																			
1	Sviluppo e valorizzazione del turismo		0,00	0,00	1.000,00	200,00	0,00	0,00	0,00	0,00	0,00	0,00	0,00	0,00	0,00	0,00	0,00	0,00	0,00	1.200,00



<b>10</b>	<b>Trasporti e diritto alla mobilità</b>																				
	TOTALE MISSIONE 10 - Trasporti e diritto alla mobilità	0,00	0,00	339.000,00	0,00	0,00	0,00	0,00	0,00	0,00	20.000,00	0,00	0,00	0,00	0,00	0,00	0,00	0,00	0,00	0,00	559.000,00
<b>11</b>	<b>Soccorso civile</b>																				
1	Sistema di protezione civile	0,00	0,00	3.000,00	0,00	0,00	0,00	0,00	0,00	0,00	0,00	0,00	0,00	0,00	0,00	0,00	0,00	0,00	0,00	0,00	3.000,00
2	Interventi a seguito di calamità naturali	1.000,00	0,00	3.000,00	500,00	0,00	0,00	0,00	0,00	0,00	0,00	0,00	0,00	0,00	0,00	0,00	0,00	0,00	0,00	0,00	4.500,00
3	Politica regionale unitaria per il soccorso e la protezione civile (solo per le Regioni)	0,00	0,00	0,00	0,00	0,00	0,00	0,00	0,00	0,00	0,00	0,00	0,00	0,00	0,00	0,00	0,00	0,00	0,00	0,00	0,00
	TOTALE MISSIONE 11 - Soccorso civile	1.000,00	0,00	6.000,00	500,00	0,00	0,00	0,00	0,00	0,00	0,00	0,00	0,00	0,00	0,00	0,00	0,00	0,00	0,00	0,00	7.500,00
<b>12</b>	<b>Diritti sociali, politiche sociali e famiglia</b>																				
1	Interventi per l'infanzia e per i minori	0,00	0,00	0,00	0,00	0,00	0,00	0,00	0,00	0,00	0,00	0,00	0,00	0,00	0,00	0,00	0,00	0,00	0,00	0,00	0,00
2	Interventi per la disabilità	0,00	0,00	0,00	10.000,00	0,00	0,00	0,00	0,00	0,00	0,00	0,00	0,00	0,00	0,00	0,00	0,00	0,00	0,00	0,00	10.000,00
3	Interventi per gli anziani	0,00	0,00	1.000,00	2.000,00	0,00	0,00	0,00	0,00	0,00	53.500,00	0,00	0,00	0,00	0,00	0,00	0,00	0,00	0,00	0,00	56.500,00
4	Interventi per soggetti a rischio di esclusione sociale	0,00	0,00	0,00	237.000,00	0,00	0,00	0,00	0,00	0,00	0,00	0,00	0,00	0,00	0,00	0,00	0,00	0,00	0,00	0,00	237.000,00
5	Interventi a favore delle famiglie	0,00	0,00	0,00	0,00	0,00	0,00	0,00	0,00	0,00	0,00	0,00	0,00	0,00	0,00	0,00	0,00	0,00	0,00	0,00	0,00
6	Interventi per il diritto alla casa	0,00	0,00	0,00	30.000,00	0,00	0,00	0,00	0,00	0,00	0,00	0,00	0,00	0,00	0,00	0,00	0,00	0,00	0,00	0,00	30.000,00
7	Programmazione e governo della rete dei servizi sociosanitari e sociali	126.100,00	0,00	53.000,00	20.000,00	0,00	0,00	0,00	0,00	0,00	0,00	0,00	0,00	0,00	0,00	0,00	0,00	0,00	0,00	0,00	199.100,00
8	Cooperazione e associazionismo	0,00	0,00	5.700,00	12.000,00	0,00	0,00	0,00	0,00	0,00	0,00	0,00	0,00	0,00	0,00	0,00	0,00	0,00	0,00	0,00	17.700,00
9	Servizio necroscopico e cimiteriale	0,00	0,00	6.500,00	0,00	0,00	0,00	0,00	0,00	0,00	11.300,00	0,00	0,00	0,00	0,00	0,00	0,00	0,00	0,00	0,00	17.800,00
10	Politica regionale unitaria per i diritti sociali e la famiglia (solo per le Regioni)	0,00	0,00	0,00	0,00	0,00	0,00	0,00	0,00	0,00	0,00	0,00	0,00	0,00	0,00	0,00	0,00	0,00	0,00	0,00	0,00
	TOTALE MISSIONE 12 - Diritti sociali, politiche sociali e famiglia	126.100,00	0,00	66.200,00	311.000,00	0,00	0,00	0,00	0,00	0,00	64.800,00	0,00	0,00	0,00	0,00	0,00	0,00	0,00	0,00	0,00	568.100,00
<b>13</b>	<b>Tutela della salute</b>																				
1	Servizio sanitario regionale - finanziamento ordinario e corrente per la garanzia del LEA	0,00	0,00	0,00	0,00	0,00	0,00	0,00	0,00	0,00	0,00	0,00	0,00	0,00	0,00	0,00	0,00	0,00	0,00	0,00	0,00
2	Servizio sanitario regionale - finanziamento aggiuntivo corrente per livelli di assistenza superiori	0,00	0,00	0,00	0,00	0,00	0,00	0,00	0,00	0,00	0,00	0,00	0,00	0,00	0,00	0,00	0,00	0,00	0,00	0,00	0,00
3	Servizio sanitario regionale - finanziamento aggiuntivo corrente per la copertura dello squilibrio d	0,00	0,00	0,00	0,00	0,00	0,00	0,00	0,00	0,00	0,00	0,00	0,00	0,00	0,00	0,00	0,00	0,00	0,00	0,00	0,00
6	Servizio sanitario regionale - restituzione maggiori getti i SSN	0,00	0,00	0,00	0,00	0,00	0,00	0,00	0,00	0,00	0,00	0,00	0,00	0,00	0,00	0,00	0,00	0,00	0,00	0,00	0,00
7	Ulteriori spese in materia sanitaria	0,00	0,00	0,00	0,00	0,00	0,00	0,00	0,00	0,00	0,00	0,00	0,00	0,00	0,00	0,00	0,00	0,00	0,00	0,00	0,00





<b>18</b>	<b>Relazioni con le altre autonomie territoriali e locali</b>																		
1	Relazioni finanziarie con le altre autonomie territoriali	0,00	0,00	0,00	0,00	0,00	0,00	0,00	0,00	0,00	0,00	0,00	0,00	0,00	0,00	0,00	0,00	0,00	0,00
2	Politica regionale unitaria per le relazioni con le altre autonomie territoriali e locali (solo per le Regioni)	0,00	0,00	0,00	0,00	0,00	0,00	0,00	0,00	0,00	0,00	0,00	0,00	0,00	0,00	0,00	0,00	0,00	0,00
	TOTALE MISSIONE 18 - Relazioni con le altre autonomie territoriali e locali	0,00	0,00	0,00	0,00	0,00	0,00	0,00	0,00	0,00	0,00	0,00	0,00	0,00	0,00	0,00	0,00	0,00	0,00
<b>19</b>	<b>Relazioni internazionali</b>																		
1	Relazioni internazionali e Cooperazione allo sviluppo	0,00	0,00	0,00	0,00	0,00	0,00	0,00	0,00	0,00	0,00	0,00	0,00	0,00	0,00	0,00	0,00	0,00	0,00
2	Cooperazione territoriale (solo per le Regioni)	0,00	0,00	0,00	0,00	0,00	0,00	0,00	0,00	0,00	0,00	0,00	0,00	0,00	0,00	0,00	0,00	0,00	0,00
	TOTALE MISSIONE 19 - Relazioni internazionali	0,00	0,00	0,00	0,00	0,00	0,00	0,00	0,00	0,00	0,00	0,00	0,00	0,00	0,00	0,00	0,00	0,00	0,00
<b>20</b>	<b>Fondi da ripartire</b>																		
1	Fondo di riserva	0,00	0,00	0,00	0,00	0,00	0,00	0,00	0,00	0,00	0,00	0,00	0,00	0,00	0,00	0,00	0,00	0,00	0,00
2	Fondo svalutazione crediti	0,00	0,00	0,00	0,00	0,00	0,00	0,00	0,00	0,00	0,00	0,00	0,00	0,00	0,00	0,00	0,00	0,00	0,00
3	Altri fondi	0,00	0,00	0,00	0,00	0,00	0,00	0,00	0,00	0,00	0,00	0,00	0,00	0,00	0,00	0,00	0,00	0,00	0,00
	TOTALE MISSIONE 20 - Fondi da ripartire	0,00	0,00	0,00	0,00	0,00	0,00	0,00	0,00	0,00	0,00	0,00	0,00	0,00	0,00	0,00	0,00	0,00	0,00
	<b>TOTALE SPESE CORRENTI</b>	1.106.500,00	127.500,00	1.594.153,00	482.200,00	0,00	139.800,00	0,00	5.000,00	126.307,00	5.581.460,00								

PROSPETTO DELLE SPESE DI BILANCIO PER MISSIONI, PROGRAMMI E MACROAGGREGATI

SPESE IN CONTO CAPITALE E SPESE PER INCREMENTO DI ATTIVITA' FINANZIARIE - PREVISIONI DI COMPETENZA

Esercizio finanziario 2017

MISSIONI E PROGRAMMI \ MACROAGGREGATI

	Tributi in conto capitale a carico dell'ente	Investimenti fissi e acquisto di terreni	Contributi agli investimenti	Altri trasferimenti in conto capitale	Altre spese in conto capitale	TOTALE Spese in conto Capitale	Acquisizioni di attività finanziarie	Concessione crediti di breve termine	Concessione crediti di medio-lungo termine	Altre spese per incremento di attività finanziarie	TOTALE SPESE PER INCREMENTO DI ATTIVITA' FINANZIARIE
	201	202	203	204	205	200	301	302	303	304	300
<b>1 Servizi istituzionali, generali e di gestione</b>											
1 Organi istituzionali	0,00	0,00	0,00	0,00	0,00	0,00	0,00	0,00	0,00	0,00	0,00
2 Segreteria generale	0,00	0,00	0,00	0,00	0,00	0,00	0,00	0,00	0,00	0,00	0,00
3 Gestione economica, finanziaria, programmazione e provveditorato	0,00	25.000,00	0,00	0,00	0,00	25.000,00	0,00	0,00	0,00	0,00	0,00
4 Gestione delle entrate tributarie e servizi fiscali	0,00	0,00	0,00	0,00	0,00	0,00	0,00	0,00	0,00	0,00	0,00
5 Gestione dei beni demaniali e patrimoniali	0,00	30.000,00	0,00	0,00	0,00	30.000,00	0,00	0,00	0,00	0,00	0,00
6 Ufficio tecnico	0,00	0,00	0,00	0,00	0,00	0,00	0,00	0,00	0,00	0,00	0,00
7 Elezioni e consultazioni popolari - Anagrafe e stato civile	0,00	0,00	0,00	0,00	0,00	0,00	0,00	0,00	0,00	0,00	0,00
8 Statistica e sistemi informativi	0,00	0,00	0,00	0,00	0,00	0,00	0,00	0,00	0,00	0,00	0,00
9 Assistenza tecnico-amministrativa agli enti locali	0,00	0,00	0,00	0,00	0,00	0,00	0,00	0,00	0,00	0,00	0,00
10 Risorse umane	0,00	0,00	0,00	0,00	0,00	0,00	0,00	0,00	0,00	0,00	0,00
11 Altri servizi generali	0,00	0,00	10.000,00	0,00	2.000,00	12.000,00	0,00	0,00	0,00	0,00	0,00
12 Politica regionale unitaria per i servizi istituzionali: generali e di gestione (solo per le Regioni)	0,00	0,00	0,00	0,00	0,00	0,00	0,00	0,00	0,00	0,00	0,00
<b>TOTALE MISSIONE 1 - Servizi istituzionali, generali e di gestione</b>	0,00	55.000,00	10.000,00	0,00	2.000,00	67.000,00	0,00	0,00	0,00	0,00	0,00
<b>2 Giustizia</b>											
1 Uffici giudiziari	0,00	0,00	0,00	0,00	0,00	0,00	0,00	0,00	0,00	0,00	0,00
2 Casa circondariale e altri servizi	0,00	0,00	0,00	0,00	0,00	0,00	0,00	0,00	0,00	0,00	0,00
3 Politica regionale unitaria per la giustizia (solo per le Regioni)	0,00	0,00	0,00	0,00	0,00	0,00	0,00	0,00	0,00	0,00	0,00
<b>TOTALE MISSIONE 2 - Giustizia</b>	0,00	55.000,00	10.000,00	0,00	2.000,00	67.000,00	0,00	0,00	0,00	0,00	0,00
<b>3 Ordine pubblico e sicurezza</b>											





<b>10</b>	<b>Trasporti e diritto alla mobilità</b>										
5	Viabilità e infrastrutture stradali	0,00	420.000,00	0,00	0,00	0,00	0,00	420.000,00	0,00	0,00	0,00
6	Politica regionale unitaria per i trasporti e il diritto alla mobilità (solo per le Regioni)	0,00	0,00	0,00	0,00	0,00	0,00	0,00	0,00	0,00	0,00
	TOTALE MISSIONE 10 - Trasporti e diritto alla mobilità	0,00	540.000,00	10.000,00	0,00	2.000,00	0,00	552.000,00	0,00	0,00	0,00
<b>11</b>	<b>Soccorso civile</b>										
1	Sistema di protezione civile	0,00	0,00	0,00	0,00	0,00	0,00	0,00	0,00	0,00	0,00
2	Interventi a seguito di calamità naturali	0,00	0,00	0,00	0,00	0,00	0,00	0,00	0,00	0,00	0,00
3	Politica regionale unitaria per il soccorso e la protezione civile (solo per le Regioni)	0,00	0,00	0,00	0,00	0,00	0,00	0,00	0,00	0,00	0,00
	TOTALE MISSIONE 11 - Soccorso civile	0,00	540.000,00	10.000,00	0,00	2.000,00	0,00	552.000,00	0,00	0,00	0,00
<b>12</b>	<b>Diritti sociali, politiche sociali e famiglia</b>										
1	Interventi per l'infanzia e per i minori	0,00	0,00	0,00	0,00	0,00	0,00	0,00	0,00	0,00	0,00
2	Interventi per la disabilità	0,00	0,00	0,00	0,00	0,00	0,00	0,00	0,00	0,00	0,00
3	Interventi per gli anziani	0,00	0,00	0,00	0,00	0,00	0,00	0,00	0,00	0,00	0,00
4	Interventi per soggetti a rischio di esclusione sociale	0,00	0,00	0,00	0,00	0,00	0,00	0,00	0,00	0,00	0,00
5	Interventi a favore delle famiglie	0,00	0,00	0,00	0,00	0,00	0,00	0,00	0,00	0,00	0,00
6	Interventi per il diritto alla casa	0,00	0,00	0,00	0,00	0,00	0,00	0,00	0,00	0,00	0,00
7	Programmazione e governo della rete dei servizi socio sanitari e sociali	0,00	0,00	0,00	0,00	0,00	0,00	0,00	0,00	0,00	0,00
8	Cooperazione e associazionismo	0,00	0,00	0,00	0,00	0,00	0,00	0,00	0,00	0,00	0,00
9	Servizio necroscopico e cimiteriale	0,00	10.000,00	0,00	0,00	0,00	0,00	10.000,00	0,00	0,00	0,00
10	Politica regionale unitaria per i diritti sociali e la famiglia (solo per le Regioni)	0,00	0,00	0,00	0,00	0,00	0,00	0,00	0,00	0,00	0,00
	TOTALE MISSIONE 12 - Diritti sociali, politiche sociali e famiglia	0,00	550.000,00	10.000,00	0,00	2.000,00	0,00	562.000,00	0,00	0,00	0,00
<b>13</b>	<b>Tutela della salute</b>										
1	Servizio sanitario regionale - finanziamento ordinario corrente per la garanzia dei LEA	0,00	0,00	0,00	0,00	0,00	0,00	0,00	0,00	0,00	0,00
2	Servizio sanitario regionale - finanziamento aggiuntivo corrente per livelli di assistenza superiori	0,00	0,00	0,00	0,00	0,00	0,00	0,00	0,00	0,00	0,00
3	Servizio sanitario regionale - finanziamento aggiuntivo corrente per la copertura dello squilibrio d	0,00	0,00	0,00	0,00	0,00	0,00	0,00	0,00	0,00	0,00

<b>13</b>	<b>Tutela della salute</b>																			
6	Servizio sanitario regionale - restituzione maggiori getti SSN	0,00	0,00	0,00	0,00	0,00	0,00	0,00	0,00	0,00	0,00	0,00	0,00	0,00	0,00	0,00	0,00	0,00	0,00	0,00
7	Ulteriori spese in materia sanitaria	0,00	0,00	0,00	0,00	0,00	0,00	0,00	0,00	0,00	0,00	0,00	0,00	0,00	0,00	0,00	0,00	0,00	0,00	0,00
8	Politica regionale unitaria per la tutela della salute (solo per le Regioni)	0,00	0,00	0,00	0,00	0,00	0,00	0,00	0,00	0,00	0,00	0,00	0,00	0,00	0,00	0,00	0,00	0,00	0,00	0,00
	TOTALE MISSIONE 13 - Tutela della salute	0,00	550.000,00	10.000,00	0,00	2.000,00	562.000,00	0,00	0,00	0,00	0,00	0,00	0,00	0,00	0,00	0,00	0,00	0,00	0,00	0,00
<b>14</b>	<b>Sviluppo economico e competitività</b>																			
1	Industria, PMI e Artigianato	0,00	0,00	0,00	0,00	0,00	0,00	0,00	0,00	0,00	0,00	0,00	0,00	0,00	0,00	0,00	0,00	0,00	0,00	0,00
2	Commercio - reti distributive - tutela dei consumatori	0,00	0,00	0,00	0,00	0,00	0,00	0,00	0,00	0,00	0,00	0,00	0,00	0,00	0,00	0,00	0,00	0,00	0,00	0,00
3	Ricerca e innovazione	0,00	0,00	0,00	0,00	0,00	0,00	0,00	0,00	0,00	0,00	0,00	0,00	0,00	0,00	0,00	0,00	0,00	0,00	0,00
4	Reti e altri servizi di pubblica utilità	0,00	0,00	0,00	0,00	0,00	0,00	0,00	0,00	0,00	0,00	0,00	0,00	0,00	0,00	0,00	0,00	0,00	0,00	0,00
5	Politica regionale unitaria per lo sviluppo economico e la competitività (solo per le Regioni)	0,00	0,00	0,00	0,00	0,00	0,00	0,00	0,00	0,00	0,00	0,00	0,00	0,00	0,00	0,00	0,00	0,00	0,00	0,00
	TOTALE MISSIONE 14 - Sviluppo economico e competitività	0,00	550.000,00	10.000,00	0,00	2.000,00	562.000,00	0,00	0,00	0,00	0,00	0,00	0,00	0,00	0,00	0,00	0,00	0,00	0,00	0,00
<b>15</b>	<b>Politiche per il lavoro e la formazione professionali</b>																			
1	Servizi per lo sviluppo del mercato del lavoro	0,00	0,00	0,00	0,00	0,00	0,00	0,00	0,00	0,00	0,00	0,00	0,00	0,00	0,00	0,00	0,00	0,00	0,00	0,00
2	Formazione professionale	0,00	0,00	0,00	0,00	0,00	0,00	0,00	0,00	0,00	0,00	0,00	0,00	0,00	0,00	0,00	0,00	0,00	0,00	0,00
3	Sostegno allocazione	0,00	0,00	0,00	0,00	0,00	0,00	0,00	0,00	0,00	0,00	0,00	0,00	0,00	0,00	0,00	0,00	0,00	0,00	0,00
4	Politica regionale unitaria per il lavoro e la formazione e professionale (solo per le Regioni)	0,00	0,00	0,00	0,00	0,00	0,00	0,00	0,00	0,00	0,00	0,00	0,00	0,00	0,00	0,00	0,00	0,00	0,00	0,00
	TOTALE MISSIONE 15 - Politiche per il lavoro e la formazione professionale	0,00	550.000,00	10.000,00	0,00	2.000,00	562.000,00	0,00	0,00	0,00	0,00	0,00	0,00	0,00	0,00	0,00	0,00	0,00	0,00	0,00
<b>16</b>	<b>Agricoltura, politiche agroalimentari e pesca</b>																			
1	Sistema Agroalimentare	0,00	0,00	0,00	0,00	0,00	0,00	0,00	0,00	0,00	0,00	0,00	0,00	0,00	0,00	0,00	0,00	0,00	0,00	0,00
2	Caccia e pesca	0,00	0,00	0,00	0,00	0,00	0,00	0,00	0,00	0,00	0,00	0,00	0,00	0,00	0,00	0,00	0,00	0,00	0,00	0,00
3	Politica regionale unitaria per l'agricoltura, i sistemi agroalimentari, la caccia e la pesca (solo per le Regioni)	0,00	0,00	0,00	0,00	0,00	0,00	0,00	0,00	0,00	0,00	0,00	0,00	0,00	0,00	0,00	0,00	0,00	0,00	0,00
	TOTALE MISSIONE 16 - Agricoltura, politiche agroalimentari e pesca	0,00	550.000,00	10.000,00	0,00	2.000,00	562.000,00	0,00	0,00	0,00	0,00	0,00	0,00	0,00	0,00	0,00	0,00	0,00	0,00	0,00
<b>17</b>	<b>Energia e diversificazione delle fonti energetiche</b>																			

<b>17</b>	<b>Energia e diversificazione delle fonti energetiche</b>																	
1	Fonti energetiche						0,00	0,00	0,00	0,00	0,00	0,00	0,00	0,00	0,00	0,00	0,00	
2	Politica regionale unitaria per l'energia e la diversificazione delle fonti energetiche (solo per le Regioni)						0,00	0,00	0,00	0,00	0,00	0,00	0,00	0,00	0,00	0,00	0,00	
	<b>TOTALE MISSIONE 17 - Energia e diversificazione delle fonti energetiche</b>						0,00	550.000,00	10.000,00	0,00	0,00	0,00	0,00	2.000,00	562.000,00	0,00	0,00	0,00
<b>18</b>	<b>Relazioni con le altre autonomie territoriali e locali</b>																	
1	Relazioni finanziarie con le altre autonomie territoriali						0,00	0,00	0,00	0,00	0,00	0,00	0,00	0,00	0,00	0,00	0,00	0,00
2	Politica regionale unitaria per le relazioni con le altre autonomie territoriali e locali (solo per le Regioni)						0,00	0,00	0,00	0,00	0,00	0,00	0,00	0,00	0,00	0,00	0,00	0,00
	<b>TOTALE MISSIONE 18 - Relazioni con le altre autonomie territoriali e locali</b>						0,00	550.000,00	10.000,00	0,00	0,00	0,00	0,00	2.000,00	562.000,00	0,00	0,00	0,00
<b>19</b>	<b>Relazioni internazionali</b>																	
1	Relazioni internazionali e Cooperazione allo sviluppo						0,00	0,00	0,00	0,00	0,00	0,00	0,00	0,00	0,00	0,00	0,00	0,00
2	Cooperazione territoriale (solo per le Regioni)						0,00	0,00	0,00	0,00	0,00	0,00	0,00	0,00	0,00	0,00	0,00	0,00
	<b>TOTALE MISSIONE 19 - Relazioni internazionali</b>						0,00	550.000,00	10.000,00	0,00	0,00	0,00	0,00	2.000,00	562.000,00	0,00	0,00	0,00
<b>20</b>	<b>Fondi da ripartire</b>																	
1	Fondo di riserva						0,00	0,00	0,00	0,00	0,00	0,00	0,00	0,00	0,00	0,00	0,00	0,00
2	Fondo svalutazione crediti						0,00	0,00	0,00	0,00	0,00	0,00	0,00	0,00	0,00	0,00	0,00	0,00
3	Altri fondi						0,00	0,00	0,00	0,00	0,00	0,00	0,00	0,00	0,00	0,00	0,00	0,00
	<b>TOTALE MISSIONE 20 - Fondi da ripartire</b>						0,00	550.000,00	10.000,00	0,00	0,00	0,00	0,00	2.000,00	562.000,00	0,00	0,00	0,00
<b>TOTALE SPESE IN CONTO CAPITALE E SPESE PER INCREMENTO DI ATTIVITA' FINANZIARIE</b>							0,00	550.000,00	10.000,00	0,00	0,00	0,00	0,00	2.000,00	562.000,00	0,00	0,00	0,00

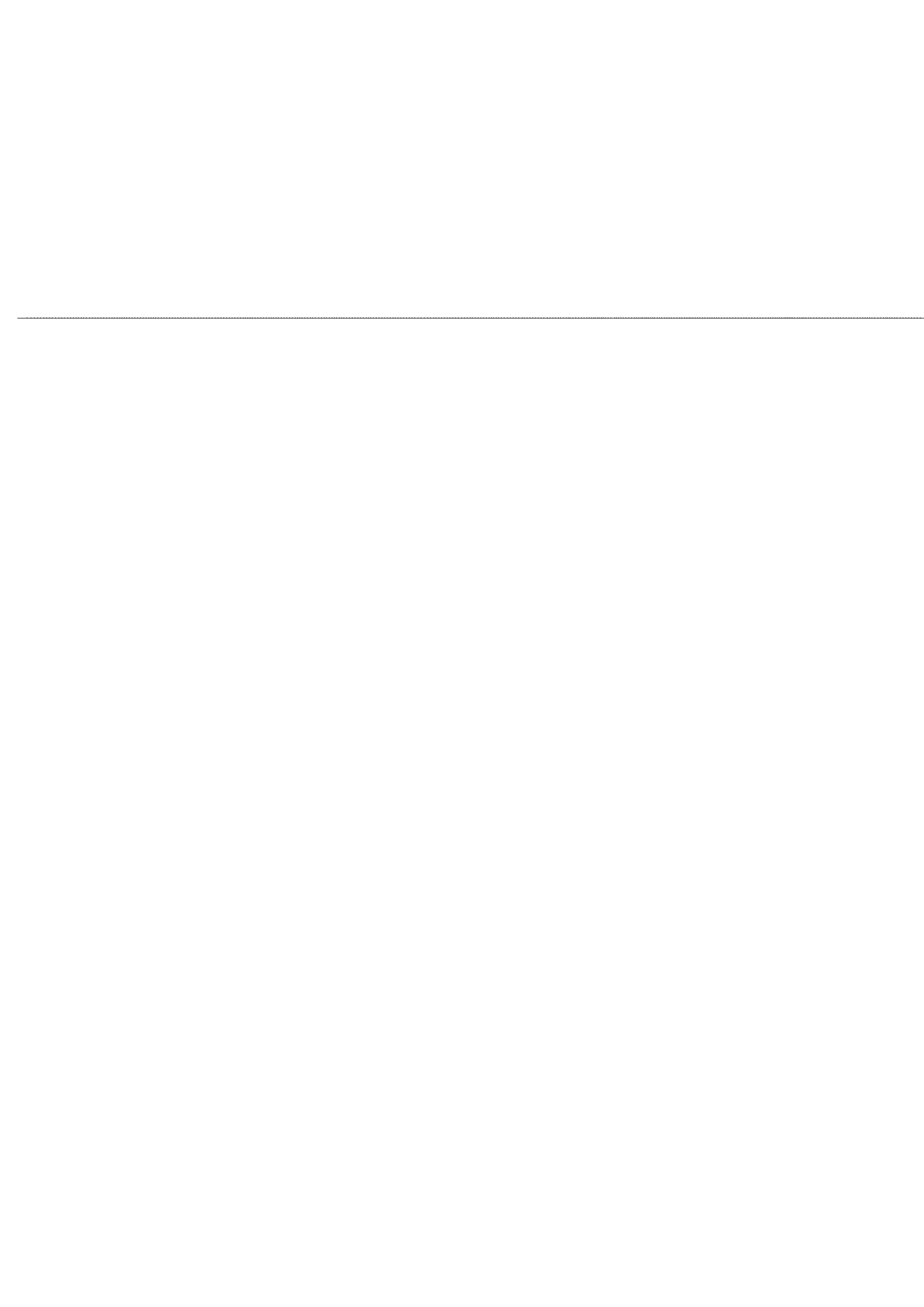
**PROSPETTO DELLE SPESE DI BILANCIO PER MISSIONI, PROGRAMMI E MACROAGGREGATI**  
**SPESE PER RIMBORSO DI PRESTITI - PREVISIONI DI COMPETENZA**  
**Esercizio finanziario 2017**

MISSIONI E PROGRAMMI \ MACROAGGREGATI		Rimborso di titoli obbligazionari	Rimborso prestiti a breve termine	Rimborso mutui e altri finanziamenti a medio lungo termine	Rimborso di altre forme di indebitamento	TOTALE
		401	402	403	404	400
<b>50 Debito pubblico</b>						
1	Quota interessi ammortamento mutui e prestiti obbligazionari	0,00	0,00	0,00	0,00	0,00
2	Quota capitale ammortamento mutui e prestiti obbligazionari	0,00	0,00	276.000,00	0,00	276.000,00
TOTALE MISSIONE 50 - Debito pubblico		0,00	0,00	276.000,00	0,00	276.000,00



**PROSPETTO DELLE SPESE DI BILANCIO PER MISSIONI, PROGRAMMI E MACROAGGREGATI  
SPESE PER SERVIZI PER CONTO TERZI E PARTITE DI GIRO - PREVISIONI DI COMPETENZA  
Esercizio finanziario 2017**

MISSIONI E PROGRAMMI \ MACROAGGREGATI	Uscite per partite di giro	Uscite per conto terzi	TOTALE
99 Servizi per conto terzi	701	702	700
1 Servizi per conto terzi e Partite di giro	502.000,00	150.000,00	652.000,00
2 Anticipazioni per il finanziamento del SSN	0,00	0,00	0,00
<b>TOTALE MISSIONE 99 - Servizi per conto terzi</b>	<b>502.000,00</b>	<b>150.000,00</b>	<b>652.000,00</b>



**COMUNE DI PONTE DI PIAVE**

Piazza Garibaldi, 1

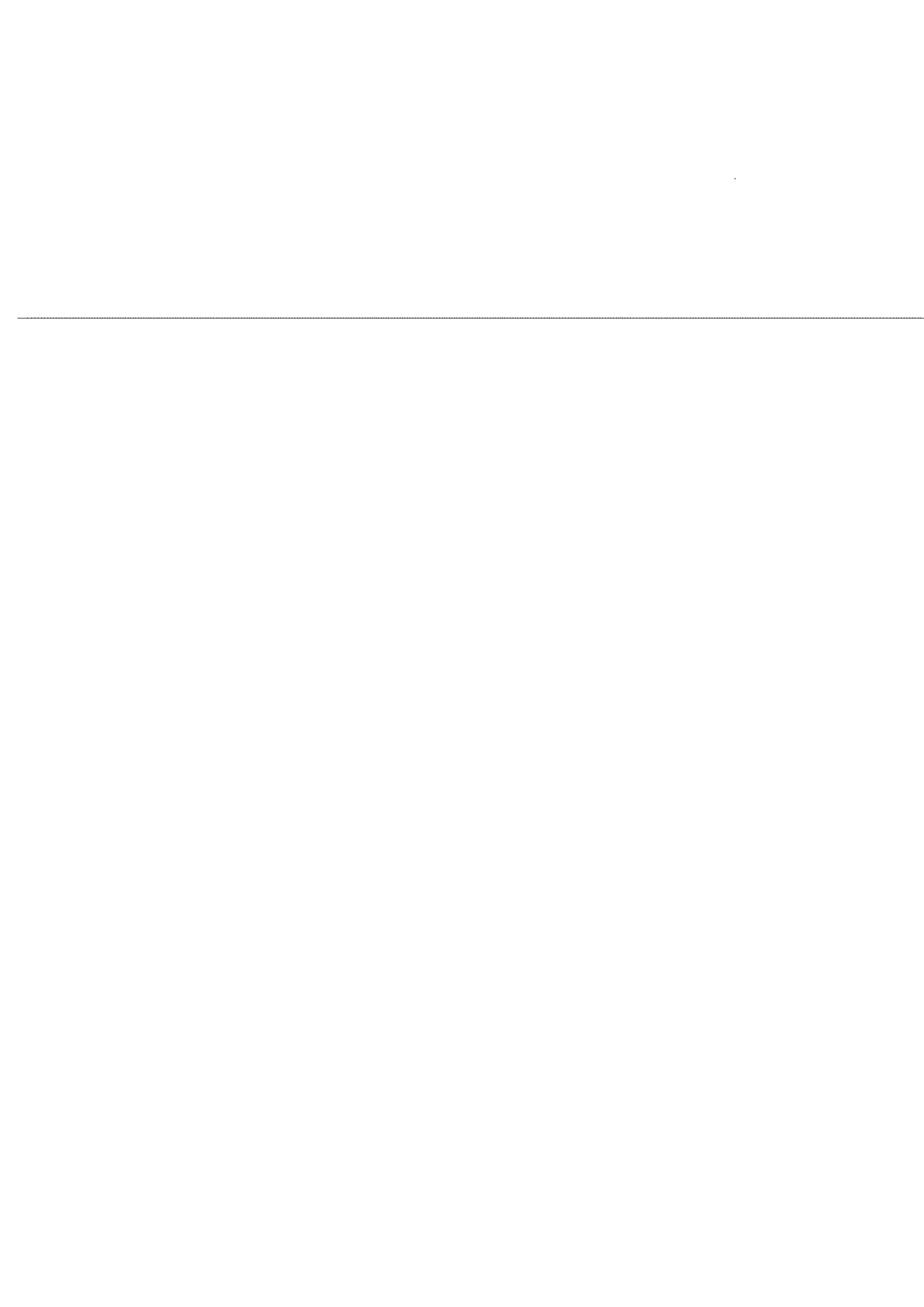
31047 (TV)

C.F. P. IVA

---

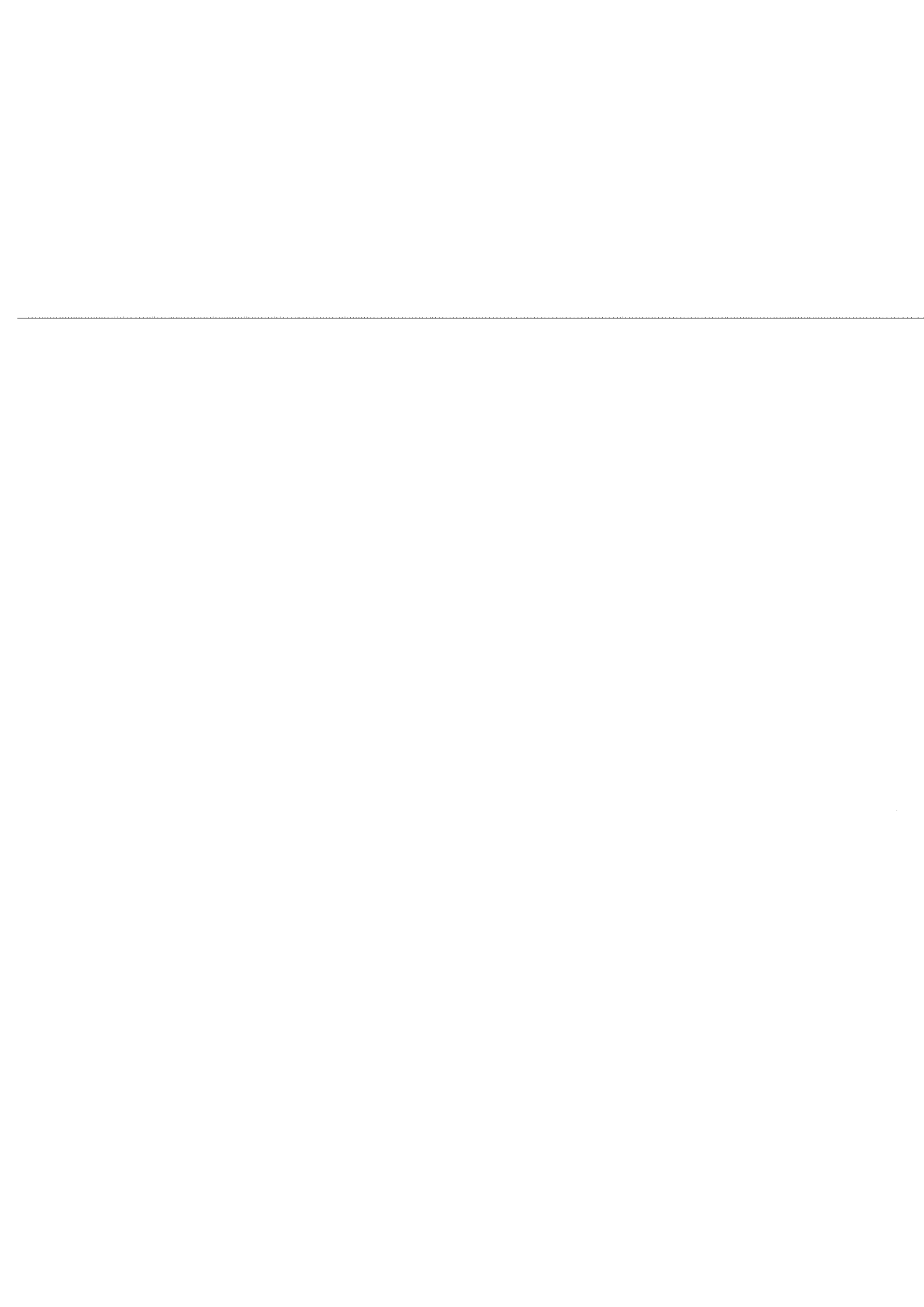
**SPESE PER TITOLI E MACROAGGREGATI**

**ESERCIZIO: 2015**



**SPESE PER TITOLI E MACROAGGREGATI  
PREVISIONI DI COMPETENZA**

TITOLI E MACROAGGREGATI		PREVISIONE		
		2015	2016	2017
<b>TITOLO 1 - Spese correnti</b>				
1	Redditi da lavoro dipendente	1.108.500,00	1.106.500,00	1.106.500,00
2	Imposte e tasse a carico dell'ente	127.500,00	127.500,00	127.500,00
3	Acquisto di beni e servizi	1.529.850,00	1.606.999,00	1.594.153,00
4	Trasferimenti correnti	493.200,00	485.200,00	482.200,00
5	Trasferimenti di tributi			
6	Fondi perequativi			
7	Interessi passivi	169.428,00	152.000,00	139.800,00
8	Altre spese per redditi da capitale			
9	Rimborsi e poste correttive delle entrate	6.000,00	6.000,00	5.000,00
10	Altre spese correnti	132.982,00	128.261,00	126.307,00
	<b>TOTALE TITOLO 1</b>	<b>3.587.460,00</b>	<b>3.612.460,00</b>	<b>3.581.460,00</b>
<b>TITOLO 2 - Spese in conto capitale</b>				
1	Tributi in conto capitale a carico dell'ente			
2	Investimenti fissi lordi e acquisto di terreni	865.974,00	650.000,00	550.000,00
3	Contributi agli investimenti	10.000,00	10.000,00	10.000,00
4	Altri trasferimenti in conto capitale			
5	Altre spese in conto capitale	2.000,00	2.000,00	2.000,00
	<b>TOTALE TITOLO 2</b>	<b>877.974,00</b>	<b>662.000,00</b>	<b>562.000,00</b>
<b>TITOLO 3 - Spese per incremento attività finanziarie</b>				
1	Acquisizioni di attività finanziarie			
2	Concessione crediti di breve termine			
3	Concessione crediti di medio-lungo termine			
4	Altre spese per incremento di attività finanziarie			
	<b>TOTALE TITOLO 3</b>	<b>0,00</b>	<b>0,00</b>	<b>0,00</b>
<b>TITOLO 4 - Rimborso Prestiti</b>				
1	Rimborso di titoli obbligazionari			
2	Rimborso prestiti a breve termine			
3	Rimborso mutui e altri finanziamenti a medio lungo ter	352.000,00	263.000,00	276.000,00
4	Rimborso di altre forme di indebitamento			
	<b>TOTALE TITOLO 4</b>	<b>352.000,00</b>	<b>263.000,00</b>	<b>276.000,00</b>
<b>TITOLO 5 - Chiusura Anticipazioni ricevute da istituto tesoriere/cassiere</b>				
1	Chiusura Anticipazioni ricevute da istituto tesoriere/cat	850.000,00	850.000,00	850.000,00
	<b>TOTALE TITOLO 5</b>	<b>850.000,00</b>	<b>850.000,00</b>	<b>850.000,00</b>
<b>TITOLO 7 - Uscite per conto terzi e partite di giro</b>				
1	Uscite per partite di giro	502.000,00	502.000,00	502.000,00
2	Uscite per conto terzi	150.000,00	150.000,00	150.000,00
	<b>TOTALE TITOLO 7</b>	<b>652.000,00</b>	<b>652.000,00</b>	<b>652.000,00</b>
<b>TOTALE</b>		<b>6.299.434,00</b>	<b>6.039.460,00</b>	<b>5.921.460,00</b>



**COMUNE DI PONTE DI PIAVE**

Piazza Garibaldi, 1

31047 (TV)

C.F. P. IVA

**PROSPETTO DELLE ENTRATE DI BILANCIO PER TITOLI, TIPOLOGIE E CATEGORIE**

**ESERCIZIO: 2015**

**ALLEGATO AL PEG DEGLI ENTI LOCALI ENTRATE PER TITOLI, TIPOLOGIE E CATEGORIE  
PREVISIONI DI COMPETENZA**

TITOLO TIPOLOGIA CATEGORI	DENOMINAZIONE	Previsioni dell'anno cui si riferisce il bilancio		Previsioni dell'anno 2016		Previsioni dell'anno 2017	
		Totale	di cui entrate non ricorrenti	Totale	di cui entrate non ricorrenti	Totale	di cui entrate non ricorrenti
<b>TITOLO 1</b>							
<b>Entrate correnti di natura tributaria e contributiva</b>							
1010100	Tipologia 101: Imposte, tasse e proventi assimilati	2.329.000,00	0,00	2.329.000,00	0,00	2.329.000,00	0,00
1010103	Imposta sostitutiva dell'IRPEF e dell'imposta di registro e di bollo sulle locazioni di immobili per finalità abitative						
1010106	Imposta municipale propria	1.055.000,00		1.055.000,00		1.055.000,00	
1010108	Imposta comunale sugli immobili (ICI)	30.000,00		30.000,00		30.000,00	
1010116	Addizionale comunale IRPEF	600.000,00		600.000,00		600.000,00	
1010117	Addizionale regionale IRPEF non sanità						
1010120	Imposta regionale sulle attività produttive (IRAP) non sanità						
1010123	Imposta sulle assicurazioni						
1010128	Accisa sulla benzina per autotrazione - non sanità						
1010129	Accisa sul gasolio						
1010130	Imposta sul gas naturale						
1010131	Imposta regionale sulla benzina per autotrazione						



**ALLEGATO AL PEG DEGLI ENTI LOCALI ENTRATE PER TITOLI, TIPOLOGIE E CATEGORIE  
PREVISIONI DI COMPETENZA**

TITOLO TIPOLOGIA CATEGORI	DENOMINAZIONE	Previsioni dell'anno cui si riferisce il bilancio		Previsioni dell'anno 2016		Previsioni dell'anno 2017	
		Totale	di cui entrate non ricorrenti	Totale	di cui entrate non ricorrenti	Totale	di cui entrate non ricorrenti
1010100	Tipologia 101: Imposte, tasse e proventi assimilati	2.329.000,00	0,00	2.329.000,00	0,00	2.329.000,00	0,00
1010139	Imposta sulle assicurazioni RC auto						
1010140	Imposta di iscrizione al pubblico registro automobilistico (PRA)						
1010141	Imposta di soggiorno						
1010142	Imposta regionale sulle concessioni statali sui beni del demanio marittimo						
1010143	Imposta regionale sulle concessioni statali sui beni del patrimonio indisponibile						
1010144	Imposta regionale per le emissioni sonore degli aeromobili						
1010146	Tassa regionale per il diritto allo studio universitario						
1010147	Tassa sulla concessione per la caccia e per la pesca						
1010148	Tasse sulle concessioni regionali						
1010149	Tasse sulle concessioni comunali						
1010150	Tassa di circolazione dei veicoli a motore (tassa automobilistica)						
1010151	Tassa smaltimento rifiuti solidi urbani						

**ALLEGATO AL PEG DEGLI ENTI LOCALI ENTRATE PER TITOLI, TIPOLOGIE E CATEGORIE  
PREVISIONI DI COMPETENZA**

TITOLO TIPOLOGIA CATEGORI	DENOMINAZIONE	Previsioni dell'anno cui si riferisce il bilancio		Previsioni dell'anno 2016		Previsioni dell'anno 2017	
		Totale	di cui entrate non ricorrenti	Totale	di cui entrate non ricorrenti	Totale	di cui entrate non ricorrenti
1010100	Tipologia 101: Imposte, tasse e proventi assimilati	2.329.000,00	0,00	2.329.000,00	0,00	2.329.000,00	0,00
1010152	Tassa occupazione spazi e aree pubbliche	23.000,00		23.000,00		23.000,00	
1010153	Imposta comunale sulla pubblicità e diritto sulle pubbliche affissioni	66.000,00		66.000,00		66.000,00	
1010154	Imposta municipale secondaria						
1010155	Tassa di abilitazione all'esercizio professionale						
1010156	Tassa sulle emissioni di anidride solforosa						
1010159	Tributo speciale per il deposito in discarica dei rifiuti solidi						
1010160	Tributo per l'esercizio delle funzioni di tutela, protezione e igiene dell'ambiente						
1010161	Tributo comunale sui rifiuti e sui servizi						
1010164	Diritti mattatoi						
1010165	Diritti degli Enti provinciali turismo						
1010168	Addizionale regionale sui canoni per le utenze di acque pubbliche						
1010170	Proventi dei Casinò						

**ALLEGATO AL PEG DEGLI ENTI LOCALI ENTRATE PER TITOLI, TIPOLOGIE E CATEGORIE  
PREVISIONI DI COMPETENZA**

TITOLO TIPOLOGIA CATEGORI	DENOMINAZIONE	Previsioni dell'anno cui si riferisce il bilancio		Previsioni dell'anno 2016		Previsioni dell'anno 2017	
		Totale	di cui entrate non ricorrenti	Totale	di cui entrate non ricorrenti	Totale	di cui entrate non ricorrenti
1010100	Tipologia 101: imposte, tasse e proventi assimilati	2.329.000,00	0,00	2.329.000,00	0,00	2.329.000,00	0,00
1010174	Imposte sulle successioni e donazioni						
1010175	Imposta unica comunale (IUC)						
1010176	Tassa sui servizi comunali (TASI)	555.000,00		555.000,00		555.000,00	
1010195	Altre ritenute n.a.c.						
1010196	Altre entrate su lotto, lotterie e altre attività di gioco n.a.c.						
1010197	Altre accise n.a.c.						
1010198	Altre imposte sostitutive n.a.c.						
1010199	Altre imposte, tasse e proventi n.a.c.						
1010200	Tipologia 102: Tributi destinati al finanziamento della sanità	0,00	0,00	0,00	0,00	0,00	0,00
1010201	Imposta regionale sulle attività produttive - IRAP - sanità						
1010202	Imposta regionale sulle attività produttive - IRAP - sanità derivante da manovra fiscale regionale						
1010203	Partecipazione IVA - sanità						

**ALLEGATO AL PEG DEGLI ENTI LOCALI ENTRATE PER TITOLI, TIPOLOGIE E CATEGORIE  
PREVISIONI DI COMPETENZA**

TITOLO TIPOLOGIA CATEGORI	DENOMINAZIONE	Previsioni dell'anno cui si riferisce il bilancio		Previsioni dell'anno 2016		Previsioni dell'anno 2017	
		Totale	di cui entrate non ricorrenti	Totale	di cui entrate non ricorrenti	Totale	di cui entrate non ricorrenti
1010200	Tipologia 102: Tributi destinati al finanziamento della sanità	0,00	0,00	0,00	0,00	0,00	0,00
1010204	Addizionale IRPEF - sanità						
1010205	Addizionale IRPEF - sanità derivante da manovra fiscale regionale						
1010206	Accisa sulla benzina per autotrazione - sanità						
1010299	Altri tributi destinati al finanziamento della spesa sanitaria n.a.c.						
1010300	<b>Tipologia 103: Tributi devoluti e regolati alle autonomie speciali</b>	0,00	0,00	0,00	0,00	0,00	0,00
1010301	Imposta sul reddito delle persone fisiche (ex IRPEF)						
1010302	Imposta sul reddito delle società (ex IRPEG)						
1010318	Ritenute sugli interessi e su altri redditi da capitale						
1010319	Ritenute e imposte sostitutive sugli utili distribuiti dalle società di capitali						
1010321	Imposta sul valore aggiunto (IVA) sugli scambi interni						
1010322	Imposta sul valore aggiunto (IVA) sulle importazioni						
1010324	Accisa sui tabacchi						

**ALLEGATO AL PEG DEGLI ENTI LOCALI ENTRATE PER TITOLI, TIPOLOGIE E CATEGORIE  
PREVISIONI DI COMPETENZA**

TITOLO TIPOLOGIA CATEGORI	DENOMINAZIONE	Previsioni dell'anno cui si riferisce il bilancio		Previsioni dell'anno 2016		Previsioni dell'anno 2017	
		Totale	di cui entrate non ricorrenti	Totale	di cui entrate non ricorrenti	Totale	di cui entrate non ricorrenti
1010300	Tipologia 103: Tributi devoluti e regolati alle autonomie speciali	0,00	0,00	0,00	0,00	0,00	0,00
1010325	Accisa sull'alcole e le bevande alcoliche						
1010326	Accisa sull'energia elettrica						
1010327	Accisa sui prodotti energetici						
1010332	Imposta di consumo su oli lubrificanti e bitumi di petrolio						
1010333	Imposta di registro						
1010334	Imposta di bollo						
1010335	Imposta ipotecaria						
1010336	Imposta unica sui concorsi pronostici e sulle scommesse						
1010337	Proventi da lotto, lotterie e altri giochi						
1010368	Addizionale regionale sui canoni per le utenze di acque pubbliche						
1010397	Altre ritenute n.a.c.						
1010398	Altre imposte sostitutive n.a.c.						

**ALLEGATO AL PEG DEGLI ENTI LOCALI ENTRATE PER TITOLI, TIPOLOGIE E CATEGORIE  
PREVISIONI DI COMPETENZA**

TITOLO TIPOLOGIA CATEGORIE	DENOMINAZIONE	Previsioni dell'anno cui si riferisce il bilancio		Previsioni dell'anno 2016		Previsioni dell'anno 2017	
		Totale	di cui entrate non ricorrenti	Totale	di cui entrate non ricorrenti	Totale	di cui entrate non ricorrenti
1010400	Tipologia 104: Compartecipazioni di tributi	5.000,00	0,00	5.000,00	0,00	5.000,00	0,00
1010401	Compartecipazione IVA a Regioni - non sanità						
1010402	Addizionale regionale alla compartecipazione IVA						
1010403	Compartecipazione al bollo auto						
1010404	Compartecipazione al gasolio						
1010405	Compartecipazione IVA ai Comuni						
1010406	Compartecipazione IRPEF ai Comuni	5.000,00		5.000,00		5.000,00	
1010407	Compartecipazione IRPEF alle Province						
1010408	Tributo provinciale deposito in discarica dei rifiuti solidi						
1010409	Compartecipazioni accise benzina e gasolio destinate ad alimentare il Fondo Nazionale Trasporti di cui all'art. 16 bis						
1010497	Altre compartecipazioni di imposte a Regioni non destinati al finanziamento della spesa sanitaria						
1010498	Altre compartecipazioni alle province n.a.c.						
1010499	Altre compartecipazioni a comuni n.a.c.						

**ALLEGATO AL PEG DEGLI ENTI LOCALI ENTRATE PER TITOLI, TIPOLOGIE E CATEGORIE  
PREVISIONI DI COMPETENZA**

TITOLO TIPOLOGIA CATEGORI	DENOMINAZIONE	Previsioni dell'anno cui si riferisce il bilancio		Previsioni dell'anno 2016		Previsioni dell'anno 2017	
		Totale	di cui entrate non ricorrenti	Totale	di cui entrate non ricorrenti	Totale	di cui entrate non ricorrenti
1030100	Tipologia 301: Fondi perequativi da Amministrazioni Centrali	310.000,00	0,00	300.000,00	0,00	300.000,00	0,00
1030101	Fondi perequativi dallo Stato	310.000,00		300.000,00		300.000,00	
1030102	Fondo perequativo dallo Stato - sanità						
1030200	Tipologia 302: Fondi perequativi dalla Regione o Provincia autonoma	0,00	0,00	0,00	0,00	0,00	0,00
1030201	Fondi perequativi dalla Regione o Provincia autonoma						
1000000	<b>TOTALE TITOLO 1</b>	<b>2.644.000,00</b>	<b>0,00</b>	<b>2.634.000,00</b>	<b>0,00</b>	<b>2.634.000,00</b>	<b>0,00</b>
<b>Titolo 2</b>	<b>Trasferimenti correnti</b>						
2010100	Tipologia 101: Trasferimenti correnti da Amministrazioni pubbliche	281.300,00	0,00	275.300,00	0,00	275.300,00	0,00
2010101	Trasferimenti correnti da Amministrazioni Centrali	165.800,00		165.800,00		165.800,00	
2010102	Trasferimenti correnti da Amministrazioni Locali	115.500,00		109.500,00		109.500,00	
2010103	Trasferimenti correnti da Enti di Previdenza						
2010104	Trasferimenti correnti da organismi interni e/o unità locali della amministrazione						
2010200	Tipologia 102: Trasferimenti correnti da Famiglie	0,00	0,00	0,00	0,00	0,00	0,00
2010201	Trasferimenti correnti da famiglie						

**ALLEGATO AL PEG DEGLI ENTI LOCALI ENTRATE PER TITOLI, TIPOLOGIE E CATEGORIE  
PREVISIONI DI COMPETENZA**

TITOLO TIPOLOGIA CATEGORI	DENOMINAZIONE	Previsioni dell'anno cui si riferisce il bilancio		Previsioni dell'anno 2016		Previsioni dell'anno 2017	
		Totale	di cui entrate non ricorrenti	Totale	di cui entrate non ricorrenti	Totale	di cui entrate non ricorrenti
2010300	Tipologia 103: Trasferimenti correnti da Imprese	8.000,00	0,00	8.000,00	0,00	8.000,00	0,00
2010301	Sponsorizzazioni da imprese						
2010302	Altri trasferimenti correnti da imprese	8.000,00		8.000,00		8.000,00	
2010400	Tipologia 104: Trasferimenti correnti da Istituzioni Sociali Private	0,00	0,00	0,00	0,00	0,00	0,00
2010401	Trasferimenti correnti da Istituzioni Sociali Private						
2010500	Tipologia 105: Trasferimenti correnti dall'Unione Europea e dal Resto del Mondo	1.000,00	0,00	1.000,00	0,00	1.000,00	0,00
2010501	Trasferimenti correnti dall'Unione Europea	1.000,00		1.000,00		1.000,00	
2010502	Trasferimenti correnti dal Resto del Mondo						
2000000	<b>TOTALE TITOLO 2</b>	<b>290.300,00</b>	<b>0,00</b>	<b>284.300,00</b>	<b>0,00</b>	<b>284.300,00</b>	<b>0,00</b>
<b>TITOLO 3 Entrate extratributarie</b>							
3010000	Tipologia 100: Vendita di beni e servizi e proventi derivanti dalla gestione dei beni	332.000,00	0,00	340.000,00	0,00	340.000,00	0,00
3010001	Vendita di beni						
3010002	Entrate dalla vendita e dall'erogazione di servizi	97.000,00		97.000,00		97.000,00	
3010003	Proventi derivanti dalla gestione dei beni	235.000,00		243.000,00		243.000,00	



**ALLEGATO AL PEG DEGLI ENTI LOCALI ENTRATE PER TITOLI, TIPOLOGIE E CATEGORIE  
PREVISIONI DI COMPETENZA**

TITOLO TIPOLOGIA CATEGORI	DENOMINAZIONE	Previsioni dell'anno cui si riferisce il bilancio		Previsioni dell'anno 2016		Previsioni dell'anno 2017	
		Totale	di cui entrate non ricorrenti	Totale	di cui entrate non ricorrenti	Totale	di cui entrate non ricorrenti
3020000	<b>Tipologia 200: Proventi derivanti dall'attività di controllo e repressione delle irregolarità e degli illeciti</b>	40.000,00	0,00	40.000,00	0,00	40.000,00	0,00
3020001	Entrate da amministrazioni pubbliche derivanti dall'attività di controllo e repressione delle irregolarità e degli illeciti						
3020002	Entrate da famiglie derivanti dall'attività di controllo e repressione delle irregolarità e degli illeciti	32.000,00		32.000,00		32.000,00	
3020003	Entrate da imprese derivanti dall'attività di controllo e repressione delle irregolarità e degli illeciti	8.000,00		8.000,00		8.000,00	
3020004	Entrate da Istituzioni Sociali Private derivanti dall'attività di controllo e repressione delle irregolarità e degli illeciti						
3030000	<b>Tipologia 300: Interessi attivi</b>	4.000,00	0,00	4.000,00	0,00	4.000,00	0,00
3030001	Interessi attivi da titoli o finanziamenti a breve termine						
3030002	Interessi attivi da titoli o finanziamenti a medio - lungo termine						
3030003	Altri interessi attivi	4.000,00		4.000,00		4.000,00	
3040000	<b>Tipologia 400: Altre entrate da redditi da capitale</b>	264.000,00	0,00	264.000,00	0,00	264.000,00	0,00
3040001	Rendimenti da fondi comuni di investimento						
3040002	Entrate derivanti dalla distribuzione di dividendi	264.000,00		264.000,00		264.000,00	
3040003	Entrate derivanti dalla distribuzione di utili e avanzi						

**ALLEGATO AL PEG DEGLI ENTI LOCALI ENTRATE PER TITOLI, TIPOLOGIE E CATEGORIE  
PREVISIONI DI COMPETENZA**

TITOLO TIPOLOGIA CATEGORI	DENOMINAZIONE	Previsioni dell'anno cui si riferisce il bilancio		Previsioni dell'anno 2016		Previsioni dell'anno 2017	
		Totale	di cui entrate non ricorrenti	Totale	di cui entrate non ricorrenti	Totale	di cui entrate non ricorrenti
3040000	Tipologia 400: Altre entrate da redditi da capitale	264.000,00	0,00	264.000,00	0,00	264.000,00	0,00
3040099	Altre entrate da redditi da capitale						
3050000	Tipologia 500: Rimborsi e altre entrate correnti	259.160,00	0,00	259.160,00	0,00	259.160,00	0,00
3050001	Indennizzi di assicurazione	10.000,00		10.000,00		10.000,00	
3050002	Rimborsi in entrata	227.160,00		227.160,00		227.160,00	
3050099	Altre entrate correnti n.a.c.	22.000,00		22.000,00		22.000,00	
3000000	<b>TOTALE TITOLO 3</b>	899.160,00	0,00	907.160,00	0,00	907.160,00	0,00
<b>TITOLO 4</b>	<b>Entrate in conto capitale</b>						
4010000	Tipologia 100: Tributi in conto capitale	0,00	0,00	0,00	0,00	0,00	0,00
4010001	Imposte da sanatorie e condoni						
4010002	Altre imposte in conto capitale						
4020000	Tipologia 200: Contributi agli investimenti	0,00	0,00	0,00	0,00	0,00	0,00
4020001	Contributi agli investimenti da amministrazioni pubbliche						
4020002	Contributi agli investimenti da Famiglie						

**ALLEGATO AL PEG DEGLI ENTI LOCALI ENTRATE PER TITOLI, TIPOLOGIE E CATEGORIE  
PREVISIONI DI COMPETENZA**

TITOLO TIPOLOGIA CATEGORI	DENOMINAZIONE	Previsioni dell'anno cui si riferisce il bilancio		Previsioni dell'anno 2016		Previsioni dell'anno 2017	
		Totale	di cui entrate non ricorrenti	Totale	di cui entrate non ricorrenti	Totale	di cui entrate non ricorrenti
4020000	<b>Tipologia 200: Contributi agli investimenti</b>	0,00	0,00	0,00	0,00	0,00	0,00
4020003	Contributi agli investimenti da Imprese						
4020004	Contributi agli investimenti da Istituzioni Sociali Private						
4020005	Contributi agli investimenti dall'Unione Europea e dal Resto del Mondo						
4020006	Contributi agli investimenti direttamente destinati al rimborso di prestiti da amministrazioni pubbliche						
4030000	<b>Tipologia 300: Altri trasferimenti in conto capitale</b>	0,00	0,00	0,00	0,00	0,00	0,00
4030001	Trasferimenti in conto capitale per assunzione di debiti dell'amministrazione da parte di amministrazioni pubbliche						
4030002	Trasferimenti in conto capitale per assunzione di debiti dell'amministrazione da parte di Imprese						
4030003	Trasferimenti in conto capitale per assunzione di debiti dell'amministrazione da parte dell'Unione Europea e del						
4030004	Trasferimenti in conto capitale da parte di amministrazioni pubbliche per cancellazione di debiti dell'amministrazione						
4030005	Trasferimenti in conto capitale da parte di Imprese per cancellazione di debiti dell'amministrazione						
4030006	Trasferimenti in conto capitale da parte dell'Unione Europea e Resto del Mondo per cancellazione di debiti						
4030007	Trasferimenti in conto capitale per ripiano disavanzi pregressi da amministrazioni pubbliche						

**ALLEGATO AL PEG DEGLI ENTI LOCALI ENTRATE PER TITOLI, TIPOLOGIE E CATEGORIE  
PREVISIONI DI COMPETENZA**

TITOLO TIPOLOGIA CATEGORI	DENOMINAZIONE	Previsioni dell'anno cui si riferisce il bilancio		Previsioni dell'anno 2016		Previsioni dell'anno 2017	
		Totale	di cui entrate non ricorrenti	Totale	di cui entrate non ricorrenti	Totale	di cui entrate non ricorrenti
4030000	Tipologia 300: Altri trasferimenti in conto capitale	0,00	0,00	0,00	0,00	0,00	0,00
4030008	Trasferimenti in conto capitale per ripiano disavanzi pregressi da Imprese						
4030009	Trasferimenti in conto capitale per ripiano disavanzi pregressi dall'Unione Europea e dal Resto del Mondo						
4030010	Altri trasferimenti in conto capitale da amministrazioni pubbliche						
4030011	Altri trasferimenti in conto capitale da Famiglie						
4030012	Altri trasferimenti in conto capitale da Imprese						
4030013	Altri trasferimenti in conto capitale da Istituzioni Sociali Private						
4030014	Altri trasferimenti in conto capitale dall'Unione Europea e dal Resto del Mondo						
4040000	<b>Tipologia 400: Entrate da alienazione di beni materiali e immateriali</b>	50.000,00	0,00	50.000,00	0,00	450.000,00	0,00
4040001	Alienazione di beni materiali	50.000,00		50.000,00		450.000,00	
4040002	Cessione di Terreni e di beni materiali non prodotti						
4040003	Alienazione di beni immateriali						
4050000	<b>Tipologia 500: Altre entrate in conto capitale</b>	142.974,00	0,00	112.000,00	0,00	112.000,00	0,00

**ALLEGATO AL PEG DEGLI ENTI LOCALI ENTRATE PER TITOLI, TIPOLOGIE E CATEGORIE  
PREVISIONI DI COMPETENZA**

TITOLO TIPOLOGIA CATEGORI	DENOMINAZIONE	Previsioni dell'anno cui si riferisce il bilancio		Previsioni dell'anno 2016		Previsioni dell'anno 2017	
		Totale	di cui entrate non ricorrenti	Totale	di cui entrate non ricorrenti	Totale	di cui entrate non ricorrenti
4050000	Tipologia 500: Altre entrate in conto capitale	142.974,00	0,00	112.000,00	0,00	112.000,00	0,00
4050001	Permessi di costruire	112.000,00		112.000,00		112.000,00	
4050002	Entrate derivanti da conferimento immobili a fondi immobiliari						
4050003	Entrate in conto capitale dovute a rimborsi, recuperi e restituzioni di somme non dovute o incassate in eccesso						
4050004	Altre entrate in conto capitale n.a.c.	30.974,00					
4000000	<b>TOTALE TITOLO 4</b>	<b>192.974,00</b>	<b>0,00</b>	<b>162.000,00</b>	<b>0,00</b>	<b>562.000,00</b>	<b>0,00</b>
<b>Titolo 5</b>	<b>Entrate da riduzione di attività finanziarie</b>						
5010000	Tipologia 100: Alienazione di attività finanziarie	0,00	0,00	0,00	0,00	0,00	0,00
5010001	Alienazione di partecipazioni						
5010002	Alienazione di quote di fondi comuni di investimento						
5010003	Alienazione di titoli obbligazionari a breve termine						
5010004	Alienazione di titoli obbligazionari a medio-lungo termine						
5020000	Tipologia 200: Riscossione crediti di breve termine	0,00	0,00	0,00	0,00	0,00	0,00
5020001	Riscossione crediti di breve termine a tasso agevolato da Amministrazioni Pubbliche						

**ALLEGATO AL PEG DEGLI ENTI LOCALI ENTRATE PER TITOLI, TIPOLOGIE E CATEGORIE  
PREVISIONI DI COMPETENZA**

TITOLO TIPOLOGIA CATEGORI	DENOMINAZIONE	Previsioni dell'anno cui si riferisce il bilancio		Previsioni dell'anno 2016		Previsioni dell'anno 2017	
		Totale	di cui entrate non ricorrenti	Totale	di cui entrate non ricorrenti	Totale	di cui entrate non ricorrenti
5020000	Tipologia 200: Riscossione crediti di breve termine	0,00	0,00	0,00	0,00	0,00	0,00
5020002	Riscossione crediti di breve termine a tasso agevolato da Famiglie						
5020003	Riscossione crediti di breve termine a tasso agevolato da Imprese						
5020004	Riscossione crediti di breve termine a tasso agevolato da Istituzioni Sociali Private						
5020005	Riscossione crediti di breve termine a tasso agevolato dall'Unione Europea e dal Resto del Mondo						
5020006	Riscossione crediti di breve termine a tasso non agevolato da Amministrazione Pubbliche						
5020007	Riscossione crediti di breve termine a tasso non agevolato da Famiglie						
5020008	Riscossione crediti di breve termine a tasso non agevolato da Imprese						
5020009	Riscossione crediti di breve termine a tasso non agevolato da Istituzioni Sociali Private						
5020010	Riscossione crediti di breve termine a tasso non agevolato dall'Unione Europea e dal Resto del Mondo						
5030000	Tipologia 300: Riscossione crediti di medio-lungo termine	0,00	0,00	0,00	0,00	0,00	0,00
5030001	Riscossione crediti di medio-lungo termine a tasso agevolato da Amministrazioni Pubbliche						
5030002	Riscossione crediti di medio-lungo termine a tasso agevolato da Famiglie						

**ALLEGATO AL PEG DEGLI ENTI LOCALI ENTRATE PER TITOLI, TIPOLOGIE E CATEGORIE  
PREVISIONI DI COMPETENZA**

TITOLO TIPOLOGIA CATEGORIA	DENOMINAZIONE	Previsioni dell'anno cui si riferisce il bilancio		Previsioni dell'anno 2016		Previsioni dell'anno 2017	
		Totale	di cui entrate non ricorrenti	Totale	di cui entrate non ricorrenti	Totale	di cui entrate non ricorrenti
5030000	Tipologia 300: Riscossione crediti di medio-lungo termine	0,00	0,00	0,00	0,00	0,00	0,00
5030003	Riscossione crediti di medio-lungo termine a tasso agevolato da Imprese						
5030004	Riscossione crediti di medio-lungo termine a tasso agevolato da Istituzioni Sociali Private						
5030005	Riscossione crediti di medio-lungo termine a tasso agevolato dall'Unione Europea e dal Resto del Mondo						
5030006	Riscossione crediti di medio-lungo termine a tasso non agevolato da Amministrazione Pubbliche						
5030007	Riscossione crediti di medio-lungo termine a tasso non agevolato da Famiglie						
5030008	Riscossione crediti di medio-lungo termine a tasso non agevolato da Imprese						
5030009	Riscossione crediti di medio-lungo termine a tasso non agevolato da Istituzioni Sociali Private						
5030010	Riscossione crediti di medio-lungo termine a tasso non agevolato dall'Unione Europea e dal Resto del Mondo						
5030011	Riscossione crediti sorti a seguito di escussione di garanzie in favore di Amministrazioni Pubbliche						
5030012	Riscossione crediti sorti a seguito di escussione di garanzie in favore di Famiglie						
5030013	Riscossione crediti sorti a seguito di escussione di garanzie in favore di Imprese						
5030014	Riscossione crediti sorti a seguito di escussione di garanzie in favore di Istituzioni Sociali Private						

**ALLEGATO AL PEG DEGLI ENTI LOCALI ENTRATE PER TITOLI, TIPOLOGIE E CATEGORIE  
PREVISIONI DI COMPETENZA**

TITOLO TIPOLOGIA CATEGORI	DENOMINAZIONE	Previsioni dell'anno cui si riferisce il bilancio		Previsioni dell'anno 2016		Previsioni dell'anno 2017	
		Totale	di cui entrate non ricorrenti	Totale	di cui entrate non ricorrenti	Totale	di cui entrate non ricorrenti
5030000	Tipologia 300: Riscossione crediti di medio-lungo termine	0,00	0,00	0,00	0,00	0,00	0,00
5030015	Riscossione crediti sorti a seguito di escussione di garanzie in favore dell'Unione Europea e del Resto del						
5040000	Tipologia 400: Altre entrate per riduzione di attività finanziarie	0,00	0,00	0,00	0,00	0,00	0,00
5040001	Altre entrate per riduzione di altre attività finanziarie verso Amministrazioni Pubbliche						
5040002	Altre entrate per riduzione di altre attività finanziarie verso Famiglie						
5040003	Altre entrate per riduzione di altre attività finanziarie verso Imprese						
5040004	Altre entrate per riduzione di altre attività finanziarie verso Istituzioni Sociali Private						
5040005	Altre entrate per riduzione di altre attività finanziarie verso Unione Europea e Resto del Mondo						
5040006	Prelevi dai conti di tesoreria statale diversi dalla Tesoreria Unica						
5040007	Prelevi da depositi bancari						
5000000	<b>TOTALE TITOLO 5</b>	0,00	0,00	0,00	0,00	0,00	0,00
<b>TITOLO 6 Accensione Prestiti</b>							
6010000	Tipologia 100: Emissione di titoli obbligazionari	0,00	0,00	0,00	0,00	0,00	0,00
6010001	Emissioni titoli obbligazionari a breve termine						



**ALLEGATO AL PEG DEGLI ENTI LOCALI ENTRATE PER TITOLI, TIPOLOGIE E CATEGORIE  
PREVISIONI DI COMPETENZA**

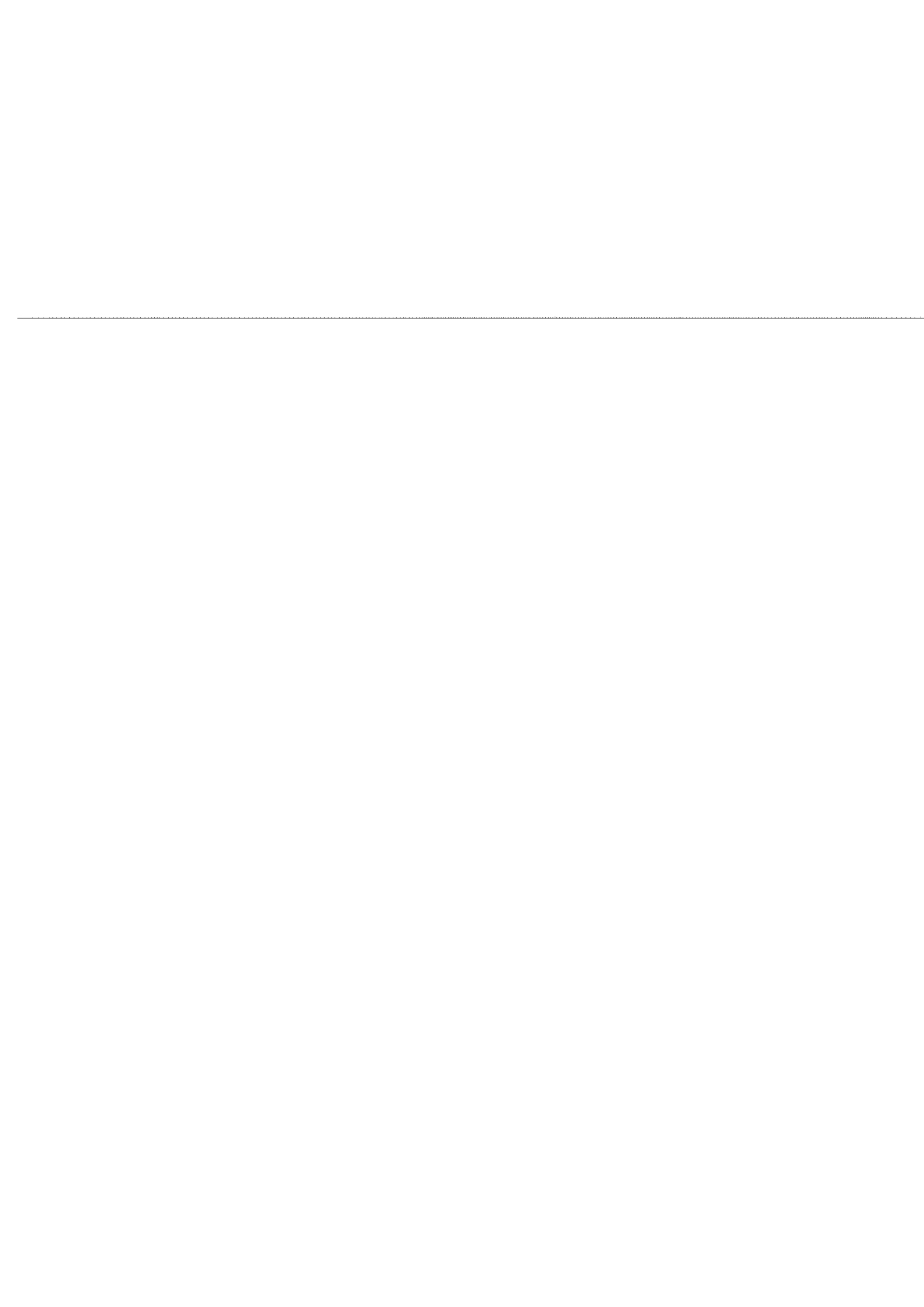
TITOLO TIPOLOGIA CATEGORI	DENOMINAZIONE	Previsioni dell'anno cui si riferisce il bilancio		Previsioni dell'anno 2016		Previsioni dell'anno 2017	
		Totale	di cui entrate non ricorrenti	Totale	di cui entrate non ricorrenti	Totale	di cui entrate non ricorrenti
6010000	<b>Tipologia 100: Emissione di titoli obbligazionari</b>	0,00	0,00	0,00	0,00	0,00	0,00
6010002	Emissioni titoli obbligazionari a medio-lungo termine						
6020000	<b>Tipologia 200: Accensione prestiti a breve termine</b>	0,00	0,00	0,00	0,00	0,00	0,00
6020001	Finanziamenti a breve termine						
6020002	Anticipazioni						
6030000	<b>Tipologia 300: Accensione mutui e altri finanziamenti a medio lungo termine</b>	0,00	0,00	0,00	0,00	0,00	0,00
6030001	Finanziamenti a medio lungo termine						
6030002	Accensione prestiti da attualizzazione Contributi Pluriennali						
6030003	Accensione prestiti a seguito di escussione di garanzie						
6040000	<b>Tipologia 400: Altre forme di indebitamento</b>	0,00	0,00	0,00	0,00	0,00	0,00
6040002	Accensione Prestiti - Leasing finanziario						
6040003	Accensione Prestiti - Operazioni di cartolarizzazione						
6040004	Accensione Prestiti - Derivati						

**ALLEGATO AL PEG DEGLI ENTI LOCALI ENTRATE PER TITOLI, TIPOLOGIE E CATEGORIE  
PREVISIONI DI COMPETENZA**

TITOLO TIPOLOGIA CATEGORI	DENOMINAZIONE	Previsioni dell'anno cui si riferisce il bilancio		Previsioni dell'anno 2016		Previsioni dell'anno 2017	
		Totale	di cui entrate non ricorrenti	Totale	di cui entrate non ricorrenti	Totale	di cui entrate non ricorrenti
6000000	<b>TOTALE TITOLO 6</b>	0,00	0,00	0,00	0,00	0,00	0,00
<b>TITOLO 7</b>							
<b>Anticipazioni da istituto tesoriere/cassiere</b>							
7010000	Tipologia 100: Anticipazioni da istituto tesoriere/cassiere	850.000,00	0,00	850.000,00	0,00	850.000,00	0,00
7010001	Anticipazioni da istituto tesoriere/cassiere	850.000,00		850.000,00		850.000,00	
7000000	<b>TOTALE TITOLO 7</b>	850.000,00	0,00	850.000,00	0,00	850.000,00	0,00
<b>TITOLO 9</b>							
<b>Entrate per conto terzi e partite di giro</b>							
9010000	Tipologia 100: Entrate per partite di giro	502.000,00	0,00	502.000,00	0,00	502.000,00	0,00
9010001	Altre ritenute	5.000,00		5.000,00		5.000,00	
9010002	Ritenute su redditi da lavoro dipendente	470.000,00		470.000,00		470.000,00	
9010003	Ritenute su redditi da lavoro autonomo	15.000,00		15.000,00		15.000,00	
9010004	Finanziamento della gestione sanitaria dalla gestione ordinaria della Regione						
9010099	Altre entrate per partite di giro	12.000,00		12.000,00		12.000,00	
9020000	<b>Tipologia 200: Entrate per conto terzi</b>	150.000,00	0,00	150.000,00	0,00	150.000,00	0,00
9020001	Rimborsi per acquisto di beni e servizi per conto terzi	50.000,00		50.000,00		50.000,00	
9020002	Trasferimenti da Amministrazioni pubbliche per operazioni conto terzi	60.000,00		60.000,00		60.000,00	

**ALLEGATO AL PEG DEGLI ENTI LOCALI ENTRATE PER TITOLI, TIPOLOGIE E CATEGORIE  
PREVISIONI DI COMPETENZA**

TITOLO TIPOLOGIA CATEGORI	DENOMINAZIONE	Previsioni dell'anno cui si riferisce il bilancio		Previsioni dell'anno 2016		Previsioni dell'anno 2017	
		Totale	di cui entrate non ricorrenti	Totale	di cui entrate non ricorrenti	Totale	di cui entrate non ricorrenti
9020000	Tipologia 200: Entrate per conto terzi	150.000,00	0,00	150.000,00	0,00	150.000,00	0,00
9020003	Trasferimenti da altri settori per operazioni conto terzi						
9020004	Depositi di/presso terzi	40.000,00		40.000,00		40.000,00	
9020005	Riscossione imposte e tributi per conto terzi						
9020099	Altre entrate per conto terzi						
9000000	<b>TOTALE TITOLO 9</b>	652.000,00	0,00	652.000,00	0,00	652.000,00	0,00
	<b>TOTALE TITOLI</b>	5.528.434,00	0,00	5.489.460,00	0,00	5.889.460,00	0,00



**COMUNE DI PONTE DI PIAVE**

Piazza Garibaldi, 1


31047 (TV)

C.F. P. IVA

---

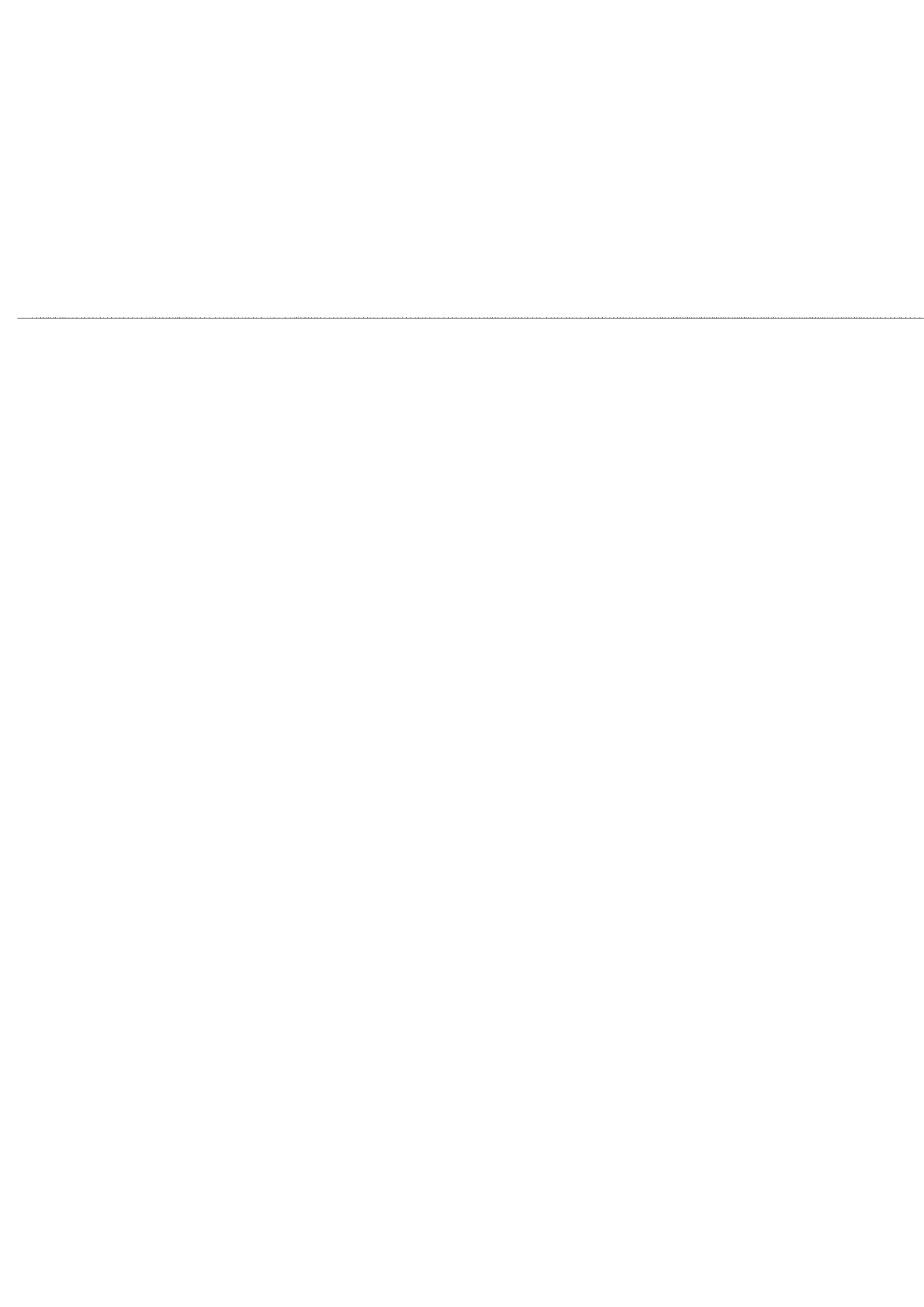
**EQUILIBRI DI BILANCIO**

**ESERCIZIO: 2015**



## BILANCIO DI PREVISIONE EQUILIBRI DI BILANCIO

EQUILIBRIO ECONOMICO-FINANZIARIO		COMPETENZA ANNO DI RIFERIMENTO DEL BILANCIO 2015	COMPETENZA ANNO 2016	COMPETENZA ANNO 2017
Fondo di cassa all'inizio dell'esercizio		2.498.967,88		
A) Fondo pluriennale vincolato per spese correnti	(+)	0,00	0,00	0,00
B) Entrate Titoli 1.00 - 2.00 - 3.00 <i>di cui per estinzione anticipata di prestiti</i>	(+)	3.833.460,00 0,00	3.825.460,00 0,00	3.825.460,00 0,00
C) Entrate Titolo 4.02.06 - Contributi agli investimenti direttamente destinati al rimborso dei prestiti da amministrazioni pubbliche	(+)	0,00	0,00	0,00
D) Spese Titolo 1.00 - Spese correnti di cui: - fondo pluriennale vincolato - fondo svalutazione crediti	(-)	3.567.460,00 0,00 36.000,00	3.612.460,00 0,00 36.000,00	3.581.460,00 0,00 36.000,00
E) Spese Titolo 2.04 - Trasferimenti in conto capitale	(-)	0,00	0,00	0,00
F) Spese Titolo 4.00 - Quote di capitale amm.to dei mutui e prestiti obbligazionari <i>di cui per estinzione anticipata di prestiti</i>	(-)	352.000,00 0,00	263.000,00 0,00	276.000,00 0,00
<b>G) Somma finale (G=A+B+C-D-E-F)</b>		<b>-86.000,00</b>	<b>-50.000,00</b>	<b>-32.000,00</b>
<b>ALTRE POSTE DIFFERENZIALI, PER ECCEZIONI PREVISTE DA NORME DI LEGGE E DA PRINCIPI CONTABILI, CHE HANNO EFFETTO SULL'EQUILIBRIO EX ARTICOLO 162, COMMA 6, DEL TESTO UNICO DELLE LEGGI SULL'ORDINAMENTO DEGLI ENTI LOCALI</b>				
H) Utilizzo risultato di amministrazione presunto per spese correnti(**) <i>di cui per estinzione anticipata di prestiti</i>	(+)	0,00 0,00		
I) Entrate di parte capitale destinate a spese correnti in base a specifiche disposizioni di legge o dei principi contabili <i>di cui per estinzione anticipata di prestiti</i>	(+)	0,00 0,00	0,00 0,00	0,00 0,00
L) Entrate di parte corrente destinate a spese di investimento in base a specifiche disposizioni di legge o dei principi contabili	(-)	0,00	0,00	0,00
M) Entrate da accensione di prestiti destinate a estinzione anticipata dei prestiti	(+)	0,00	0,00	0,00
<b>EQUILIBRIO DI PARTE CORRENTE (***)</b> <b>O=G+H+I-L+M</b>		<b>-86.000,00</b>	<b>-50.000,00</b>	<b>-32.000,00</b>





## BILANCIO DI PREVISIONE EQUILIBRI DI BILANCIO

EQUILIBRIO ECONOMICO-FINANZIARIO		COMPETENZA ANNO DI RIFERIMENTO DEL BILANCIO 2015	COMPETENZA ANNO 2016	COMPETENZA ANNO 2017
P) Utilizzo risultato di amministrazione presunto per spese di investimento(**)	(+)	685.000,00		
Q) Fondo pluriennale vincolato per spese in conto capitale	(+)	0,00	0,00	0,00
R) Entrate Titoli 4.00-5.00-6.00 <i>di cui per estinzione anticipata di prestiti</i>	(+)	192.974,00 0,00	162.000,00 0,00	562.000,00 0,00
C) Entrate Titolo 4.02.06 - Contributi agli investimenti direttamente destinati al rimborso dei prestiti da amministrazioni pubbliche	(-)	0,00	0,00	0,00
I) Entrate di parte capitale destinate a spese correnti in base a specifiche disposizioni di legge o dei principi contabili	(-)	0,00	0,00	0,00
S1) Entrate Titolo 5.02 per Riscossione crediti di breve termine	(-)	0,00	0,00	0,00
S2) Entrate Titolo 5.03 per Riscossione crediti di medio-lungo termine	(-)	0,00	0,00	0,00
T) Entrate Titolo 5.04 relative a Altre entrate per riduzioni di attività finanziaria	(-)	0,00	0,00	0,00
L) Entrate di parte corrente destinate a spese di investimento in base a specifiche disposizioni di legge o dei principi contabili	(+)	0,00	0,00	0,00
M) Entrate da accensione di prestiti destinate a estinzione anticipata dei prestiti	(-)	0,00	0,00	0,00
U) Spese Titolo 2.00 - Spese in conto capitale <i>di cui fondo pluriennale vincolato</i>	(-)	877.974,00 0,00	662.000,00 0,00	562.000,00 0,00
V) Spese Titolo 3.01 per Acquisizioni di attività finanziarie	(-)	0,00	0,00	0,00
E) Spese Titolo 2.04 - Trasferimenti in conto capitale	(+)	0,00	0,00	0,00
<b>EQUILIBRIO DI PARTE CAPITALE</b> <b>Z = P+Q+R-C-I-S1-S2-T+L-M-U-V+E</b>		<b>0,00</b>	<b>-500.000,00</b>	<b>0,00</b>
S) Entrate Titolo 5.02 per Riscossioni di crediti di breve termine	(+)	0,00	0,00	0,00
S2) Entrate Titolo 5.03 per Riscossione crediti di medio-lungo termine	(+)	0,00	0,00	0,00
T) Entrate Titolo 5.04 relative a Altre entrate per riduzioni di attività finanziaria	(+)	0,00	0,00	0,00
X1) Spese Titolo 3.02 per Concessioni di crediti di breve termine	(-)	0,00	0,00	0,00
X2) Spese Titolo 3.03 per Concessione crediti di medio-lungo termine	(-)	0,00	0,00	0,00
Y) Spese Titolo 3.04 per Altre spese per acquisizioni di attività finanziarie	(-)	0,00	0,00	0,00
<b>EQUILIBRIO FINALE</b> <b>W = O+Z+S1+S2+T-X1-X2-Y</b>		<b>-86.000,00</b>	<b>-550.000,00</b>	<b>-32.000,00</b>

C) Si tratta delle entrate in conto capitale relative ai soli contributi agli investimenti destinati al rimborso prestiti corrispondenti alla voce del piano dei conti finanziario con codifica E.4.02.06.00.000.

E) Si tratta delle spese del titolo 2 per trasferimenti in conto capitale corrispondenti alla voce del piano dei conti finanziario con codifica U.2.04.00.00.000.

S1) Si tratta delle entrate del titolo 5 limitatamente alle riscossione crediti di breve termine corrispondenti alla voce del piano dei conti finanziario con codifica E.5.02.00.00.000.

S2) Si tratta delle entrate del titolo 5 limitatamente alle riscossione crediti di medio-lungo termine corrispondenti alla voce del piano dei conti finanziario con codifica E.5.03.00.00.000.

T) Si tratta delle entrate del titolo 5 limitatamente alle altre entrate per riduzione di attività finanziarie corrispondenti alla voce del piano dei conti finanziario con codifica E.5.04.00.00.000.

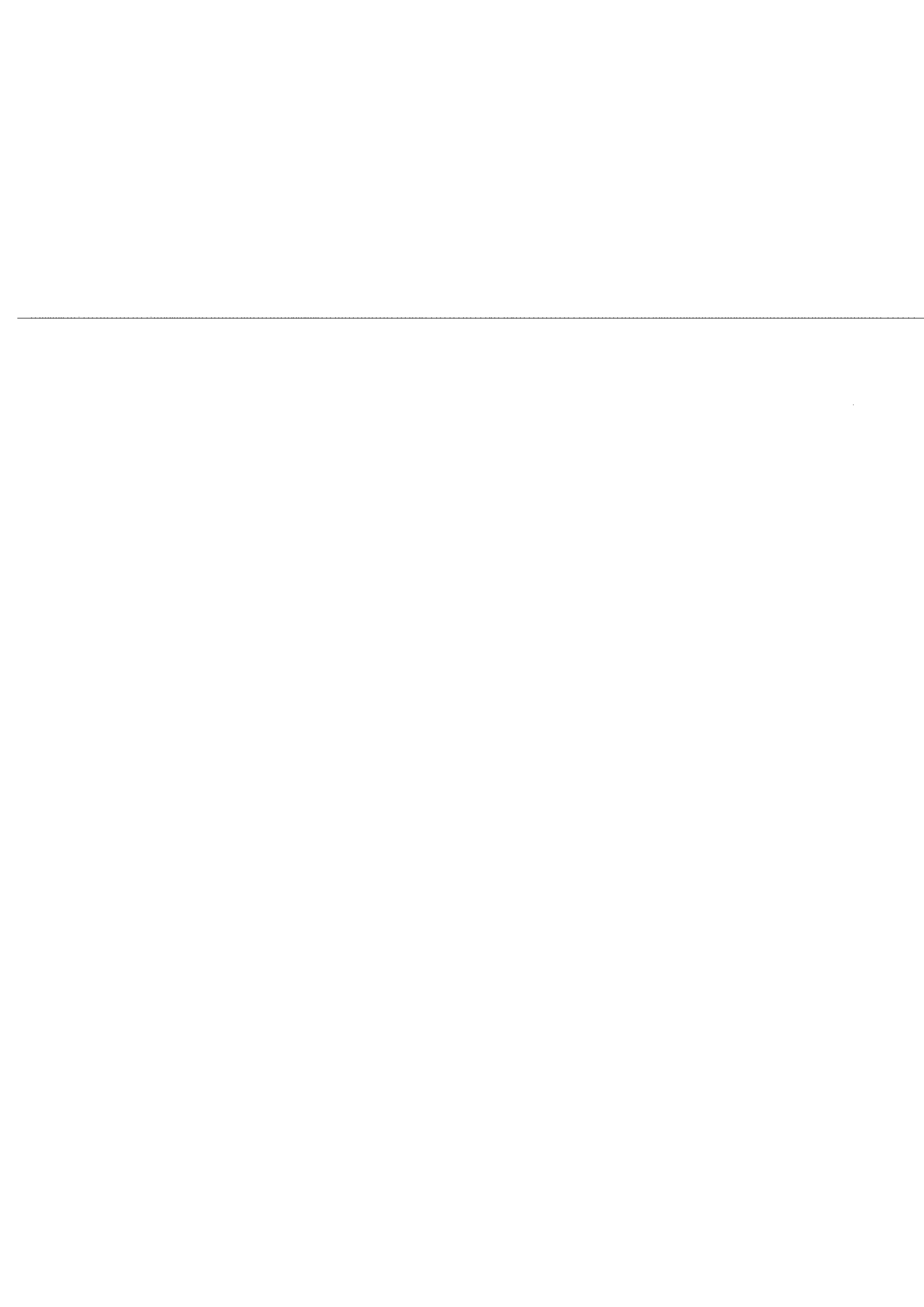
X1) Si tratta delle spese del titolo 3 limitatamente alle concessione crediti di breve termine corrispondenti alla voce del piano dei conti finanziario con codifica U.3.02.00.00.000.

X2) Si tratta delle spese del titolo 3 limitatamente alle concessione crediti di medio-lungo termine corrispondenti alla voce del piano dei conti finanziario con codifica U.3.03.00.00.000.

Y) Si tratta delle spese del titolo 3 limitatamente alle altre spese per acquisizioni di attività finanziarie corrispondenti alla voce del piano dei conti finanziario con codifica U.3.04.00.00.000.

(\*\*) E' consentito l'utilizzo della sola quota vincolata del risultato di amministrazione presunto. E' consentito l'utilizzo anche della quota accantonata se il bilancio è deliberato a seguito dell'approvazione del prospetto concernente il risultato di amministrazione presunto dell'anno precedente aggiornato sulla base di un pre-consuntivo dell'esercizio precedente. E' consentito l'utilizzo anche della quota destinata agli investimenti e della quota libera del risultato di amministrazione

(\*\*\*) La somma algebrica finale non può essere inferiore a zero per il rispetto della disposizione di cui all'articolo 162 del testo unico delle leggi sull'ordinamento degli enti locali.



**COMUNE DI PONTE DI PIAVE**

Piazza Garibaldi, 1

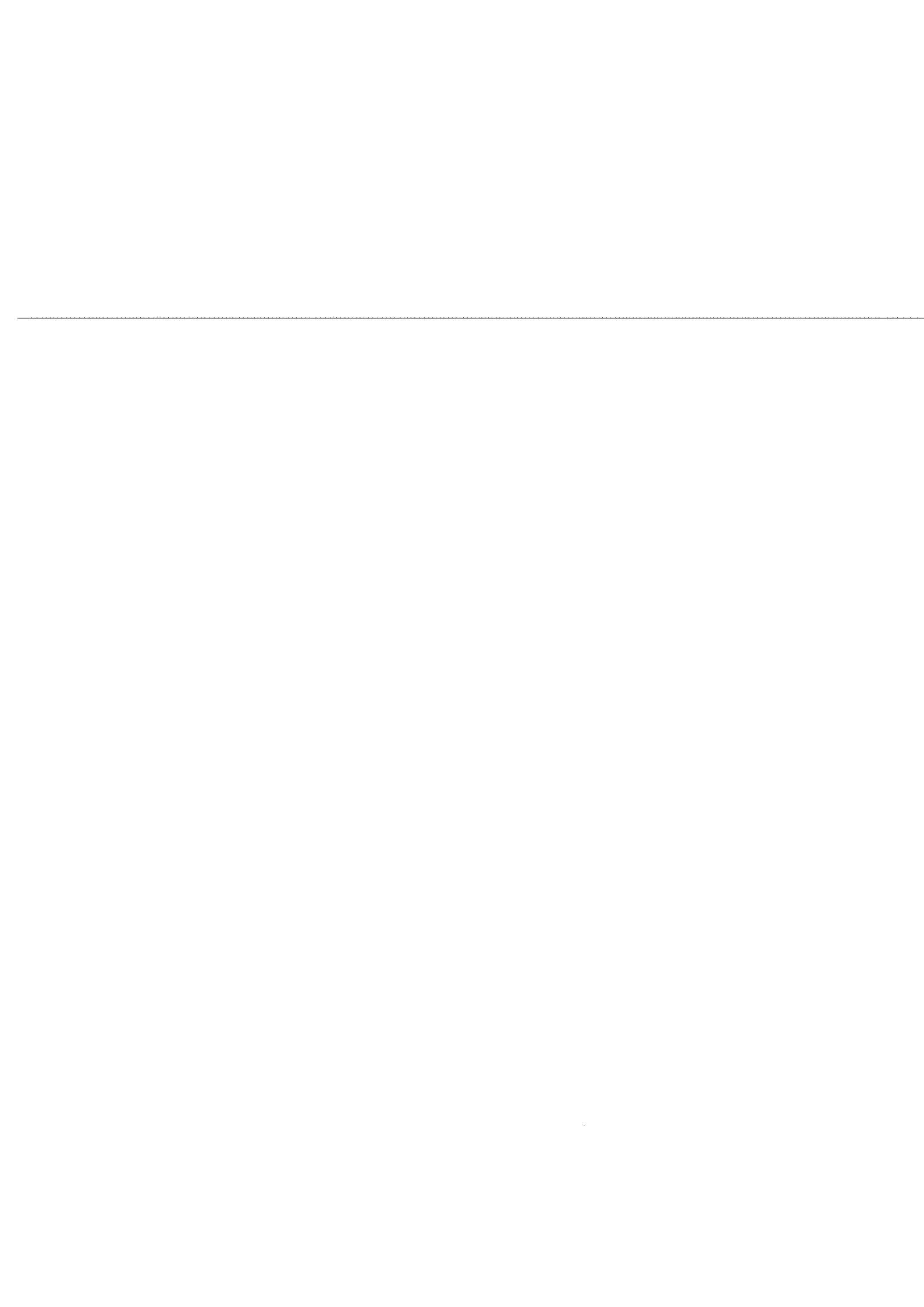
31047 (TV)

C.F. P. IVA

---

**Risultato presunto di amministrazione**

**ESERCIZIO: 2015**

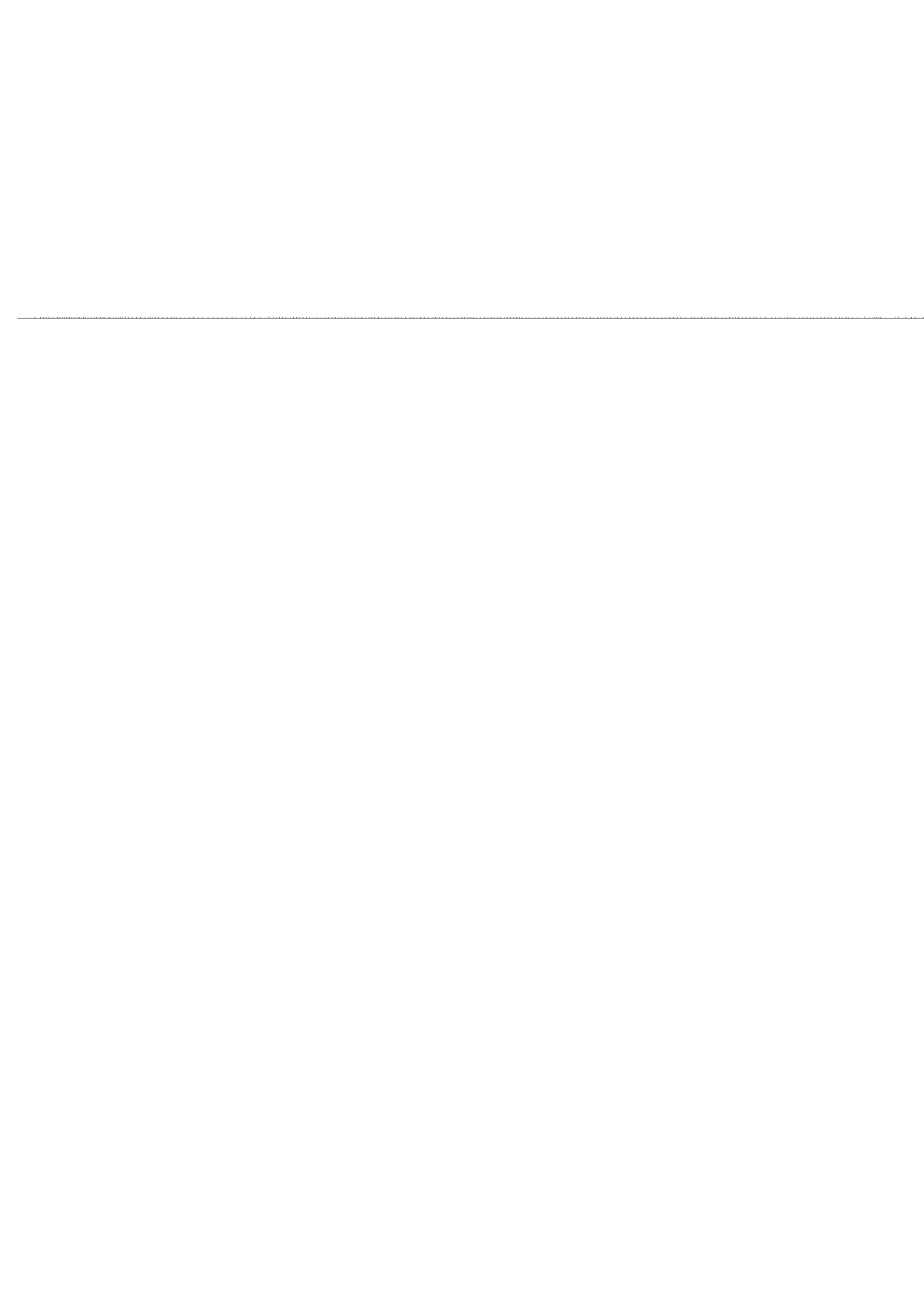


**TABELLA DIMOSTRATIVA DEL RISULTATO DI AMMINISTRAZIONE PRESUNTO  
(ALL'INIZIO DELL'ESERCIZIO N DI RIFERIMENTO DEL BILANCIO DI PREVISIONE)\***

1) Determinazione del risultato di amministrazione presunto al 31/12 2014		
+	Risultato di amministrazione iniziale dell'esercizio 2014	1.922.614,42
+	Fondo pluriennale vincolato iniziale dell'esercizio 2014	
+	Entrate già accertate nell'esercizio 2014	4.159.805,77
-	Uscite già impegnate nell'esercizio 2014	4.315.926,78
+/-	Variazioni dei residui attivi già verificatesi nell'esercizio 2014	37.528,20
+/-	Variazioni dei residui passivi già verificatesi nell'esercizio 2014	776.877,79
=	<b>Risultato di amministrazione dell'esercizio 2014 alla data di redazione del bilancio dell'anno 2015</b>	<b>2.505.843,00</b>
+	Entrate presunte per il restante periodo dell'esercizio 2014	
-	Uscite presunte per il restante periodo dell'esercizio 2014	
+/-	Variazioni dei residui attivi, presunte per il restante periodo	
+/-	Variazioni dei residui passivi, presunte per il restante periodo	
-	Fondo pluriennale vincolato dell'esercizio 2014 (1)	
=	<b>A) Risultato di amministrazione presunto al 31/12 2015</b>	<b>2.505.843,00</b>

2) Composizione del risultato di amministrazione presunto al 31/12 2014		
<b>Parte accantonata (2)</b>		
	Fondo svalutazione crediti al 31/12/2014 (3)	36.000,00
	Fondo ..... al 31/12/2014 (4)	
	Fondo ..... al 31/12/2014	
	<b>Totale parte accantonata</b>	<b>36.000,00</b>
<b>Parte vincolata</b>		
	Vincoli derivanti da leggi e dai principi contabili di cui all'allegato	
	Vincoli derivanti da trasferimenti di cui all'allegato ....	
	Vincoli derivanti dalla contrazione di mutui di cui all'allegato ...	
	Vincoli formalmente attribuiti dall'ente di cui all'allegato .....	70.882,00
	Altri vincoli da specificare di cui all'allegato .....	
	<b>C) Totale parte vincolata</b>	<b>70.882,00</b>
<b>Parte destinata agli investimenti</b>		
	<b>D) Totale destinata agli investimenti</b>	
	<b>E) Totale parte disponibile (E=A-B-C-D)</b>	<b>2.398.961,00</b>
Se E è negativo, tale importo è iscritto tra le spese del bilancio di previsione dell'esercizio N (5)		

3) Utilizzo quote vincolate del risultato di amministrazione presunto al 31/12 2014 (6):	
<b>Utilizzo quota vincolata</b>	
	Utilizzo vincoli derivanti da leggi e dai principi contabili di cui all'allegato
	Utilizzo vincoli derivanti da trasferimenti dei cui all'allegato ....
	Utilizzo vincoli derivanti dalla contrazione di mutui di cui all'allegato ...
	Utilizzo vincoli formalmente attribuiti dall'ente di cui all'allegato .....
	Utilizzo altri vincoli da specificare di cui all'allegato .....
	<b>Totale utilizzo avanzo di amministrazione presunto</b>



**TABELLA DIMOSTRATIVA DEL RISULTATO DI AMMINISTRAZIONE PRESUNTO  
(ALL'INIZIO DELL'ESERCIZIO N DI RIFERIMENTO DEL BILANCIO DI PREVISIONE)\***

(1) Indicare l'importo del fondo pluriennale vincolato totale stanziato in entrata del bilancio di previsione per l'esercizio N.


(2) Non comprende il fondo pluriennale vincolato.

(3) Indicare l'importo del fondo crediti di dubbia esigibilità risultante nel prospetto del risultato di amministrazione allegato al consuntivo dell'esercizio N-2, incrementato dell'accantonamento al fondo crediti di dubbia esigibilità stanziato nel bilancio di previsione N-1 (importo aggiornato), al netto degli eventuali utilizzi del fondo successivi all'approvazione del consuntivo N-2. Se il bilancio di previsione dell'esercizio N-1 è approvato nel corso dell'esercizio N, indicare, sulla base dei dati di preconsuntivo o di consuntivo, l'importo del fondo crediti di dubbia esigibilità indicato nel prospetto del risultato di amministrazione del rendiconto dell'esercizio N-1.

(4) Indicare l'importo del fondo ..... risultante nel prospetto del risultato di amministrazione allegato al consuntivo dell'esercizio N-2, incrementato dell'importo relativo al fondo ..... stanziato nel bilancio di previsione N-1 (importo aggiornato), al netto degli eventuali utilizzi del fondo successivi all'approvazione del consuntivo N-2. Se il bilancio di previsione dell'esercizio N è approvato nel corso dell'esercizio N, indicare, sulla base dei dati di preconsuntivo o di consuntivo, l'importo del fondo ..... indicato nel prospetto del risultato di amministrazione del rendiconto dell'esercizio N.

(5) In caso di risultato negativo le regioni iscrivono nel passivo del bilancio di previsione N l'importo di cui alla lettera E, al netto dell'ammontare di debito autorizzato alla data del 31 dicembre N-1 non ancora contratto. A decorrere dal 2016 si fa riferimento all'ammontare del debito autorizzato alla data del 31 dicembre 2015.

(6) Indicare i riferimenti normativi delle quote vincolate del risultato di amministrazione iscritte in entrata del bilancio di previsione N





**COMUNE DI PONTE DI PIAVE**  
C.F. P. IVA  
31047 (TV)

COMPOSIZIONE PER MISSIONI E PROGRAMMI DEL FONDO PLURIENNALE VINCOLATO DELL'ESERCIZIO N DI RIFERIMENTO DEL BILANCIO

MISSIONI E PROGRAMMI	(a)	(b)	(c) = (a) - (b)	Spese che si prevede di impegnare nell'esercizio 2015, con copertura costituita dal fondo pluriennale vincolato con imputazione agli esercizi :					(h) = (c) + (d) + (e) + (f) + (g)
				2016	2017	Anni successivi	Imputazione non ancora definita	Fondo pluriennale vincolato al 31 dicembre dell'esercizio 2015	
<b>MISSIONE 1 - Servizi istituzionali, generali e di gestione</b>	(a)	(b)	(c) = (a) - (b)	(d)	(e)	(f)	(g)	(h) = (c) + (d) + (e) + (f) + (g)	
01 Organi istituzionali	0,00	0,00	0,00	0,00			0,00	0,00	
02 Segreteria generale	0,00	0,00	0,00	0,00			0,00	0,00	
03 Gestione economica, finanziaria, programmazione e provveditorato	0,00	0,00	0,00	0,00			0,00	0,00	
04 Gestione delle entrate tributarie e servizi fiscali	0,00	0,00	0,00	0,00			0,00	0,00	
05 Gestione dei beni demaniali e patrimoniali	0,00	0,00	0,00	0,00			0,00	0,00	
06 Ufficio tecnico	0,00	0,00	0,00	0,00			0,00	0,00	
07 Elezioni e consultazioni popolari - Anagrafe e stato civile	0,00	0,00	0,00	0,00			0,00	0,00	
08 Statistica e sistemi informativi	0,00	0,00	0,00	0,00			0,00	0,00	
09 Assistenza tecnico-amministrativa agli enti locali	0,00	0,00	0,00	0,00			0,00	0,00	
10 Risorse umane	0,00	0,00	0,00	0,00			0,00	0,00	
11 Altri servizi generali	0,00	0,00	0,00	0,00			0,00	0,00	
12 Politica regionale unitaria per i servizi istituzionali, generali e di gestione (solo per le Regioni)	0,00	0,00	0,00	0,00			0,00	0,00	
<b>TOTALE MISSIONE 1 - Servizi istituzionali, generali e di gestione</b>	<b>0,00</b>	<b>0,00</b>	<b>0,00</b>	<b>0,00</b>	<b>0,00</b>	<b>0,00</b>	<b>0,00</b>	<b>0,00</b>	
<b>MISSIONE 2 - Giustizia</b>									
01 Uffici giudiziari	0,00	0,00	0,00	0,00			0,00	0,00	
02 Casa circondariale e altri servizi	0,00	0,00	0,00	0,00			0,00	0,00	
03 Politica regionale unitaria per la giustizia (solo per le Regioni)	0,00	0,00	0,00	0,00			0,00	0,00	
<b>TOTALE MISSIONE 2 - Giustizia</b>	<b>0,00</b>	<b>0,00</b>	<b>0,00</b>	<b>0,00</b>	<b>0,00</b>	<b>0,00</b>	<b>0,00</b>	<b>0,00</b>	
<b>MISSIONE 3 - Ordine pubblico e sicurezza</b>									
01 Polizia locale e amministrativa	0,00	0,00	0,00	0,00			0,00	0,00	
02 Sistema integrato di sicurezza urbana	0,00	0,00	0,00	0,00			0,00	0,00	
03 Politica regionale unitaria per l'ordine pubblico e la sicurezza (solo per le Regioni)	0,00	0,00	0,00	0,00			0,00	0,00	
<b>TOTALE MISSIONE 3 - Ordine pubblico e sicurezza</b>	<b>0,00</b>	<b>0,00</b>	<b>0,00</b>	<b>0,00</b>	<b>0,00</b>	<b>0,00</b>	<b>0,00</b>	<b>0,00</b>	

COMPOSIZIONE PER MISSIONI E PROGRAMMI DEL FONDO PLURIENNALE VINCOLATO DELL'ESERCIZIO N DI RIFERIMENTO DEL BILANCIO

MISSIONI E PROGRAMMI	Fondo pluriennale vincolato al 31 dicembre dell'esercizio 2014	Spese impegnate negli esercizi precedenti con copertura costituita dal fondo pluriennale vincolato e imputate all'esercizio 2015	Quota del fondo pluriennale vincolato al 31 dicembre dell'esercizio 2014, non destinata ad essere utilizzata nell'esercizio 2015 e rinviata all'esercizio 2016 e successivi	Spese che si prevede di impegnare nell'esercizio 2015, con copertura costituita dal fondo pluriennale vincolato con imputazione agli esercizi :			Fondo pluriennale vincolato al 31 dicembre dell'esercizio 2015
				Anni successivi		Imputazione non ancora definita	
				2016	2017		
(a)	(b)	(c) = (a) - (b)	(d)	(e)	(g)	(h) = (c) + (d) + (e) + (f) + (g)	
<b>04 MISSIONE 4 - Istruzione e diritto allo studio</b>							
01 Istruzione prescolastica	0,00	0,00	0,00	0,00		0,00	
02 Altri ordini di istruzione	0,00	0,00	0,00	0,00		0,00	
03 Edilizia scolastica (solo per le Regioni)		0,00	0,00	0,00		0,00	
04 Istruzione universitaria		0,00	0,00	0,00		0,00	
05 Istruzione tecnica superiore		0,00	0,00	0,00		0,00	
06 Servizi ausiliari all'istruzione	0,00	0,00	0,00	0,00		0,00	
07 Diritto allo studio		0,00	0,00	0,00		0,00	
08 Politica regionale unitaria per l'istruzione e il diritto allo studio (solo per Regioni)		0,00	0,00	0,00		0,00	
<b>TOTALE MISSIONE 4 - Istruzione e diritto allo studio</b>	<b>0,00</b>	<b>0,00</b>	<b>0,00</b>	<b>0,00</b>	<b>0,00</b>	<b>0,00</b>	
<b>05 MISSIONE 5 - Tutela e valorizzazione dei beni e attività culturali</b>							
01 Valorizzazione dei beni di interesse storico		0,00	0,00	0,00		0,00	
02 Attività culturali e interventi diversi nel settore culturale	0,00	0,00	0,00	0,00		0,00	
03 Politica regionale unitaria per la tutela dei beni e delle attività culturali (solo per le Regioni)		0,00	0,00	0,00		0,00	
<b>TOTALE MISSIONE 5 - Tutela e valorizzazione dei beni e attività culturali</b>	<b>0,00</b>	<b>0,00</b>	<b>0,00</b>	<b>0,00</b>	<b>0,00</b>	<b>0,00</b>	
<b>06 MISSIONE 6 - Politiche giovanili, sport e tempo libero</b>							
01 Sport e tempo libero	0,00	0,00	0,00	0,00		0,00	
02 Giovani		0,00	0,00	0,00		0,00	
03 Politica regionale unitaria per i giovani, lo sport e il tempo libero (solo per le Regioni)		0,00	0,00	0,00		0,00	
<b>TOTALE MISSIONE 6 - Politiche giovanili, sport e tempo libero</b>	<b>0,00</b>	<b>0,00</b>	<b>0,00</b>	<b>0,00</b>	<b>0,00</b>	<b>0,00</b>	

**COMPOSIZIONE PER MISSIONI E PROGRAMMI DEL FONDO PLURIENNALE VINCOLATO DELL'ESERCIZIO N DI RIFERIMENTO DEL BILANCIO**

Allegato b) - Fondo pluriennale vincolato

MISSIONI E PROGRAMMI		Fondo pluriennale vincolato al 31 dicembre dell'esercizio 2014	Spese impegnate negli esercizi precedenti con copertura costituita dal fondo pluriennale vincolato e imputate all'esercizio 2015	Quota del fondo pluriennale vincolato al 31 dicembre dell'esercizio 2014, non destinata ad essere utilizzata nell'esercizio 2015 e rinviata all'esercizio 2016 e successivi	Spese che si prevede di impegnare nell'esercizio 2015, con copertura costituita dal fondo pluriennale vincolato con imputazione agli esercizi :				Fondo pluriennale vincolato al 31 dicembre dell'esercizio 2015
					2016	2017	Anni successivi	Imputazione non ancora definita	
<b>07 MISSIONE 7 - Turismo</b>		(a)	(b)	(c) = (a) - (b)	(d)	(e)	(f)	(g)	(h) = (c) + (d) + (e) + (f) + (g)
01 Sviluppo e valorizzazione del turismo			0,00	0,00	0,00			0,00	0,00
02 Politica regionale unitaria per il turismo (solo per le Regioni)			0,00	0,00	0,00			0,00	0,00
<b>TOTALE MISSIONE 7 - Turismo</b>		<b>0,00</b>	<b>0,00</b>	<b>0,00</b>	<b>0,00</b>	<b>0,00</b>	<b>0,00</b>	<b>0,00</b>	<b>0,00</b>
<b>08 MISSIONE 8 - Assetto del territorio ed edilizia abitativa</b>									
01 Urbanistica		0,00	0,00	0,00	0,00			0,00	0,00
02 Edilizia residenziale pubblica e locale e piani di edilizia economico-popolare		0,00	0,00	0,00	0,00			0,00	0,00
03 Politica regionale unitaria per l'assetto del territorio e l'edilizia abitativa (solo per le Regioni)			0,00	0,00	0,00			0,00	0,00
<b>TOTALE MISSIONE 8 - Assetto del territorio ed edilizia abitativa</b>		<b>0,00</b>	<b>0,00</b>	<b>0,00</b>	<b>0,00</b>	<b>0,00</b>	<b>0,00</b>	<b>0,00</b>	<b>0,00</b>
<b>09 MISSIONE 9 - Sviluppo sostenibile e tutela del territorio e dell'ambiente</b>									
01 Difesa del suolo			0,00	0,00	0,00			0,00	0,00
02 Tutela, valorizzazione e recupero ambientale			0,00	0,00	0,00			0,00	0,00
03 Rifiuti			0,00	0,00	0,00			0,00	0,00
04 Servizio idrico integrato			0,00	0,00	0,00			0,00	0,00
05 Aree protette, parchi naturali, protezione naturalistica e forestazione			0,00	0,00	0,00			0,00	0,00
06 Tutela e valorizzazione delle risorse idriche			0,00	0,00	0,00			0,00	0,00
07 Sviluppo sostenibile territorio montano piccoli Comuni			0,00	0,00	0,00			0,00	0,00
08 Qualità dell'aria e riduzione dell'inquinamento			0,00	0,00	0,00			0,00	0,00
09 Politica regionale unitaria per lo sviluppo sostenibile e la tutela del territorio e dell'ambiente (solo per le Regioni)			0,00	0,00	0,00			0,00	0,00
<b>TOTALE MISSIONE 9 - Sviluppo sostenibile e tutela del territorio e dell'ambiente</b>		<b>0,00</b>	<b>0,00</b>	<b>0,00</b>	<b>0,00</b>	<b>0,00</b>	<b>0,00</b>	<b>0,00</b>	<b>0,00</b>

COMPOSIZIONE PER MISSIONI E PROGRAMMI DEL FONDO PLURIENNALE VINCOLATO DELL'ESERCIZIO N DI RIFERIMENTO DEL BILANCIO

MISSIONI E PROGRAMMI	Fondo pluriennale vincolato al 31 dicembre dell'esercizio 2014	Spese impegnate negli esercizi precedenti con copertura costituita dal fondo pluriennale vincolato e imputate all'esercizio 2015	Quota del fondo pluriennale vincolato al 31 dicembre dell'esercizio 2014, non destinata ad essere utilizzata nell'esercizio 2015 e rinviata all'esercizio 2016 e successivi	Spese che si prevede di impegnare nell'esercizio 2015, con copertura costituita dal fondo pluriennale vincolato con imputazione agli esercizi :			Fondo pluriennale vincolato al 31 dicembre dell'esercizio 2015		
				2016	2017	Anni successivi		Imputazione non ancora definita	
									(d)
				(c) = (a) - (b)	(d)	(e)	(f)	(g)	(h) = (c)+(d)+(e)+(f)+(g)
<b>10 MISSIONE 10 - Trasporti e diritto alla mobilità</b>									
01 Trasporto ferroviario		0,00	0,00	0,00	0,00	0,00			0,00
02 Trasporto pubblico local		0,00	0,00	0,00	0,00	0,00			0,00
03 Trasporto per vie d'acqua		0,00	0,00	0,00	0,00	0,00			0,00
04 Altre modalità di trasporto pubblico		0,00	0,00	0,00	0,00	0,00			0,00
05 Viabilità e infrastrutture stradali	0,00	0,00	0,00	0,00	0,00	0,00			0,00
06 Politica regionale unitaria per i trasporti e il diritto alla mobilità (solo per le Regioni)		0,00	0,00	0,00	0,00	0,00			0,00
<b>TOTALE MISSIONE 10 - Trasporti e diritto alla mobilità</b>		<b>0,00</b>	<b>0,00</b>	<b>0,00</b>	<b>0,00</b>	<b>0,00</b>	<b>0,00</b>	<b>0,00</b>	<b>0,00</b>
<b>11 MISSIONE 11 - Soccorso civile</b>									
01 Sistema di protezione civile		0,00	0,00	0,00	0,00	0,00			0,00
02 Interventi a seguito di calamità naturali		0,00	0,00	0,00	0,00	0,00			0,00
03 Politica regionale unitaria per il soccorso e la protezione civile (solo per le Regioni)		0,00	0,00	0,00	0,00	0,00			0,00
<b>TOTALE MISSIONE 11 - Soccorso civile</b>		<b>0,00</b>	<b>0,00</b>	<b>0,00</b>	<b>0,00</b>	<b>0,00</b>	<b>0,00</b>	<b>0,00</b>	<b>0,00</b>

**COMPOSIZIONE PER MISSIONI E PROGRAMMI DEL FONDO PLURIENNALE VINCOLATO DELL'ESERCIZIO N DI RIFERIMENTO DEL BILANCIO**

Allegato b) - Fondo pluriennale vincolato

MISSIONI E PROGRAMMI	(a)	(b)	(c) = (a) - (b)	Spese che si prevede di impegnare nell'esercizio 2015, con copertura costituita dal fondo pluriennale vincolato con imputazione agli esercizi :					(d) = (c) + (d) + (e) + (f) + (g)
				2016	2017	Anni successivi	Imputazione non ancora definita	(d) = (c) + (d) + (e) + (f) + (g)	
<b>MISSIONE 12 - Diritti sociali, politiche sociali e famiglia</b>	(a)	(b)	(c) = (a) - (b)	(d)	(e)	(f)	(g)	(d) = (c) + (d) + (e) + (f) + (g)	
01 Interventi per l'infanzia e per i minori	0,00	0,00	0,00	0,00	0,00		0,00	0,00	
02 Interventi per la disabilità	0,00	0,00	0,00	0,00	0,00		0,00	0,00	
03 Interventi per gli anziani	0,00	0,00	0,00	0,00	0,00		0,00	0,00	
04 Interventi per soggetti a rischio di esclusione sociale	0,00	0,00	0,00	0,00	0,00		0,00	0,00	
05 Interventi a favore delle famiglie	0,00	0,00	0,00	0,00	0,00		0,00	0,00	
06 Interventi per il diritto alla casa	0,00	0,00	0,00	0,00	0,00		0,00	0,00	
07 Programmazione e governo della rete dei servizi sociosanitari e sociali	0,00	0,00	0,00	0,00	0,00		0,00	0,00	
08 Cooperazione e associazionismo	0,00	0,00	0,00	0,00	0,00		0,00	0,00	
09 Servizio necroscopico e cimiteriale	0,00	0,00	0,00	0,00	0,00		0,00	0,00	
10 Politica regionale unitaria per i diritti sociali e la famiglia (solo per le Regioni)	0,00	0,00	0,00	0,00	0,00		0,00	0,00	
<b>TOTALE MISSIONE 12 - Diritti sociali, politiche sociali e famiglia</b>	<b>0,00</b>	<b>0,00</b>	<b>0,00</b>	<b>0,00</b>	<b>0,00</b>	<b>0,00</b>	<b>0,00</b>	<b>0,00</b>	
<b>MISSIONE 13 - Tutela della salute</b>									
01 Servizio sanitario regionale - finanziamento ordinario corrente per la garanzia dei LEA	0,00	0,00	0,00	0,00	0,00		0,00	0,00	
02 Servizio sanitario regionale - finanziamento aggiuntivo corrente per livelli di assistenza superiori	0,00	0,00	0,00	0,00	0,00		0,00	0,00	
03 Servizio sanitario regionale - finanziamento aggiuntivo corrente per la copertura dello squilibrio d	0,00	0,00	0,00	0,00	0,00		0,00	0,00	
06 Servizio sanitario regionale - restituzione maggiori gettiti SSN	0,00	0,00	0,00	0,00	0,00		0,00	0,00	
07 Ulteriori spese in materia sanitaria	0,00	0,00	0,00	0,00	0,00		0,00	0,00	
08 Politica regionale unitaria per la tutela della salute (solo per le Regioni)	0,00	0,00	0,00	0,00	0,00		0,00	0,00	
<b>TOTALE MISSIONE 13 - Tutela della salute</b>	<b>0,00</b>	<b>0,00</b>	<b>0,00</b>	<b>0,00</b>	<b>0,00</b>	<b>0,00</b>	<b>0,00</b>	<b>0,00</b>	

COMPOSIZIONE PER MISSIONI E PROGRAMMI DEL FONDO PLURIENNALE VINCOLATO DELL'ESERCIZIO N DI RIFERIMENTO DEL BILANCIO

MISSIONI E PROGRAMMI	Fondo pluriennale vincolato al 31 dicembre dell'esercizio 2014	Spese impegnate negli esercizi precedenti con copertura costituita dal fondo pluriennale vincolato e imputate all'esercizio 2015	Quota del fondo pluriennale vincolato al 31 dicembre dell'esercizio 2014, non destinata ad essere utilizzata nell'esercizio 2015 e rinviata all'esercizio 2016 e successivi	Spese che si prevede di impegnare nell'esercizio 2015, con copertura costituita dal fondo pluriennale vincolato con imputazione agli esercizi :			Fondo pluriennale vincolato al 31 dicembre dell'esercizio 2015	
				2016		Anni successivi		Imputazione non ancora definita
				2016	2017			
		(a)	(c) = (a) - (b)	(d)	(e)	(f)	(g)	(h) = (c) + (d) + (e) + (f) + (g)
<b>14 MISSIONE 14 - Sviluppo economico e competitività</b>								
01 Industria, PMI e Artigianato		0,00	0,00	0,00			0,00	0,00
02 Commercio - reti distributive - tutela dei consumatori		0,00	0,00	0,00			0,00	0,00
03 Ricerca e innovazione		0,00	0,00	0,00			0,00	0,00
04 Reti e altri servizi di pubblica utilità		0,00	0,00	0,00			0,00	0,00
05 Politica regionale unitaria per lo sviluppo economico e la competitività (solo per le Regioni)		0,00	0,00	0,00			0,00	0,00
<b>TOTALE MISSIONE 14 - Sviluppo economico e competitività</b>		<b>0,00</b>	<b>0,00</b>	<b>0,00</b>	<b>0,00</b>	<b>0,00</b>	<b>0,00</b>	<b>0,00</b>
<b>15 MISSIONE 15 - Politiche per il lavoro e la formazione professionale</b>								
01 Servizi per lo sviluppo del mercato del lavoro		0,00	0,00	0,00			0,00	0,00
02 Formazione professionale		0,00	0,00	0,00			0,00	0,00
03 Sostegno all'occupazione		0,00	0,00	0,00			0,00	0,00
04 Politica regionale unitaria per il lavoro e la formazione professionale (solo per le Regioni)		0,00	0,00	0,00			0,00	0,00
<b>TOTALE MISSIONE 15 - Politiche per il lavoro e la formazione professionale</b>		<b>0,00</b>	<b>0,00</b>	<b>0,00</b>	<b>0,00</b>	<b>0,00</b>	<b>0,00</b>	<b>0,00</b>
<b>16 MISSIONE 16 - Agricoltura, politiche agroalimentari e pesca</b>								
01 Sistema Agroalimentare		0,00	0,00	0,00			0,00	0,00
02 Caccia e pesca		0,00	0,00	0,00			0,00	0,00
03 Politica regionale unitaria per l'agricoltura, i sistemi agroalimentari, la caccia e la pesca (solo per le Regioni)		0,00	0,00	0,00			0,00	0,00
<b>TOTALE MISSIONE 16 - Agricoltura, politiche agroalimentari e pesca</b>		<b>0,00</b>	<b>0,00</b>	<b>0,00</b>	<b>0,00</b>	<b>0,00</b>	<b>0,00</b>	<b>0,00</b>
<b>17 MISSIONE 17 - Energia e diversificazione delle fonti energetiche</b>								
01 Fonti energetiche		0,00	0,00	0,00			0,00	0,00
02 Politica regionale unitaria per l'energia e la diversificazione delle fonti energetiche (solo per le Regioni)		0,00	0,00	0,00			0,00	0,00
<b>TOTALE MISSIONE 17 - Energia e diversificazione delle fonti energetiche</b>		<b>0,00</b>	<b>0,00</b>	<b>0,00</b>	<b>0,00</b>	<b>0,00</b>	<b>0,00</b>	<b>0,00</b>


COMPOSIZIONE PER MISSIONI E PROGRAMMI DEL FONDO PLURIENNALE VINCOLATO DELL'ESERCIZIO N DI RIFERIMENTO DEL BILANCIO

MISSIONI E PROGRAMMI	territoriali e locali	(a)	(b)	(c) = (a) - (b)	Spese che si prevede di impegnare nell'esercizio 2015, con copertura costituita dal fondo pluriennale vincolato con imputazione agli esercizi :				Fondo pluriennale vincolato al 31 dicembre dell'esercizio 2015
					2016	2017	Anni successivi	Imputazione non ancora definita	
					(d)	(e)	(f)	(g)	(h) = (c) + (d) + (e) + (f) + (g)
<b>18 MISSIONE 18 - Relazioni con le altre autonomie territoriali e locali</b>									
01 Relazioni finanziarie con le altre autonomie territoriali			0,00	0,00	0,00			0,00	0,00
02 Politica regionale unitaria per le relazioni con le altre autonomie territoriali e locali (solo per le Regioni)			0,00	0,00	0,00			0,00	0,00
<b>TOTALE MISSIONE 18 - Relazioni con le altre autonomie territoriali e locali</b>		<b>0,00</b>	<b>0,00</b>	<b>0,00</b>	<b>0,00</b>	<b>0,00</b>	<b>0,00</b>	<b>0,00</b>	<b>0,00</b>
<b>19 MISSIONE 19 - Relazioni internazionali</b>									
01 Relazioni internazionali e Cooperazione allo sviluppo			0,00	0,00	0,00			0,00	0,00
02 Cooperazione territoriale (solo per le Regioni)			0,00	0,00	0,00			0,00	0,00
<b>TOTALE MISSIONE 19 - Relazioni internazionali</b>		<b>0,00</b>	<b>0,00</b>	<b>0,00</b>	<b>0,00</b>	<b>0,00</b>	<b>0,00</b>	<b>0,00</b>	<b>0,00</b>
<b>20 MISSIONE 20 - Fondi da ripartire</b>									
01 Fondo di riserva			0,00	0,00	0,00			0,00	0,00
02 Fondo svalutazione crediti			0,00	0,00	0,00			0,00	0,00
03 Altri fondi			0,00	0,00	0,00			0,00	0,00
<b>TOTALE MISSIONE 20 - Fondi da ripartire</b>		<b>0,00</b>	<b>0,00</b>	<b>0,00</b>	<b>0,00</b>	<b>0,00</b>	<b>0,00</b>	<b>0,00</b>	<b>0,00</b>
<b>50 MISSIONE 50 - Debito pubblico</b>									
01 Quota interessi ammortamento mutui e prestiti obbligazionari			0,00	0,00	0,00			0,00	0,00
02 Quota capitale ammortamento mutui e prestiti obbligazionari			0,00	0,00	0,00			0,00	0,00
<b>TOTALE MISSIONE 50 - Debito pubblico</b>		<b>0,00</b>	<b>0,00</b>	<b>0,00</b>	<b>0,00</b>	<b>0,00</b>	<b>0,00</b>	<b>0,00</b>	<b>0,00</b>
<b>60 MISSIONE 60 - Anticipazioni finanziarie</b>									
01 Restituzione anticipazione di tesoreria			0,00	0,00	0,00			0,00	0,00
<b>TOTALE MISSIONE 60 - Anticipazioni finanziarie</b>		<b>0,00</b>	<b>0,00</b>	<b>0,00</b>	<b>0,00</b>	<b>0,00</b>	<b>0,00</b>	<b>0,00</b>	<b>0,00</b>
<b>99 MISSIONE 99 - Servizi per conto terzi</b>									
01 Servizi per conto terzi e Partite di giro			0,00	0,00	0,00			0,00	0,00
02 Anticipazioni per il finanziamento del SSN			0,00	0,00	0,00			0,00	0,00
<b>TOTALE MISSIONE 99 - Servizi per conto terzi</b>		<b>0,00</b>	<b>0,00</b>	<b>0,00</b>	<b>0,00</b>	<b>0,00</b>	<b>0,00</b>	<b>0,00</b>	<b>0,00</b>



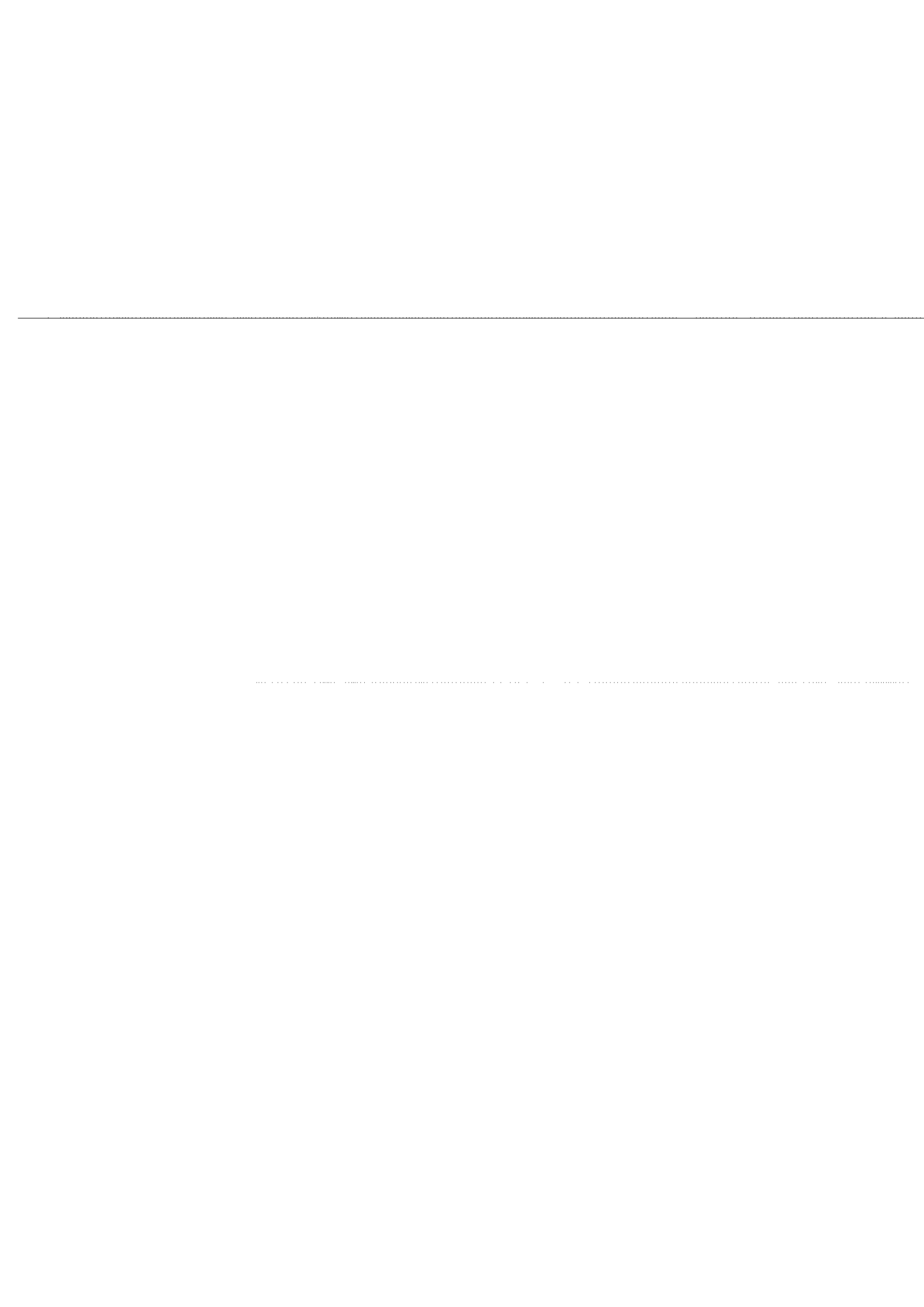
COMPOSIZIONE PER MISSIONI E PROGRAMMI DEL FONDO PLURIENNALE VINCOLATO DELL'ESERCIZIO N DI RIFERIMENTO DEL BILANCIO

MISSIONI E PROGRAMMI	Fondo pluriennale vincolato al 31 dicembre dell'esercizio 2014	Spese impegnate negli esercizi precedenti con copertura costituita dal fondo pluriennale vincolato e imputate all'esercizio 2015	Quota del fondo pluriennale vincolato al 31 dicembre dell'esercizio 2014, non destinata ad essere utilizzata nell'esercizio 2015 e rinviata all'esercizio 2016 e successivi	Spese che si prevede di impegnare nell'esercizio 2015, con copertura costituita dal fondo pluriennale vincolato con imputazione agli esercizi :			Fondo pluriennale vincolato al 31 dicembre dell'esercizio 2015	
				2016	2017	Anni successivi		Imputazione non ancora definita
	(a)	(b)	(c) = (a) - (b)				(h) = (c) + (d) + (e) + (f) + (g)	
<b>TOTALE</b>	<b>0,00</b>	<b>0,00</b>	<b>0,00</b>	<b>0,00</b>	<b>0,00</b>	<b>0,00</b>	<b>0,00</b>	



**COMUNE DI PONTE DI PIAVE**  
Piazza Garibaldi, 1  
31047 (TV)

C.F. P. IVA



**Fondo crediti di dubbia esigibilità**


Tra le spese potenziali rientrano le spese per le quali è necessario costituire un apposito fondo rischi oppure fondi di accantonamento.

La loro costituzione è stata disposta in sede di riaccantonamento straordinario dei residui attivi e passivi effettuato contestualmente all'approvazione del rendiconto 2013, con deliberazione della Giunta Comunale n. 43 del 29/4/2013.  
Il fondo crediti di dubbia esigibilità è determinato in considerazione della dimensione degli stanziamenti relativi ai crediti che si prevede si formeranno nell'esercizio, della loro natura e dell'andamento del fenomeno negli ultimi cinque anni. L'accantonamento al fondo crediti di dubbia esigibilità non è oggetto di impegno ma genera un'economia di bilancio che confluisce nel risultato di amministrazione come quota accantonata.

Poiché le entrate degli ultimi 5 esercizi precedenti all'adozione dei nuovi principi contabili indicati al prospetto sopra riportato sono state accertate per cassa, il fondo crediti è stato determinato sulla base di dati extra contabili confrontando il totale degli atti emessi con gli incassi registrati nel medesimo esercizio come media semplice, come da prospetto sottoriportato:

**DETERMINAZIONE F.C.D.E.**


ANNUALITA'	VIOLAZIONI ICI				SANZIONI CODICE DELLA STRADA		
	ACCERTAMENTI	RISCOSSIONI	% DI INCASSO	RUOLI EMESSI	RISCOSSIONI		
2009	68.386,00	48.688,47	71,20	14.298,48	4.392,00		30,72
2010	100.251,00	43.478,50	43,37	8.271,51	2.696,11		32,60
2011	85.270,00	49.905,38	58,53	18.682,14	1.542,38		8,26
2012	72.848,00	65.155,40	89,44	30.448,44	1.632,23		5,36
2013	90.966,00	35.516,76	39,04	13.426,10	3.544,79		26,40
TOTALE	417.721,00	242.744,51	60,32	85.126,67	13.807,51		20,67
% DI INESIGIBILITA'			39,68				79,33
PREVISIONI 2015	30.000,00			30.000,00			
IMPORTO FCDE			11.904,00				23.800,00



COMPOSIZIONE DELL'ACCANTONAMENTO AL FONDO SVALUTAZIONE CREDITI\*


Esercizio finanziario 2015

TIPOLOGIA	DENOMINAZIONE	STANZIAMENTI DI BILANCIO (a)	ACCANTONAMENTO OBBLIGATORIO AL FONDO (*) (b)	ACCANTONAMENTO EFFETTIVO DI BILANCIO (c)	% di stanziamento accantonato al fondo nel rispetto del principio contabile applicato 3.3
	<b>ENTRATE CORRENTI DI NATURA TRIBUTARIA, CONTRIBUTIVA E PEREQUATIVA</b>				
1010100	Tipologia 101: Tributi diretti di cui accertati per cassa sulla base del principio contabile 3.7	2.329.000,00			
1010200	Tipologia 101: Tributi diretti non accertati per cassa Tipologia 102: Tributi indiretti	2.299.000,00 30.000,00	0,00	0,00	0,00 %
1010300	Tipologia 102: Tributi indiretti di cui accertati per cassa sulla base del principio contabile 3.7 Tipologia 103: Tributi indiretti non accertati per cassa Tipologia 103: Tributi destinati al finanziamento della sanità (solo per le Regioni)	0,00	0,00	0,00	0,00 %
1010400	Tipologia 103: Tributi destinati al finanziamento della sanità non accertati per cassa di cui accertati per cassa sulla base del principio contabile 3.7 Tipologia 104: Tributi devoluti e regolati alle autonomie speciali (solo per le Autonomie speciali) di cui accertati per cassa sulla base del principio contabile 3.7	0,00	0,00	0,00	0,00 %
1010500	Tipologia 104: Tributi devoluti e regolati alle autonomie speciali non accertati per cassa di cui accertati per cassa sulla base del principio contabile 3.7 Tipologia 104: Tributi devoluti e regolati alle autonomie speciali non accertati per cassa di cui accertati per cassa sulla base del principio contabile 3.7	0,00	0,00	0,00	0,00 %
1030100	Tipologia 105: Compartecipazioni di tributi	0,00			
1030200	Tipologia 301: Fondi perequativi da Amministrazioni Centrali	310.000,00			
1000000	Tipologia 302: Fondi perequativi dalla Regione o Provincia autonoma (solo per gli Enti locali) TOTALE TITOLO 1	2.639.000,00	0,00	0,00	
	<b>TRASFERIMENTI CORRENTI</b>				
2010100	Tipologia 101: Trasferimenti correnti da Amministrazioni pubbliche	281.300,00			
2010200	Tipologia 102: Trasferimenti correnti da Famiglie	0,00	0,00	0,00	0,00 %
2010300	Tipologia 103: Trasferimenti correnti da Imprese	8.000,00	0,00	0,00	0,00 %
2010400	Tipologia 104: Trasferimenti correnti da Istituzioni Sociali Private	0,00	0,00	0,00	0,00 %
1010500	Tipologia 105: Trasferimenti correnti dall'Unione Europea e dal Resto del Mondo Trasferimenti correnti dall'Unione Europea	1.000,00 1.000,00			
2000000	TOTALE TITOLO 2 Trasferimenti correnti dal Resto del Mondo	290.300,00	0,00	0,00	0,00 %





ENTRATE EXTRATRIBUTARIE							
3010000	Tipologia 100: Vendita di beni e servizi e proventi derivanti dalla gestione dei beni			0,00	0,00	0,00 %	
3020000	Tipologia 200: Proventi derivanti dall'attività di controllo e repressione delle irregolarità e degli illeciti		332.000,00	0,00	0,00	0,00 %	
3030000	Tipologia 300: Interessi attivi		40.000,00	0,00	0,00	0,00 %	
3040000	Tipologia 400: Altre entrate da redditi da capitale		4.000,00	0,00	0,00	0,00 %	
3050000	Tipologia 500: Rimborsi e altre entrate correnti		264.000,00	0,00	0,00	0,00 %	
3000000	TOTALE TITOLO 3		259.160,00	0,00	0,00	0,00 %	
			899.160,00	0,00	0,00	0,00 %	
ENTRATE IN CONTO CAPITALE							
4010000	Tipologia 100: Tributi in conto capitale		0,00	0,00	0,00	0,00 %	
4020000	Tipologia 200: Contributi agli investimenti	Contributi agli investimenti da amministrazioni pubbliche	0,00				
		Contributi agli investimenti da UE					
4030000	Tipologia 200: Contributi agli investimenti al netto dei contributi da PA e da UE	Contributi agli investimenti da UE	0,00	0,00	0,00	0,00 %	
		Trasferimenti in conto capitale	0,00				
4040000	Tipologia 300: Trasferimenti in conto capitale	Trasferimenti in conto capitale da amministrazioni pubbliche					
		Trasferimenti in conto capitale da UE					
4040000	Tipologia 300: Trasferimenti in conto capitale al netto dei trasferimenti da PA e da UE	Trasferimenti in conto capitale da UE	0,00	0,00	0,00	0,00 %	
4050000	Tipologia 400: Entrate da alienazione di beni materiali e immateriali		50.000,00	0,00	0,00	0,00 %	
4050000	Tipologia 500: Altre entrate in conto capitale		142.974,00	0,00	0,00	0,00 %	
4000000	TOTALE TITOLO 4		192.974,00	0,00	0,00	0,00 %	
ENTRATE DA RIDUZIONE DI ATTIVITA' FINANZIARIE							
5010000	Tipologia 100: Alienazione di attività finanziarie		0,00	0,00	0,00	0,00 %	
5020000	Tipologia 200: Riscossione crediti di breve termine		0,00	0,00	0,00	0,00 %	
5030000	Tipologia 300: Riscossione crediti di medio-lungo termine		0,00	0,00	0,00	0,00 %	
5040000	Tipologia 400: Altre entrate per riduzione di attività finanziarie		0,00	0,00	0,00	0,00 %	
5000000	TOTALE TITOLO 5		0,00	0,00	0,00	0,00 %	
TOTALE GENERALE			4.021.434,00	0,00	0,00	0,00 %	
DI CUI FONDO CREDITI DI DUBBIA ESIGIBILITA' DI PARTE CORRENTE(***)				0,00	36.000,00	INF	
DI CUI FONDO CREDITI DI DUBBIA ESIGIBILITA' IN C/CAPITALE				0,00		0,00 %	




\* Non richiedono l'accantonamento al fondo crediti di dubbia esigibilità i: a) i trasferimenti da altre Amministrazioni pubbliche e dall'Unione europea; b) i crediti assistiti da fidejussione; c) le entrate tributarie che, sulla base dei nuovi principi contabili, sono accertate per cassa. I principi contabili cui si fa riferimento in questo prospetto sono contenuti nell'allegato n. 2.

\*\* Gli importi della colonna (c) non devono essere inferiori a quelli della colonna (b); se sono superiori le motivazioni della differenza sono indicate nella relazione al bilancio.

\*\*\* Il totale generale della colonna (c) corrisponde alla somma dei due capitoli riguardanti il fondo crediti di dubbia esigibilità stanziati nel bilancio. Nel bilancio di previsione il fondo crediti di dubbia esigibilità è articolato in due distinti capitoli di spesa: il fondo crediti di dubbia esigibilità riguardante le entrate di dubbia esigibilità del titolo 4 delle entrate (stanziato nel titolo 2 delle spese), e il fondo riguardante tutte le altre entrate (stanziato nel titolo 1 della spesa).


\*\* Gli importi della colonna (c) non devono essere inferiori a quelli della colonna (b); se sono superiori le motivazioni della differenza sono indicate nella relazione al bilancio.




## COMPOSIZIONE DELL'ACCANTONAMENTO AL FONDO SVALUTAZIONE CREDITI\*

Esercizio finanziario 2016

TIPOLOGIA	DENOMINAZIONE	STANZIAMENTI DI BILANCIO (a)	ACCANTONAMENTO OBBLIGATORIO AL FONDO (*) (b)	ACCANTONAMENTO EFFETTIVO DI BILANCIO (c)	% di stanziamento accantonato al fondo nel rispetto del principio contabile applicato 3.3
	<b>ENTRATE CORRENTI DI NATURA TRIBUTARIA, CONTRIBUTIVA E PEREQUATIVA</b>				
1010100	Tipologia 101: Tributi diretti di cui accertati per cassa sulla base del principio contabile 3.7	2.329.000,00			
	Tipologia 101: Tributi diretti non accertati per cassa	2.299.000,00			
1010200	Tipologia 102: Tributi indiretti di cui accertati per cassa sulla base del principio contabile 3.7	30.000,00 0,00	0,00	0,00	0,00 %
	Tipologia 102: Tributi indiretti non accertati per cassa	0,00			
1010300	Tipologia 103: Tributi destinati al finanziamento della sanità (solo per le Regioni) di cui accertati per cassa sulla base del principio contabile 3.7	0,00	0,00	0,00	0,00 %
	Tipologia 103: Tributi destinati al finanziamento della sanità non accertati per cassa				
1010400	Tipologia 104: Tributi devoluti e regolati alle autonomie speciali (solo per le Autonomie speciali) di cui accertati per cassa sulla base del principio contabile 3.7	0,00	0,00	0,00	0,00 %
	Tipologia 104: Tributi devoluti e regolati alle autonomie speciali non accertati per cassa				
1010500	Tipologia 105: Compartecipazioni di tributi	0,00			
1030100	Tipologia 301: Fondi perequativi da Amministrazioni Centrali	300.000,00			
1030200	Tipologia 302: Fondi perequativi dalla Regione o Provincia autonoma (solo per gli Enti locali)	0,00			
1000000	<b>TOTALE TITOLO 1</b>	<b>2.629.000,00</b>	<b>0,00</b>	<b>0,00</b>	
	<b>TRASFERIMENTI CORRENTI</b>				
2010100	Tipologia 101: Trasferimenti correnti da Amministrazioni pubbliche	275.300,00			
2010200	Tipologia 102: Trasferimenti correnti da Famiglie	0,00	0,00	0,00	0,00 %
2010300	Tipologia 103: Trasferimenti correnti da Imprese	8.000,00	0,00	0,00	0,00 %
2010400	Tipologia 104: Trasferimenti correnti da Istituzioni Sociali Private	0,00	0,00	0,00	0,00 %
1010500	Tipologia 105: Trasferimenti correnti dall'Unione Europea e dal Resto del Mondo Trasferimenti correnti dall'Unione Europea	1.000,00 1.000,00			
	Trasferimenti correnti dal Resto del Mondo	0,00	0,00	0,00	0,00 %
2000000	<b>TOTALE TITOLO 2</b>	<b>284.300,00</b>	<b>0,00</b>	<b>0,00</b>	



ENTRATE EXTRATRIBUTARIE							
3010000	Tipologia 100: Vendita di beni e servizi e proventi derivanti dalla gestione dei beni		340.000,00	0,00	0,00	0,00 %	
3020000	Tipologia 200: Proventi derivanti dall'attività di controllo e repressione delle irregolarità e degli illeciti		40.000,00	0,00	0,00	0,00 %	
3030000	Tipologia 300: Interessi attivi		4.000,00	0,00	0,00	0,00 %	
3040000	Tipologia 400: Altre entrate da redditi da capitale		264.000,00	0,00	0,00	0,00 %	
3050000	Tipologia 500: Rimborsi e altre entrate correnti		259.160,00	0,00	0,00	0,00 %	
3000000	TOTALE TITOLO 3		907.160,00	0,00	0,00	0,00 %	
<b>ENTRATE IN CONTO CAPITALE</b>							
4010000	Tipologia 100: Tributi in conto capitale		0,00	0,00	0,00	0,00 %	
4020000	Tipologia 200: Contributi agli investimenti Contributi agli investimenti da amministrazioni pubbliche Contributi agli investimenti da UE		0,00	0,00	0,00	0,00 %	
4030000	Tipologia 300: Trasferimenti in conto capitale Tipologia 200: Contributi agli investimenti al netto dei contributi da PA e da UE Trasferimenti in conto capitale		0,00	0,00	0,00	0,00 %	
4040000	Tipologia 300: Trasferimenti in conto capitale da amministrazioni pubbliche Trasferimenti in conto capitale da UE		0,00	0,00	0,00	0,00 %	
4040000	Tipologia 400: Entrate da alienazione di beni materiali e immateriali		0,00	0,00	0,00	0,00 %	
4050000	Tipologia 500: Altre entrate in conto capitale		50.000,00	0,00	0,00	0,00 %	
4000000	TOTALE TITOLO 4		112.000,00	0,00	0,00	0,00 %	
<b>ENTRATE DA RIDUZIONE DI ATTIVITA' FINANZIARIE</b>							
5010000	Tipologia 100: Alienazione di attività finanziarie		0,00	0,00	0,00	0,00 %	
5020000	Tipologia 200: Riscossione crediti di breve termine		0,00	0,00	0,00	0,00 %	
5030000	Tipologia 300: Riscossione crediti di medio-lungo termine		0,00	0,00	0,00	0,00 %	
5040000	Tipologia 400: Altre entrate per riduzione di attività finanziarie		0,00	0,00	0,00	0,00 %	
5000000	TOTALE TITOLO 5		0,00	0,00	0,00	0,00 %	
TOTALE GENERALE			3.982.460,00	0,00	0,00	0,00 %	
DI CUI FONDO CREDITI DI DUBBIA ESIGIBILITA' DI PARTE CORRENTE(***)				0,00	36.000,00	INF	
DI CUI FONDO CREDITI DI DUBBIA ESIGIBILITA' IN C/CAPITALE				0,00		0,00 %	






\* Non richiedono l'accantonamento al fondo crediti di dubbia esigibilità i: a) i trasferimenti da altre Amministrazioni pubbliche e dall'Unione europea; b) i crediti assistiti da fidejussione; c) le entrate tributarie che, sulla base dei nuovi principi contabili, sono accertate per cassa. I principi contabili cui si fa riferimento in questo prospetto sono contenuti nell'allegato n. 2.

\*\* Gli importi della colonna (c) non devono essere inferiori a quelli della colonna (b); se sono superiori le motivazioni della differenza sono indicate nella relazione al bilancio.

\*\*\* Il totale generale della colonna (c) corrisponde alla somma dei due capitoli riguardanti il fondo crediti di dubbia esigibilità stanziati nel bilancio. Nel bilancio di previsione il fondo crediti di dubbia esigibilità è articolato in due distinti capitoli di spesa: il fondo crediti di dubbia esigibilità riguardante le entrate di dubbia esigibilità del titolo 4 delle entrate (stanziato nel titolo 2 delle spese), e il fondo riguardante tutte le altre entrate (stanziato nel titolo 1 della spesa).


\*\* Gli importi della colonna (c) non devono essere inferiori a quelli della colonna (b); se sono superiori le motivazioni della differenza sono indicate nella relazione al bilancio.




## COMPOSIZIONE DELL'ACCANTONAMENTO AL FONDO SVALUTAZIONE CREDITI\*

Esercizio finanziario 2017

TIPOLOGIA	DENOMINAZIONE	STANZIAMENTI DI BILANCIO (a)	ACCANTONAMENTO OBBLIGATORIO AL FONDO (*) (b)	ACCANTONAMENTO EFFETTIVO DI BILANCIO (c)	% di stanziamento accantonato al fondo nel rispetto del principio contabile applicato 3.3
1010100	ENTRATE CORRENTI DI NATURA TRIBUTARIA, CONTRIBUTIVA E PEREQUATIVA Tipologia 101: Tributi diretti di cui accertati per cassa sulla base del principio contabile 3.7	2.329.000,00			
1010200	Tipologia 102: Tributi indiretti di cui accertati per cassa sulla base del principio contabile 3.7	2.299.000,00 30.000,00 0,00	0,00	0,00	0,00 %
1010300	Tipologia 103: Tributi destinati al finanziamento della sanità (solo per le Regioni) di cui accertati per cassa sulla base del principio contabile 3.7	0,00	0,00	0,00	0,00 %
1010400	Tipologia 104: Tributi devoluti e regolati alle autonomie speciali (solo per le Autonomie speciali) di cui accertati per cassa sulla base del principio contabile 3.7	0,00	0,00	0,00	0,00 %
1010500	Tipologia 105: Compartecipazioni di tributi	0,00			
1030100	Tipologia 301: Fondi perequativi da Amministrazioni Centrali	300.000,00			
1030200	Tipologia 302: Fondi perequativi dalla Regione o Provincia autonoma (solo per gli Enti locali)	0,00			
1000000	TOTALE TITOLO 1	2.629.000,00	0,00	0,00	0,00 %



TRASFERIMENTI CORRENTI						
2010100	Tipologia 101: Trasferimenti correnti da Amministrazioni pubbliche	275.300,00	0,00	0,00 %		
2010200	Tipologia 102: Trasferimenti correnti da Famiglie	0,00	0,00	0,00 %		
2010300	Tipologia 103: Trasferimenti correnti da Imprese	8.000,00	0,00	0,00 %		
2010400	Tipologia 104: Trasferimenti correnti da Istituzioni Sociali Private	0,00	0,00	0,00 %		
1010500	Tipologia 105: Trasferimenti correnti dall'Unione Europea e dal Resto del Mondo	1.000,00				
	Trasferimenti correnti dall'Unione Europea					
	Trasferimenti correnti dal Resto del Mondo	0,00	0,00	0,00 %		
2000000	<b>TOTALE TITOLO 2</b>	<b>284.300,00</b>	<b>0,00</b>	<b>0,00 %</b>	<b>0,00</b>	<b>0,00 %</b>
<b>ENTRATE EXTRATRIBUTARIE</b>						
3010000	Tipologia 100: Vendita di beni e servizi e proventi derivanti dalla gestione dei beni	340.000,00	0,00	0,00 %	0,00	0,00 %
3020000	Tipologia 200: Proventi derivanti dall'attività di controllo e repressione delle irregolarità e degli illeciti	40.000,00	0,00	0,00 %	0,00	0,00 %
3030000	Tipologia 300: Interessi attivi	4.000,00	0,00	0,00 %	0,00	0,00 %
3040000	Tipologia 400: Altre entrate da redditi da capitale	264.000,00	0,00	0,00 %	0,00	0,00 %
3050000	Tipologia 500: Rimborsi e altre entrate correnti	259.160,00	0,00	0,00 %	0,00	0,00 %
3000000	<b>TOTALE TITOLO 3</b>	<b>907.160,00</b>	<b>0,00</b>	<b>0,00 %</b>	<b>0,00</b>	<b>0,00 %</b>
<b>ENTRATE IN CONTO CAPITALE</b>						
4010000	Tipologia 100: Tributi in conto capitale	0,00	0,00	0,00 %	0,00	0,00 %
4020000	Tipologia 200: Contributi agli investimenti	0,00				
	Contributi agli investimenti da amministrazioni pubbliche					
	Contributi agli investimenti da UE					
	Tipologia 200: Contributi agli investimenti al netto dei contributi da PA e da UE	0,00	0,00	0,00 %	0,00	0,00 %
4030000	Tipologia 300: Trasferimenti in conto capitale	0,00				
	Trasferimenti in conto capitale da amministrazioni pubbliche					
	Trasferimenti in conto capitale da UE					
	Tipologia 300: Trasferimenti in conto capitale al netto dei trasferimenti da PA e da UE	0,00	0,00	0,00 %	0,00	0,00 %
4040000	Tipologia 400: Entrate da alienazione di beni materiali e immateriali	450.000,00	0,00	0,00 %	0,00	0,00 %
4050000	Tipologia 500: Altre entrate in conto capitale	112.000,00	0,00	0,00 %	0,00	0,00 %
4000000	<b>TOTALE TITOLO 4</b>	<b>562.000,00</b>	<b>0,00</b>	<b>0,00 %</b>	<b>0,00</b>	<b>0,00 %</b>




ENTRATE DA RIDUZIONE DI ATTIVITA' FINANZIARIE						
5010000	Tipologia 100: Alienazione di attività finanziarie	0,00	0,00	0,00	0,00	0,00 %
5020000	Tipologia 200: Riscossione crediti di breve termine	0,00	0,00	0,00	0,00	0,00 %
5030000	Tipologia 300: Riscossione crediti di medio-lungo termine	0,00	0,00	0,00	0,00	0,00 %
5040000	Tipologia 400: Altre entrate per riduzione di attività finanziarie	0,00	0,00	0,00	0,00	0,00 %
5000000	TOTALE TITOLO 5	0,00	0,00	0,00	0,00	0,00 %
	TOTALE GENERALE	4.382.460,00		0,00	0,00	0,00 %
	DI CUI FONDO CREDITI DI DUBBIA ESIGIBILITA' DI PARTE CORRENTE(***)			0,00	36.000,00	INF
	DI CUI FONDO CREDITI DI DUBBIA ESIGIBILITA' IN C/CAPITALE			0,00		0,00 %

\* Non richiedono l'accantonamento al fondo crediti di dubbia esigibilità i: a) i trasferimenti da altre Amministrazioni pubbliche e dall'Unione europea; b) i crediti assistiti da fidejussione; c) le entrate tributarie che, sulla base dei nuovi principi contabili, sono accertate per cassa. I principi contabili cui si fa riferimento in questo prospetto sono contenuti nell'allegato n. 2.

\*\* Gli importi della colonna (c) non devono essere inferiori a quelli della colonna (b); se sono superiori le motivazioni della differenza sono indicate nella relazione al bilancio.

\*\*\* Il totale generale della colonna (c) corrisponde alla somma dei due capitoli riguardanti il fondo crediti di dubbia esigibilità stanziati nel bilancio. Nel bilancio di previsione il fondo crediti di dubbia esigibilità è articolato in due distinti capitoli di spesa: il fondo crediti di dubbia esigibilità riguardante le entrate di dubbia esigibilità del titolo 4 delle spese), e il fondo riguardante tutte le altre entrate (stanziato nel titolo 1 della spesa).

\*\* Gli importi della colonna (c) non devono essere inferiori a quelli della colonna (b); se sono superiori le motivazioni della differenza sono indicate nella relazione al bilancio.





**COMUNE DI PONTE DI PIAVE**


Piazza Garibaldi, 1

31047 (TV)

C.F. P. IVA

**PROSPETTO DIMOSTRATIVO DEL RISPETTO DEI VINCOLI DI INDEBITAMENTO**

**ESERCIZIO: 2015**




**PROSPETTO DIMOSTRATIVO DEL RISPETTO DEI VINCOLI DI INDEBITAMENTO DEGLI ENTI LOCALI**

<b>ENTRATE RELATIVE AI PRIMI TRE TITOLI DELLE ENTRATE</b> (rendiconto penultimo anno precedente quello in cui viene prevista l'assunzione dei mutui), ex art. 204, c. 1 del D.L.gs. N. 267/2000	
1) Entrate correnti di natura tributaria, contributiva e perequativa (Titolo I)	2.884.440,41
2) Trasferimenti correnti (titolo II)	768.072,79
3) Entrate extratributarie (titolo III)	939.815,78
<b>TOTALE ENTRATE PRIMI TRE TITOLI</b>	<b>4.592.328,98</b>
<b>SPESA ANNUALE PER RATE MUTUI/OBBLIGAZIONI</b>	
Livello massimo di spesa annuale (1):	367.386,32
Ammontare interessi per mutui, prestiti obbligazionari, aperture di credito e garanzie di cui all'articolo 207 del TUEL autorizzati fino al 31/12/esercizio precedente (2)	
Ammontare interessi per mutui, prestiti obbligazionari, aperture di credito e garanzie di cui all'articolo 207 del TUEL autorizzati nell'esercizio in corso	
Contributi contributi erariali in c/interessi su mutui	
Ammontare interessi riguardanti debiti espressamente esclusi dai limiti di indebitamento	
Ammontare disponibile per nuovi interessi	367.386,32
<b>TOTALE DEBITO CONTRATTO</b>	
Debito contratto al 31/12/esercizio precedente	
Debito autorizzato nell'esercizio in corso	
<b>TOTALE DEBITO DELL'ENTE</b>	
<b>DEBITO POTENZIALE</b>	
Garanzie principali o sussidiarie prestate dall'Ente a favore di altre Amministrazioni pubbliche e di altri soggetti di cui, garanzie per le quali è stato costituito accantonamento	
Garanzie che concorrono al limite di indebitamento	

(1) - per gli enti locali l'importo annuale degli interessi sommato a quello dei mutui precedentemente contratti, a quello dei prestiti obbligazionari precedentemente emessi, a quello delle aperture di credito stipulate ed a quello derivante da garanzie prestate ai sensi dell'articolo 207, al netto dei contributi statali e regionali in conto interessi, non supera l'8 per cento delle entrate relative ai primi tre titoli delle entrate del rendiconto del penultimo anno precedente quello in cui viene prevista l'assunzione dei mutui. Per le comunità montane si fa riferimento ai primi due titoli delle entrate. Per gli enti locali di nuova istituzione si fa riferimento, per i primi due anni, ai corrispondenti dati finanziari del bilancio di previsione.

(2) Con riferimento anche ai finanziamenti imputati contabilmente agli esercizi successivi



Criterio di selezione dei Dati:  
Ente Erogatore uguale a '1'

Data Rata compreso tra '01/01/2015' e '31/12/2015'


COMUNE DI PONTE DI PIAVE

Pagina 1

ELENCO MUTUI IN AMMORTAMENTO PER CAPITOLO QUOTA INTERESSI

Funzione Servizio	Anno	Posizione Mutuo	Finalità del Mutuo	Istituto Mutuante	% Int. Iniziale	Data Concessione	Anno Fine	Importo Ente	Qta. Cap. Ente	Qta. Int. Ente	Totale Ente	Qta. Cap. Residua	Contributo Stato/Reg.
<b>Capitolo 232.00 Interessi passivi ed oneri su mutui immobili di proprietà' Cassa DD.PP.</b>													
1.05	96		05 - GESTIONE BENI DEMANIALI E PATRIMONIALI	CASSA DD.PP.	6,500 %		2015	22.788,71	2.288,92	112,17	2.401,09	0,00	0,00
1.05	96		05 - GESTIONE BENI DEMANIALI E PATRIMONIALI	CASSA DD.PP.	6,500 %		2015	26.894,29	2.701,28	132,40	2.833,68	0,00	0,00
1.05	96		05 - GESTIONE BENI DEMANIALI E PATRIMONIALI	CASSA DD.PP.	5,500 %		2029	152.591,73	5.169,96	6.030,32	11.200,28	105.747,19	0,00
1.05	96		05 - GESTIONE BENI DEMANIALI E PATRIMONIALI	CASSA DD.PP.	6,500 %		2015	53.140,71	5.337,50	261,60	5.599,10	0,00	0,00
<b>TOTALI CAPITOLO</b>								255.415,44	15.497,66	6.536,49	22.034,15	105.747,19	
<b>Capitolo 572.00 Interessi passivi ed oneri su mutui scuole materne Cassa DD.PP.</b>													
4.01	96		01 - SCUOLA MATERNA	CASSA DD.PP.	6,500 %		2015	13.678,89	1.373,92	67,33	1.441,25	0,00	0,00
<b>TOTALI CAPITOLO</b>								13.678,89	1.373,92	67,33	1.441,25	0,00	
<b>Capitolo 608.00 Interessi passivi ed oneri su mutui scuole elementari cassa DD.PP.</b>													
4.02	96		02 - ISTRUZIONE ELEMENTARE	CASSA DD.PP.	6,500 %		2015	1.744,10	175,19	8,57	183,76	0,00	0,00


Mutui in Ammortamento quota interessi



## ELENCO MUTUI IN AMMORTAMENTO PER CAPITOLO QUOTA INTERESSI

Funzione Servizio	Anno	Posizione Mutuo	Finalità del Mutuo	Istituto Mutuante	% Int. Iniziale	Data Concessione	Anno Fine	Importo Ente	Qta. Cap. Ente	Qta. Int. Ente	Totale Ente	Qta. Cap. Residua	Contributo Stato/Reg.
4.02	96		02 - ISTRUZIONE ELEMENTARE	CASSA DD.PP.	6,500 %		2015	334,74	33,64	1,63	35,27	0,00	0,00
4.02	96		02 - ISTRUZIONE ELEMENTARE	CASSA DD.PP.	6,500 %		2015	19.429,47	1.951,52	95,63	2.047,15	0,00	0,00
4.02	2006	4496647.00	02 - ISTRUZIONE ELEMENTARE	CASSA DD.PP.	4,111 %		2026	785.000,00	35.928,56	22.024,06	57.952,62	508.697,08	0,00
4.02	2007	4514783/00	02 - ISTRUZIONE ELEMENTARE	CASSA DD.PP.	4,898 %		2027	850.000,00	36.230,50	30.910,74	67.141,24	603.806,67	0,00
<b>TOTALI CAPITOLO</b>								1.656.508,31	74.319,41	53.040,63	127.360,04	1.112.503,75	
<b>Capitolo</b>	<b>626.00</b>	<b>Interessi passivi ed oneri su mutui scuola media cassa DD.PP.</b>											
4.03	96		03 - ISTRUZIONE MEDIA	CASSA DD.PP.	6,500 %		2015	1.162,75	116,82	5,69	122,51	0,00	0,00
4.03	96		03 - ISTRUZIONE MEDIA	CASSA DD.PP.	6,500 %		2015	118,31	11,91	0,56	12,47	0,00	0,00
4.03	96		03 - ISTRUZIONE MEDIA	CASSA DD.PP.	6,500 %		2015	2.052,40	206,13	10,11	216,24	0,00	0,00
<b>TOTALI CAPITOLO</b>								3.333,46	334,86	16,36	351,22	0,00	
<b>Capitolo</b>	<b>762.00</b>	<b>Interessi passivi mutui attività culturali e ricreative cassa dd.pp.</b>											
5.02	2000	437981400	02 - SERVIZI SETTORE CULTURALE E RICREATIVO	CASSA DD.PP.	5,750 %		2021	180.759,91	10.453,99	4.871,75	15.325,74	76.848,59	0,00
<b>TOTALI CAPITOLO</b>								180.759,91	10.453,99	4.871,75	15.325,74	76.848,59	
<b>Capitolo</b>	<b>836.00</b>	<b>Interessi passivi ed oneri su mutui impianti sportivi Cassa DD.PP.</b>											
6.02	96		02 - STADIO COMUNALE ED ALTRI IMPIANTI	CASSA DD.PP.	6,500 %		2015	33.062,06	3.320,74	162,78	3.483,52	0,00	0,00

Mutui in Ammortamento quota interessi






## ELENCO MUTUI IN AMMORTAMENTO PER CAPITOLO QUOTA INTERESSI

Funzione Servizio	Anno	Posizione Mutuo	Finalità del Mutuo	Istituto Mutuante	% Int. Iniziale	Data Concessione	Anno Fine	Importo Ente	Qta. Cap. Ente	Qta. Int. Ente	Totale Ente	Qta. Cap. Residua	Contributo Stato/Reg.
				<b>TOTALI CAPITOLO</b>	836,00	33.062,06	3.320,74	162,78	5.483,52	0,00			
<b>Capitolo</b>	<b>998.00</b>	<b>Interessi passivi ed oneri su mutui viabilità' cassa dd.pp.</b>											
8.01	96		01 - VIABILITA' CIRCOLAZIONE STRADALE ESERVIZI	CASSA DD.PP.	6,500 %		2015	1.030,32	103,46	5,10	108,56	0,00	0,00
8.01	96		01 - VIABILITA' CIRCOLAZIONE STRADALE ESERVIZI	CASSA DD.PP.	6,500 %		2015	2.618,37	262,96	12,92	275,88	0,00	0,00
8.01	96		01 - VIABILITA' CIRCOLAZIONE STRADALE ESERVIZI	CASSA DD.PP.	6,500 %		2015	6.571,66	660,08	32,33	692,41	0,00	0,00
8.01	96		01 - VIABILITA' CIRCOLAZIONE STRADALE ESERVIZI	CASSA DD.PP.	6,500 %		2015	1.539,03	154,57	7,59	162,16	0,00	0,00
8.01	96		01 - VIABILITA' CIRCOLAZIONE STRADALE ESERVIZI	CASSA DD.PP.	6,500 %		2015	6.142,99	617,03	30,22	647,25	0,00	0,00
8.01	96		01 - VIABILITA' CIRCOLAZIONE STRADALE ESERVIZI	CASSA DD.PP.	6,500 %		2015	67.408,80	6.770,59	331,83	7.102,42	0,00	0,00
8.01	96		01 - VIABILITA' CIRCOLAZIONE STRADALE ESERVIZI	CASSA DD.PP.	6,500 %		2015	67.499,84	6.779,74	332,28	7.112,02	0,00	0,00
8.01	96		01 - VIABILITA' CIRCOLAZIONE STRADALE ESERVIZI	CASSA DD.PP.	6,500 %		2015	53.473,69	5.370,91	263,26	5.634,17	0,00	0,00


Mutui in Ammortamento quota interessi



ELENCO MUTUI IN AMMORTAMENTO PER CAPITOLO QUOTA INTERESSI

Funzione Servizio	Anno	Posizione Mutuo	Finalità del Mutuo	Istituto Mutuante	% Int. Iniziale	Data Concessione	Anno Fine	Importo Ente	Qta. Cap. Ente	Qta. Int. Ente	Totale Ente	Qta. Cap. Residua	Contributo Stato/Reg.
8.01	96		01 - VIABILITA' CIRCOLAZIONE STRADALE ESERVIZI	CASSA DD.PP.	6,500 %		2015	80.997,59	8.135,48	398,70	8.534,18	0,00	0,00
8.01	2002	441908500	01 - VIABILITA' CIRCOLAZIONE STRADALE ESERVIZI	CASSA DD.PP.	5,300 %	31/12/2011	2022	440.000,00	23.968,37	11.978,83	35.947,20	207.960,94	0,00
8.01	2004	446216400	01 - VIABILITA' CIRCOLAZIONE STRADALE ESERVIZI	CASSA DD.PP.	3,900 %		2019	520.396,47	38.418,14	7.734,30	46.152,44	169.409,29	0,00
8.01	2004	446216401	01 - VIABILITA' CIRCOLAZIONE STRADALE ESERVIZI	CASSA DD.PP.	3,900 %		2019	679.603,53	50.171,53	10.100,51	60.272,04	221.237,52	0,00
<b>TOTALI CAPITOLO</b>						<b>998,00</b>		<b>1.927.282,29</b>	<b>141.412,86</b>	<b>31.227,87</b>	<b>172.640,73</b>	<b>598.607,75</b>	
<b>Capitolo</b>	<b>1024.00</b>	<b>Interessi passivi ed oneri su mutui illuminazione pubblica cassa dd.pp.</b>											
8.02	96		02 - ILLUMINAZIONE PUBBLICA E SERVIZI	CASSA DD.PP.	6,500 %		2015	326,58	32,82	1,60	34,42	0,00	0,00
8.02	96		02 - ILLUMINAZIONE PUBBLICA E SERVIZI	CASSA DD.PP.	6,500 %		2015	2.411,89	242,26	11,86	254,12	0,00	0,00
8.02	96		02 - ILLUMINAZIONE PUBBLICA E SERVIZI	CASSA DD.PP.	6,500 %		2015	28.206,80	2.833,12	138,85	2.971,97	0,00	0,00
<b>TOTALI CAPITOLO</b>						<b>1024,00</b>		<b>30.945,27</b>	<b>3.108,20</b>	<b>152,31</b>	<b>3.260,51</b>	<b>0,00</b>	
<b>Capitolo</b>	<b>1232.00</b>	<b>Interessi passivi mutui fognatura e impianto depurazione cassa dd.pp.</b>											
9.04	96		04 - SERVIZIO IDRICO INTEGRATO	CASSA DD.PP.	6,500 %		2015	8.161,73	819,76	40,18	859,94	0,00	0,00


Mutui in Ammortamento quota interessi



## ELENCO MUTUI IN AMMORTAMENTO PER CAPITOLO QUOTA INTERESSI


Funzione Servizio	Anno	Posizione Mutuo	Finalità del Mutuo	Istituto Mutuante	% In. Iniziale	Data Concessione	Anno Fine	Importo Ente	Qta. Cap. Ente	Qta. Int. Ente	Totale Ente	Qta. Cap. Residua	Contributo Stato/Reg.
9.04	96		04 - SERVIZIO IDRICO INTEGRATO	CASSA DD.PP.	6,500 %		2015	3.008,02	302,09	14,85	316,94	0,00	0,00
9.04	96		04 - SERVIZIO IDRICO INTEGRATO	CASSA DD.PP.	6,500 %		2015	7.215,21	724,71	35,51	760,22	0,00	0,00
9.04	96		04 - SERVIZIO IDRICO INTEGRATO	CASSA DD.PP.	6,500 %		2015	63.022,13	6.330,01	310,22	6.640,23	0,00	0,00
9.04	96		04 - SERVIZIO IDRICO INTEGRATO	CASSA DD.PP.	6,500 %		2015	42.566,87	4.275,45	209,54	4.484,99	0,00	0,00
9.04	96		04 - SERVIZIO IDRICO INTEGRATO	CASSA DD.PP.	6,500 %		2015	77.957,98	7.830,16	383,76	8.213,92	0,00	0,00
9.04	96		04 - SERVIZIO IDRICO INTEGRATO	CASSA DD.PP.	6,500 %		2015	1.365,69	137,18	6,72	143,90	0,00	0,00
9.04	96		04 - SERVIZIO IDRICO INTEGRATO	CASSA DD.PP.	6,500 %		2015	15.388,76	1.545,67	75,74	1.621,41	0,00	0,00
9.04	96		04 - SERVIZIO IDRICO INTEGRATO	CASSA DD.PP.	6,500 %		2015	27.525,41	2.764,66	135,50	2.900,16	0,00	0,00
<b>TOTALI CAPITOLO</b>								246.211,80	24.729,69	1.212,02	25.941,71	0,00	
<b>Capitolo</b>	<b>1464.00</b>	<b>Interessi passivi ed oneri su mutui costruzione casa di riposo cassa dd.pp.</b>											
10.04	97		03 - STRUTTURE RESIDENZIALI E RICOVERO ANZIAN	CASSA DD.PP.	5,500 %		2031	1.400.483,14	41.154,39	58.222,57	99.376,96	1.027.586,81	0,00
<b>TOTALI CAPITOLO</b>								1.400.483,14	41.154,39	58.222,57	99.376,96	1.027.586,81	
<b>Capitolo</b>	<b>1508.00</b>	<b>Interessi passivi ed oneri su mutui cimiteri cassa dd.pp.</b>											

Mutui in Ammortamento quota interessi



## ELENCO MUTUI IN AMMORTAMENTO PER CAPITOLO QUOTA INTERESSI


Funzione Servizio	Anno	Posizione Mutuo	Finalità del Mutuo	Istituto Mutuante	% Int. Iniziale	Data Concessione	Anno Fine	Importo Ente	Qta. Cap. Ente	Qta. Int. Ente	Totale Ente	Qta. Cap. Residua	Contributo Stato/Reg.
10.05	96		05 - SERVIZIO NECROSCOPICO E CIMITERIALE	CASSA DD.PP.	6,500 %		2015	2.393,81	240,43	11,79	252,22	0,00	0,00
10.05	96		05 - SERVIZIO NECROSCOPICO E CIMITERIALE	CASSA DD.PP.	6,500 %		2015	55.101,91	5.534,48	271,24	5.805,72	0,00	0,00
10.05	96		05 - SERVIZIO NECROSCOPICO E CIMITERIALE	CASSA DD.PP.	6,500 %		2015	37.431,58	3.759,66	184,26	3.943,92	0,00	0,00
10.05	96		05 - SERVIZIO NECROSCOPICO E CIMITERIALE	CASSA DD.PP.	5,500 %		2030	307.635,61	9.701,12	12.487,38	22.188,50	219.734,67	0,00
<b>TOTALI CAPITOLO</b>						1508,00		402.562,91	19.235,69	12.954,67	32.190,36	219.734,67	
<b>Capitolo</b>	<b>1708.00</b>	<b>Interessi passivi ed oneri finanziari su mutui cassa dd.pp.</b>											
11.07	96		03 - MATTATOIO E SERVIZI	CASSA DD.PP.	6,500 %		2015	907,75	91,27	4,37	95,64	0,00	0,00
11.07	96		01 - DISTRIBUZIONE GAS	CASSA DD.PP.	6,500 %		2015	149.338,99	14.999,95	734,91	15.734,86	0,00	0,00
<b>TOTALI CAPITOLO</b>						1708,00		150.246,74	15.091,22	739,28	15.830,50	0,00	
<b>TOTALI QUOTE</b>								350.032,63	169.204,06	519.236,69			






ELENCO MUTUI IN AMMORTAMENTO PER CAPITOLO QUOTA INTERESSI

Funzione Servizio	Anno	Posizione Mutuo	Finalità del Mutuo	Istituto Mutuante	% Int. Iniziale	Data Concessione	Anno Fine	Importo Ente	Qta. Cap. Ente	Qta. Int. Ente	Totale Ente	Qta. Cap. Residua	Contributo Stato/Reg.			
<b>Capitolo</b>	<b>232.00</b>	<b>Interessi passivi ed oneri su mutui immobili di proprietà' Cassa DD.PP.</b>														
1.05	96		05 - GESTIONE BENI DEMANIALI E PATRIMONIALI	CASSA DD.PP.	5,500 %		2029	152.591,73	5.458,21	5.742,07	11.200,28	100.288,98	0,00			
<b>TOTALI CAPITOLO</b>												<b>232.00</b>	<b>5.458,21</b>	<b>5.742,07</b>	<b>11.200,28</b>	<b>100.288,98</b>
<b>Capitolo</b>	<b>608.00</b>	<b>Interessi passivi ed oneri su mutui scuole elementari cassa DD.PP.</b>														
4.02	2006	4496647.00	02 - ISTRUZIONE ELEMENTARE	CASSA DD.PP.	4,111 %		2026	785.000,00	37.420,76	20.531,86	57.952,62	471.276,32	0,00			
4.02	2007	4514783.00	02 - ISTRUZIONE ELEMENTARE	CASSA DD.PP.	4,898 %		2027	850.000,00	38.026,79	29.114,45	67.141,24	565.779,88	0,00			
<b>TOTALI CAPITOLO</b>												<b>608.00</b>	<b>75.447,55</b>	<b>49.646,31</b>	<b>125.093,86</b>	<b>1.037.056,20</b>
<b>Capitolo</b>	<b>762.00</b>	<b>Interessi passivi mutui attività' culturali e ricreative cassa dd.pp.</b>														
5.02	2000	437981400	02 - SERVIZI SETTORE CULTURALE E RICREATIVO	CASSA DD.PP.	5,750 %		2021	180.759,91	11.063,74	4.262,01	15.325,75	65.784,85	0,00			
<b>TOTALI CAPITOLO</b>												<b>762.00</b>	<b>11.063,74</b>	<b>4.262,01</b>	<b>15.325,75</b>	<b>65.784,85</b>
<b>Capitolo</b>	<b>998.00</b>	<b>Interessi passivi ed oneri su mutui viabilità' cassa dd.pp.</b>														
8.01	2002	441908500	01 - VIABILITA' CIRCOLAZIONE STRADALE ESERVIZI	CASSA DD.PP.	5,300 %	31/12/2011	2022	440.000,00	25.255,54	10.691,66	35.947,20	182.705,40	0,00			




ELENCO MUTUI IN AMMORTAMENTO PER CAPITOLO QUOTA INTERESSI

Funzione Servizio	Anno	Posizione Mutuo	Finalità del Mutuo	Istituto Mutuante	% Int. Iniziale	Data Concessione	Anno Fine	Importo Ente	Qta. Cap. Ente	Qta. Int. Ente	Totale Ente	Qta. Cap. Residua	Contributo Stato/Reg.	
8.01	2004	446216400	01 - VIABILITA' CIRCOLAZIONE STRADALE ESERVIZI	CASSA DD.PP.	3,900 %		2019	520.396,47	39.931,05	6.221,39	46.152,44	129.478,24	0,00	
8.01	2004	446216401	01 - VIABILITA' CIRCOLAZIONE STRADALE ESERVIZI	CASSA DD.PP.	3,900 %		2019	679.603,53	52.147,31	8.124,73	60.272,04	169.090,21	0,00	
<b>TOTALI CAPITOLO</b>							998.00	1.640.000,00	117.333,90	25.037,78	142.371,68	610.752,09		
<b>Capitolo</b>	<b>1464.00</b>	<b>Interessi passivi ed oneri su mutui costruzione casa di riposo cassa dd.pp.</b>												
10.04	97		03 - STRUTTURE RESIDENZIALI E RICOVERO ANZIAN	CASSA DD.PP.	5,500 %		2031	1.400.483,14	43.449,00	55.927,96	99.376,96	984.137,81	0,00	
<b>TOTALI CAPITOLO</b>							1464.00	1.400.483,14	43.449,00	55.927,96	99.376,96	984.137,81		
<b>Capitolo</b>	<b>1508.00</b>	<b>Interessi passivi ed oneri su mutui cimiteri cassa dd.pp.</b>												
10.05	96		05 - SERVIZIO NECROSCOPICO E CIMITERIALE	CASSA DD.PP.	5,500 %		2030	307.635,61	10.242,01	11.946,49	22.188,50	209.492,66	0,00	
<b>TOTALI CAPITOLO</b>							1508.00	307.635,61	10.242,01	11.946,49	22.188,50	209.492,66		
<b>TOTALI QUOTE</b>								262.994,41	152.562,62	415.557,03				



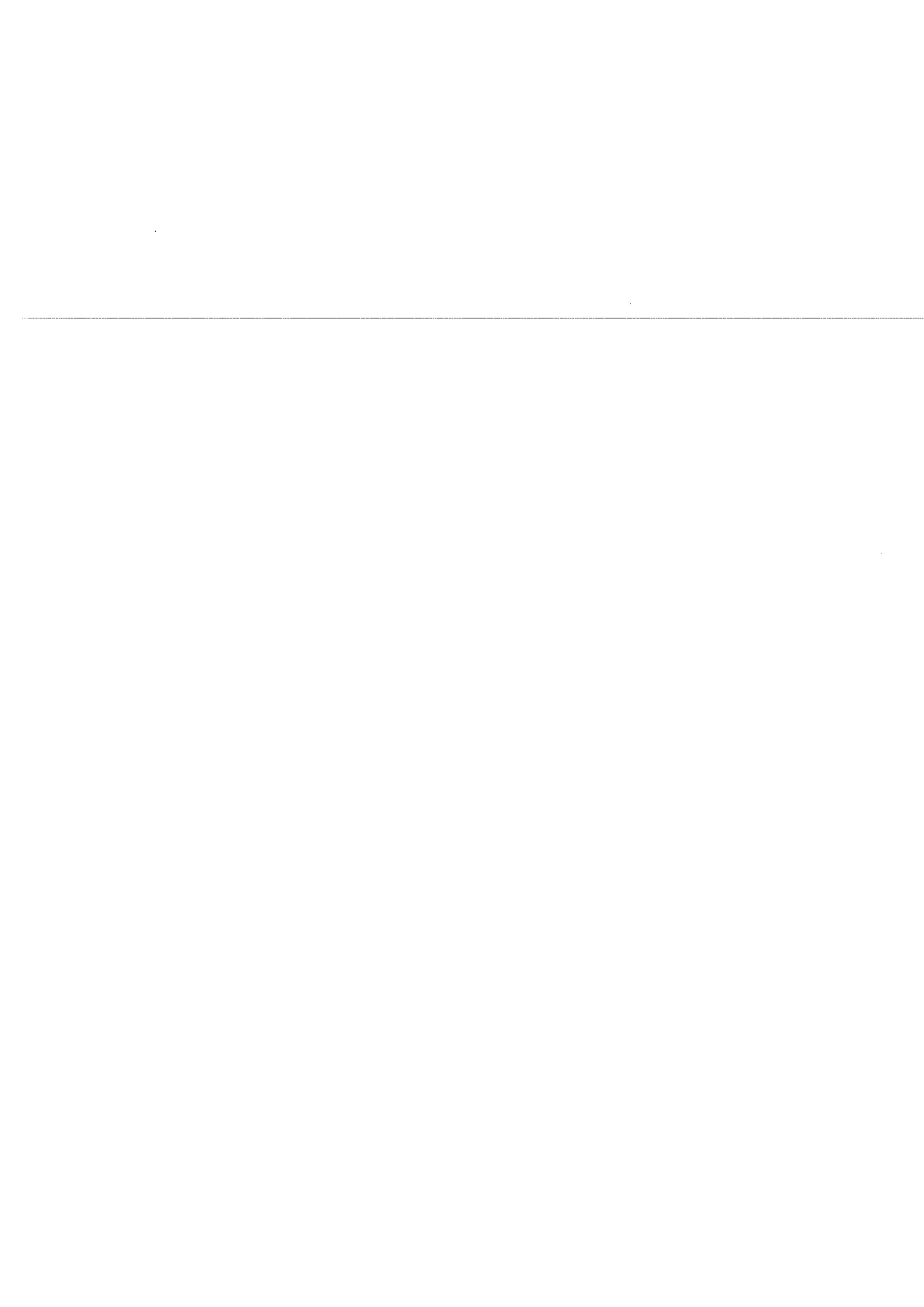
ELENCO MUTUI IN AMMORTAMENTO PER CAPITOLO QUOTA INTERESSI

Funzione Servizio	Anno	Posizione Mutuo	Finalità del Mutuo	Istituto Mutuante	% Int. Iniziale	Data Concessione	Anno Fine	Importo Ente	Qta. Cap. Ente	Qta. Int. Ente	Totale Ente	Qta. Cap. Residua	Contributo Stato/Reg.
<b>Capitolo</b>	<b>232.00</b>	<b>Interessi passivi ed oneri su mutui immobili di proprietà' Cassa DD.PP.</b>											
1.05	96		05 - GESTIONE BENI DEMANIALI E PATRIMONIALI	CASSA DD.PP.	5,500 %		2029	152.591,73	5.762,54	5.437,74	11.200,28	94.526,44	0,00
					<b>TOTALI CAPITOLO</b>	<b>232.00</b>		<b>152.591,73</b>	<b>5.762,54</b>	<b>5.437,74</b>	<b>11.200,28</b>	<b>94.526,44</b>	
<b>Capitolo</b>	<b>608.00</b>	<b>Interessi passivi ed oneri su mutui scuole elementari cassa DD.PP.</b>											
4.02	2006	4496647.00	02 - ISTRUZIONE ELEMENTARE	CASSA DD.PP.	4,111 %		2026	785.000,00	38.974,95	18.977,67	57.952,62	432.301,37	0,00
4.02	2007	4514783/00	02 - ISTRUZIONE ELEMENTARE	CASSA DD.PP.	4,898 %		2027	850.000,00	39.912,15	27.229,09	67.141,24	525.867,73	0,00
					<b>TOTALI CAPITOLO</b>	<b>608.00</b>		<b>1.635.000,00</b>	<b>78.887,10</b>	<b>46.206,76</b>	<b>125.093,86</b>	<b>958.169,10</b>	
<b>Capitolo</b>	<b>762.00</b>	<b>Interessi passivi mutui attività culturali e ricreative cassa dd.pp.</b>											
5.02	2000	437981400	02 - SERVIZI SETTORE CULTURALE E RICREATIVO	CASSA DD.PP.	5,750 %		2021	180.759,91	11.709,05	3.616,69	15.325,74	54.075,80	0,00
					<b>TOTALI CAPITOLO</b>	<b>762.00</b>		<b>180.759,91</b>	<b>11.709,05</b>	<b>3.616,69</b>	<b>15.325,74</b>	<b>54.075,80</b>	
<b>Capitolo</b>	<b>998.00</b>	<b>Interessi passivi ed oneri su mutui viabilità' cassa dd.pp.</b>											
8.01	2002	441908500	01 - VIABILITA' CIRCOLAZIONE STRADALE ESERVIZI	CASSA DD.PP.	5,300 %	31/12/2011	2022	440.000,00	26.611,81	9.335,39	35.947,20	156.093,59	0,00




ELENCO MUTUI IN AMMORTAMENTO PER CAPITOLO QUOTA INTERESSI

Funzione Servizio	Anno	Posizione Mutuo	Finalità del Mutuo	Istituto Mutuante	% Int. Iniziale	Data Concessione	Anno Fine	Importo Ente	Qta. Cap. Ente	Qta. Int. Ente	Totale Ente	Qta. Cap. Residua	Contributo Stato/Reg.
8.01	2004	446216400	01 - VIABILITA' CIRCOLAZIONE STRADALE ESERVIZI	CASSA DD.PP.	3,900 %		2019	520.396,47	41.503,54	4.648,90	46.152,44	87.974,70	0,00
8.01	2004	446216401	01 - VIABILITA' CIRCOLAZIONE STRADALE ESERVIZI	CASSA DD.PP.	3,900 %		2019	679.603,53	54.200,88	6.071,16	60.272,04	114.889,33	0,00
				<b>TOTALI CAPITOLO</b>		998.00		1.640.000,00	122.316,23	20.055,45	142.371,68	446.932,32	
<b>Capitolo</b>	<b>1464.00</b>	<b>Interessi passivi ed oneri su mutui costruzione casa di riposo cassa dd.pp.</b>											
10.04	97		03 - STRUTTURE RESIDENZIALI E RICOVERO ANZIAN	CASSA DD.PP.	5,500 %		2031	1.400.483,14	45.871,56	53.505,40	99.376,96	938.266,25	0,00
				<b>TOTALI CAPITOLO</b>		1464.00		1.400.483,14	45.871,56	53.505,40	99.376,96	938.266,25	
<b>Capitolo</b>	<b>1508.00</b>	<b>Interessi passivi ed oneri su mutui cimiteri cassa dd.pp.</b>											
10.05	96		05 - SERVIZIO NECROSCOPICO E CIMITERIALE	CASSA DD.PP.	5,500 %		2030	307.635,61	10.813,06	11.375,44	22.188,50	198.679,60	0,00
				<b>TOTALI CAPITOLO</b>		1508.00		307.635,61	10.813,06	11.375,44	22.188,50	198.679,60	
				<b>TOTALI QUOTE</b>				275.359,54	140.197,48	415.557,02			




















Bilancio di previsione delle spese del personale relativo all'anno 2015 (Parte prima)

Posizione del dipendente		Assegni fissi annui lordi											Tot.Compress lordo
Num. Ord.	Cognome e nome del Dipendente	Intervento:peg	Assegnatamento	Livello	Retribuzione iniziale	Progressione	Trattamento economico accessorio	Retribuzione individuale anzianità	Indennità di comparto	Assegno nucleo familiare	Tredicesima	Abbattimento TFR	Tot.Compress lordo
73	ZAGO MICHELE	638-1-0-0-0-0	DI Ruolo	B3-B7	18.379,00	1.648,00	1.279,00	-	472,00	501,00	1.674,00	-	23.953,00
	Dettaglio intervento:	360-0-0-0-0-0											144,00
	Dettaglio intervento:	361-0-0-0-0-0											540,00
	Dettaglio intervento:	638-1-0-0-0-0											22.729,00
	Dettaglio intervento:	638-2-0-0-0-0											540,00
77	TIVIRON FRANCESCO	712-0-0-0-0-0	DI Ruolo	C1-C3	19.608,00	1.018,00	2.880,00	-	550,00	857,00	1.719,00	447,00	26.185,00
	Dettaglio intervento:	360-0-0-0-0-0											960,00
	Dettaglio intervento:	361-0-0-0-0-0											540,00
	Dettaglio intervento:	712-0-0-0-0-0											23.305,00
	Dettaglio intervento:	712-2-0-0-0-0											1.380,00
81	BRUGNERA MARIA	1398-1-0-0-0-0	Di Ruolo	B1-B6	17.388,00	1.899,00	1.265,00	469,00	472,00	-	1.646,00	-	23.139,00
	Dettaglio intervento:	360-0-0-0-0-0											61,00
	Dettaglio intervento:	361-0-0-0-0-0											540,00
	Dettaglio intervento:	712-0-0-0-0-0											23.305,00
	Dettaglio intervento:	712-2-0-0-0-0											1.380,00
85	DONADI MARIA GRAZIA	1398-1-0-0-0-0	Di Ruolo	B1-B5	17.386,00	1.564,00	1.265,00	-	472,00	-	1.579,00	-	22.266,00
	Dettaglio intervento:	360-0-0-0-0-0											61,00
	Dettaglio intervento:	361-0-0-0-0-0											540,00
	Dettaglio intervento:	1398-1-0-0-0-0											21.065,00
	Dettaglio intervento:	1398-2-0-0-0-0											600,00
89	PREGNOLATO ANTONIO	1398-1-0-0-0-0	Di Ruolo	C1-C1	19.600,00	-	780,00	-	550,00	3.798,00	1.633,00	425,00	25.936,00
	Dettaglio intervento:	360-0-0-0-0-0											600,00
	Dettaglio intervento:	361-0-0-0-0-0											540,00
	Dettaglio intervento:	1398-1-0-0-0-0											21.065,00
92	TONETTO SARA	1398-1-0-0-0-0	Di Ruolo	D1-D3	18.384,00	2.731,00	2.600,00	-	536,00	-	1.760,00	457,00	25.554,00
	Dettaglio intervento:	360-0-0-0-0-0											61,00
	Dettaglio intervento:	361-0-0-0-0-0											540,00
	Dettaglio intervento:	1398-1-0-0-0-0											22.953,00
	Dettaglio intervento:	1398-2-0-0-0-0											2.000,00
<b>TOTALI GENERALI</b>					<b>595.761,00</b>	<b>44.299,00</b>	<b>158.660,00</b>	<b>5.274,00</b>	<b>13.690,00</b>	<b>12.221,00</b>	<b>56.007,00</b>	<b>4.480,00</b>	<b>881.432,00</b>






**Bilancio di previsione delle spese del personale relativo all'anno 2015 (Parte prima)**

Elenco degli importi suddivisi per intervento

<b>Intervento</b>	<b>Importo</b>
14-1-0-0-0-0	61.076,00
56-1-0-0-0-0	121.364,00
56-2-0-0-0-0	41.745,00
146-1-0-0-0-0	58.620,00
146-2-0-0-0-0	27.290,00
240-1-0-0-0-0	152.664,00
240-2-0-0-0-0	27.291,00
272-1-0-0-0-0	56.528,00
272-2-0-0-0-0	1.800,00
360-0-0-0-0-0	8.522,00
361-0-0-0-0-0	11.341,00
440-1-0-0-0-0	107.721,00
440-2-0-0-0-0	21.990,00
562-1-0-0-0-0	17.903,00
638-1-0-0-0-0	45.499,00
638-2-0-0-0-0	1.060,00
712-0-0-0-0-0	23.305,00
712-2-0-0-0-0	1.390,00
1398-1-0-0-0-0	91.113,00
1398-2-0-0-0-0	3.200,00
	<b>381.432,00</b>



# COMUNE DI PONTE DI PIAVE


19/12/2014

09:50:18

Page 1 of 9

## Bilancio di previsione delle spese del personale relativo all'anno 2015 (Parte seconda)


Num	Cognome e nome del Dipendente	Intervento/peg	Oneri sociali obbligatori						Contributi					
			Imponibili			Contributi			Imponibili			Contributi		
			CPDEL/CPI	INADEL/TFR	F.do Prev. Cred	IRAP	INPS	INAIL	CPDEL/CPI	INADEL/TFR	F.do Prev. Cred	IRAP	INPS	INAIL
1	BOER SILVANA	50-0-0-0-0-0	-	-	-	7.906,00	-	-	-	-	-	672,00	-	-
2	MORICI SANTE	50-0-0-0-0-0	-	-	-	14.232,00	-	-	-	-	-	1.210,00	-	-
3	MORO STEFANIA	50-0-0-0-0-0	-	-	-	7.116,00	-	-	-	-	-	605,00	-	-
4	PICCO STEFANO	50-0-0-0-0-0	-	-	-	14.232,00	-	-	-	-	-	1.210,00	-	-
5	ROMA PAOLA	50-0-0-0-0-0	-	-	-	18.000,00	-	-	-	-	-	1.530,00	-	-
	<b>TOTALE C/ENTE</b>	<b>50-0-0-0-0-0</b>	<b>-</b>	<b>-</b>	<b>-</b>	<b>61.486,00</b>	<b>-</b>	<b>-</b>	<b>-</b>	<b>-</b>	<b>-</b>	<b>5.227,00</b>	<b>-</b>	<b>-</b>
	<b>TOTALE C/DIP.TE</b>	<b>50-0-0-0-0-0</b>	<b>22.816,00</b>	<b>-</b>	<b>22.816,00</b>	<b>-</b>	<b>-</b>	<b>22.816,00</b>	<b>5.430,00</b>	<b>-</b>	<b>-</b>	<b>-</b>	<b>-</b>	<b>115,00</b>
6	CASAGRANDE MARINA	56-5-0-0-0-0	22.816,00	-	22.816,00	-	-	22.816,00	5.430,00	-	-	-	-	115,00
7	MACCARRONE DOMENICA	56-5-0-0-0-0	98.666,00	-	98.666,00	-	-	98.666,00	23.483,00	-	-	-	-	498,00
8	SCARABELLO RENZO	56-5-0-0-0-0	21.694,00	-	21.694,00	-	-	21.694,00	5.163,00	-	-	-	-	110,00
9	ZANAIA PAOLA	56-5-0-0-0-0	22.814,00	-	22.814,00	-	-	22.814,00	5.430,00	-	-	-	-	115,00
	<b>TOTALE C/ENTE</b>	<b>56-5-0-0-0-0</b>	<b>165.990,00</b>	<b>-</b>	<b>165.990,00</b>	<b>-</b>	<b>-</b>	<b>165.990,00</b>	<b>39.506,00</b>	<b>-</b>	<b>-</b>	<b>-</b>	<b>-</b>	<b>833,00</b>
	<b>TOTALE C/DIP.TE</b>	<b>56-5-0-0-0-0</b>	<b>17.155,00</b>	<b>-</b>	<b>17.155,00</b>	<b>-</b>	<b>-</b>	<b>17.155,00</b>	<b>14.690,00</b>	<b>-</b>	<b>-</b>	<b>-</b>	<b>-</b>	<b>581,00</b>
10	CASAGRANDE MARINA	56-6-0-0-0-0	-	17.155,00	-	-	-	-	-	-	-	-	-	-
11	MACCARRONE DOMENICA	56-6-0-0-0-0	-	68.517,00	-	-	-	-	-	-	-	2.467,00	-	-
12	SCARABELLO RENZO	56-6-0-0-0-0	-	16.065,00	-	-	-	-	-	-	-	578,00	-	-
13	ZANAIA PAOLA	56-6-0-0-0-0	-	16.036,00	-	-	-	-	-	-	-	577,00	-	-
	<b>TOTALE C/ENTE</b>	<b>56-6-0-0-0-0</b>	<b>-</b>	<b>117.773,00</b>	<b>-</b>	<b>-</b>	<b>-</b>	<b>-</b>	<b>-</b>	<b>-</b>	<b>-</b>	<b>4.240,00</b>	<b>-</b>	<b>-</b>
	<b>TOTALE C/DIP.TE</b>	<b>56-6-0-0-0-0</b>	<b>45.103,00</b>	<b>-</b>	<b>45.103,00</b>	<b>-</b>	<b>-</b>	<b>45.103,00</b>	<b>10.735,00</b>	<b>-</b>	<b>-</b>	<b>-</b>	<b>-</b>	<b>228,00</b>
14	DE GIORGIO FIORENZA	146-5-0-0-0-0	45.103,00	-	45.103,00	-	-	45.103,00	9.712,00	-	-	-	-	206,00
15	MARCASSA EDDO	146-5-0-0-0-0	40.807,00	-	40.807,00	-	-	40.807,00	20.447,00	-	-	-	-	434,00
	<b>TOTALE C/ENTE</b>	<b>146-5-0-0-0-0</b>	<b>85.910,00</b>	<b>-</b>	<b>85.910,00</b>	<b>-</b>	<b>-</b>	<b>85.910,00</b>	<b>7.603,00</b>	<b>-</b>	<b>-</b>	<b>-</b>	<b>-</b>	<b>301,00</b>
	<b>TOTALE C/DIP.TE</b>	<b>146-5-0-0-0-0</b>	<b>24.184,00</b>	<b>-</b>	<b>24.184,00</b>	<b>-</b>	<b>-</b>	<b>24.184,00</b>	<b>-</b>	<b>-</b>	<b>-</b>	<b>-</b>	<b>-</b>	<b>-</b>
16	DE GIORGIO FIORENZA	146-6-0-0-0-0	-	24.184,00	-	-	-	-	-	-	-	-	-	-
17	MARCASSA EDDO	146-6-0-0-0-0	-	21.716,00	-	-	-	-	-	-	-	782,00	-	-
	<b>TOTALE C/ENTE</b>	<b>146-6-0-0-0-0</b>	<b>-</b>	<b>45.900,00</b>	<b>-</b>	<b>-</b>	<b>-</b>	<b>-</b>	<b>-</b>	<b>-</b>	<b>-</b>	<b>1.653,00</b>	<b>-</b>	<b>-</b>
	<b>TOTALE C/DIP.TE</b>	<b>146-6-0-0-0-0</b>	<b>-</b>	<b>1.148,00</b>	<b>-</b>	<b>-</b>	<b>-</b>	<b>-</b>	<b>-</b>	<b>-</b>	<b>-</b>	<b>-</b>	<b>-</b>	<b>-</b>



Bilancio di previsione delle spese del personale relativo all'anno 2015 (Parte seconda)


Oneri sociali obbligatori

Num	Cognome e nome del Dipendente	Intervento/peg	Imponibili						Contributi						
			CPDEL/CPI	INADEL/TFR	F.do Prev. Cred	IRAP	INPS	INAIL	CPDEL/CPI	INADEL/TFR	F.do Prev. Cred	IRAP	INPS	INAIL	
18	BATTISTELLA LETIZIA	240-5-0-0-0-0	18.308,00	-	18.308,00	-	-	18.308,00	-	-	4.357,00	-	-	-	92,00
19	CAPITANIO CHIARA	240-5-0-0-0-0	36.107,00	-	36.107,00	-	-	36.107,00	-	-	8.594,00	-	-	-	182,00
20	CELLA MAURIZIO	240-5-0-0-0-0	42.233,00	-	42.233,00	-	-	42.233,00	-	-	10.051,00	-	-	-	213,00
21	FELETTI RICCARDO	240-5-0-0-0-0	22.645,00	-	22.645,00	-	-	22.645,00	-	-	5.388,00	-	-	-	503,00
22	OPERAIO ESECUTORE	240-5-0-0-0-0	21.098,00	-	21.098,00	-	-	21.098,00	-	-	5.021,00	-	-	-	469,00
23	RIMBANO NATASCIA	240-5-0-0-0-0	22.623,00	-	22.623,00	-	-	22.623,00	-	-	5.384,00	-	-	-	114,00
24	TEMPESTIN FAUSTO	240-5-0-0-0-0	22.981,00	-	22.981,00	-	-	22.981,00	-	-	5.469,00	-	-	-	511,00
	<b>TOTALE CIENTE</b>	<b>240-5-0-0-0-0</b>	<b>185.995,00</b>	-	<b>185.995,00</b>	-	-	<b>185.995,00</b>	-	-	<b>44.265,00</b>	-	-	-	<b>2.084,00</b>
	<b>TOTALE C/DIP.TE</b>	<b>240-5-0-0-0-0</b>									<b>16.461,00</b>		<b>650,00</b>		
25	BATTISTELLA LETIZIA	240-6-0-0-0-0	-	13.537,00	-	-	-	-	-	-	-	-	-	-	-
26	CAPITANIO CHIARA	240-6-0-0-0-0	-	26.588,00	-	-	-	-	-	-	-	-	-	-	-
27	CELLA MAURIZIO	240-6-0-0-0-0	-	21.896,00	-	-	-	-	-	-	-	-	-	-	-
28	FELETTI RICCARDO	240-6-0-0-0-0	-	16.202,00	-	-	-	-	-	-	-	-	-	-	-
29	OPERAIO ESECUTORE	240-6-0-0-0-0	-	15.109,00	-	-	-	-	-	-	-	-	-	-	-
30	RIMBANO NATASCIA	240-6-0-0-0-0	-	16.987,00	-	-	-	-	-	-	-	-	-	-	-
31	TEMPESTIN FAUSTO	240-6-0-0-0-0	-	16.471,00	-	-	-	-	-	-	-	-	-	-	-
	<b>TOTALE CIENTE</b>	<b>240-6-0-0-0-0</b>	<b>-</b>	<b>126.790,00</b>	<b>-</b>	<b>-</b>	<b>-</b>	<b>-</b>	<b>-</b>	<b>-</b>	<b>-</b>	<b>-</b>	<b>-</b>	<b>-</b>	<b>-</b>
	<b>TOTALE C/DIP.TE</b>	<b>240-6-0-0-0-0</b>													
32	NARDER ANNA	272-5-0-0-0-0	30.429,00	-	30.429,00	-	-	30.429,00	-	-	7.242,00	-	-	-	154,00
33	PREGNOLATO LAURA	272-5-0-0-0-0	25.774,00	-	25.774,00	-	-	25.774,00	-	-	6.134,00	-	-	-	130,00
	<b>TOTALE CIENTE</b>	<b>272-5-0-0-0-0</b>	<b>56.203,00</b>	-	<b>56.203,00</b>	-	-	<b>56.203,00</b>	-	-	<b>13.376,00</b>	-	-	-	<b>284,00</b>
	<b>TOTALE C/DIP.TE</b>	<b>272-5-0-0-0-0</b>									<b>4.974,00</b>		<b>197,00</b>		
34	NARDER ANNA	272-6-0-0-0-0	-	21.830,00	-	-	-	-	-	-	-	-	-	-	-
35	PREGNOLATO LAURA	272-6-0-0-0-0	-	19.124,00	-	-	-	-	-	-	-	-	-	-	-
	<b>TOTALE CIENTE</b>	<b>272-6-0-0-0-0</b>	<b>-</b>	<b>40.954,00</b>	<b>-</b>	<b>-</b>	<b>-</b>	<b>-</b>	<b>-</b>	<b>-</b>	<b>-</b>	<b>-</b>	<b>-</b>	<b>-</b>	<b>-</b>
	<b>TOTALE C/DIP.TE</b>	<b>272-6-0-0-0-0</b>													



Bilancio di previsione delle spese del personale relativo all'anno 2015 (Parte seconda)

Num	Cognome e nome del Dipendente	Intervento/peg	Oneri sociali obbligatori						Contributi												
			Imponibili			INAIL			Fondo			INAIL			Fondo						
			CPDEL/CPI	INADEL/TFR	F.do Prev. Cred	IRAP	INPS	INAIL	CPDEL/CPI	INADEL/TFR	F.do Prev. Cred	IRAP	INPS	INAIL	CPDEL/CPI	INADEL/TFR	F.do Prev. Cred	IRAP	INPS	INAIL	
36	ANTONIAZZI ANNA MARIA	351-0-0-0-0-0	-	-	-	18.800,00	-	-	-	-	-	1.598,00	-	-	-	-	-	1.598,00	-	-	-
37	BATTISTELLA LETIZIA	351-0-0-0-0-0	-	-	-	18.308,00	-	-	-	-	-	1.556,00	-	-	-	-	-	1.556,00	-	-	-
38	BRUGNERA MARIA	351-0-0-0-0-0	-	-	-	23.139,00	-	-	-	-	-	1.967,00	-	-	-	-	-	1.967,00	-	-	-
39	CAPITANO CHIARA	351-0-0-0-0-0	-	-	-	36.107,00	-	-	-	-	-	3.069,00	-	-	-	-	-	3.069,00	-	-	-
40	CASAGRANDE MARINA	351-0-0-0-0-0	-	-	-	22.816,00	-	-	-	-	-	1.939,00	-	-	-	-	-	1.939,00	-	-	-
41	CASONATO EZIO	351-0-0-0-0-0	-	-	-	32.138,00	-	-	-	-	-	2.732,00	-	-	-	-	-	2.732,00	-	-	-
42	CELLA MAURIZIO	351-0-0-0-0-0	-	-	-	42.233,00	-	-	-	-	-	3.590,00	-	-	-	-	-	3.590,00	-	-	-
43	DE GIORGIO FIORENZA	351-0-0-0-0-0	-	-	-	45.103,00	-	-	-	-	-	3.834,00	-	-	-	-	-	3.834,00	-	-	-
44	DONADI MARIA GRAZIA	351-0-0-0-0-0	-	-	-	22.266,00	-	-	-	-	-	1.893,00	-	-	-	-	-	1.893,00	-	-	-
45	FAVALESSA ALESSANDRO	351-0-0-0-0-0	-	-	-	26.734,00	-	-	-	-	-	2.272,00	-	-	-	-	-	2.272,00	-	-	-
46	FAVARETTO LINO	351-0-0-0-0-0	-	-	-	23.452,00	-	-	-	-	-	1.993,00	-	-	-	-	-	1.993,00	-	-	-
47	FELETTI RICCARDO	351-0-0-0-0-0	-	-	-	22.645,00	-	-	-	-	-	1.925,00	-	-	-	-	-	1.925,00	-	-	-
48	MACCARRONE DOMENICA	351-0-0-0-0-0	-	-	-	98.666,00	-	-	-	-	-	8.387,00	-	-	-	-	-	8.387,00	-	-	-
49	MARCASSA EDDO	351-0-0-0-0-0	-	-	-	40.807,00	-	-	-	-	-	3.469,00	-	-	-	-	-	3.469,00	-	-	-
50	NARDER ANNA	351-0-0-0-0-0	-	-	-	30.429,00	-	-	-	-	-	2.587,00	-	-	-	-	-	2.587,00	-	-	-
51	OPERAIO ESECUTORE	351-0-0-0-0-0	-	-	-	21.098,00	-	-	-	-	-	1.793,00	-	-	-	-	-	1.793,00	-	-	-
52	PREGNOLATO ANTONIO	351-0-0-0-0-0	-	-	-	22.563,00	-	-	-	-	-	1.918,00	-	-	-	-	-	1.918,00	-	-	-
53	PREGNOLATO LAURA	351-0-0-0-0-0	-	-	-	25.774,00	-	-	-	-	-	2.191,00	-	-	-	-	-	2.191,00	-	-	-
54	RIMBANO NATASCIA	351-0-0-0-0-0	-	-	-	22.623,00	-	-	-	-	-	1.923,00	-	-	-	-	-	1.923,00	-	-	-
55	SCARABELLO RENZO	351-0-0-0-0-0	-	-	-	21.694,00	-	-	-	-	-	1.844,00	-	-	-	-	-	1.844,00	-	-	-
56	SEGATO ADOLFO	351-0-0-0-0-0	-	-	-	45.928,00	-	-	-	-	-	3.904,00	-	-	-	-	-	3.904,00	-	-	-
57	SIMIONI FEDERICO	351-0-0-0-0-0	-	-	-	27.845,00	-	-	-	-	-	2.367,00	-	-	-	-	-	2.367,00	-	-	-
58	TEMPESTIN FAUSTO	351-0-0-0-0-0	-	-	-	22.981,00	-	-	-	-	-	1.953,00	-	-	-	-	-	1.953,00	-	-	-
59	TIVERON FRANCESCO	351-0-0-0-0-0	-	-	-	25.775,00	-	-	-	-	-	2.191,00	-	-	-	-	-	2.191,00	-	-	-
60	TONETTO SARA	351-0-0-0-0-0	-	-	-	26.011,00	-	-	-	-	-	2.211,00	-	-	-	-	-	2.211,00	-	-	-
61	ZAGO MICHELE	351-0-0-0-0-0	-	-	-	23.452,00	-	-	-	-	-	1.993,00	-	-	-	-	-	1.993,00	-	-	-
62	ZANAIA PAOLA	351-0-0-0-0-0	-	-	-	22.814,00	-	-	-	-	-	1.939,00	-	-	-	-	-	1.939,00	-	-	-
	<b>TOTALE CIENTE</b>	351-0-0-0-0-0	-	-	-	812.201,00	-	-	-	-	-	69.038,00	-	-	-	-	-	69.038,00	-	-	-
	<b>TOTALE C/DIP.TE</b>	351-0-0-0-0-0	-	-	-	-	-	-	-	-	-	-	-	-	-	-	-	-	-	-	-






Bilancio di previsione delle spese del personale relativo all'anno 2015 (Parte seconda)

Oneri sociali obbligatori

Num	Cognome e nome del Dipendente	Intervento/peg	Imponibili						Contributi					
			CPDEL/CIPI	INADEL/TFR	F.do Prev. Cred	IRAP	INPS	INAIL	CPDEL/CIPI	INADEL/TFR	F.do Prev. Cred	IRAP	INPS	INAIL
63	CASONATO EZIO	440-5-0-0-0-0	32.138,00	-	32.138,00	-	-	32.138,00	-	-	7.649,00	-	-	357,00
64	FAVALESSA ALESSANDRO	440-5-0-0-0-0	26.734,00	-	26.734,00	-	-	26.734,00	-	-	6.363,00	-	-	297,00
65	SEGATO ADOLFO	440-5-0-0-0-0	45.928,00	-	45.928,00	-	-	45.928,00	-	-	10.931,00	-	-	510,00
66	SIMIONI FEDERICO	440-5-0-0-0-0	27.845,00	-	27.845,00	-	-	27.845,00	-	-	6.627,00	-	-	309,00
	<b>TOTALE C/ENTE</b>	<b>440-5-0-0-0-0</b>	<b>132.645,00</b>	<b>-</b>	<b>132.645,00</b>	<b>-</b>	<b>-</b>	<b>132.645,00</b>	<b>-</b>	<b>-</b>	<b>31.570,00</b>	<b>-</b>	<b>-</b>	<b>1.473,00</b>
	<b>TOTALE C/DIP.TE</b>	<b>440-5-0-0-0-0</b>									<b>11.739,00</b>	<b>464,00</b>	<b>-</b>	<b>-</b>
67	CASONATO EZIO	440-6-0-0-0-0	-	22.140,00	-	-	-	-	-	-	-	-	-	-
68	FAVALESSA ALESSANDRO	440-6-0-0-0-0	-	17.875,00	-	-	-	-	-	-	-	-	-	-
69	SEGATO ADOLFO	440-6-0-0-0-0	-	24.844,00	-	-	-	-	-	-	-	-	-	-
70	SIMIONI FEDERICO	440-6-0-0-0-0	-	18.765,00	-	-	-	-	-	-	-	-	-	-
	<b>TOTALE C/ENTE</b>	<b>440-6-0-0-0-0</b>	<b>-</b>	<b>83.624,00</b>	<b>-</b>	<b>-</b>	<b>-</b>	<b>-</b>	<b>-</b>	<b>-</b>	<b>-</b>	<b>-</b>	<b>-</b>	<b>-</b>
	<b>TOTALE C/DIP.TE</b>	<b>440-6-0-0-0-0</b>									<b>4.474,00</b>	<b>-</b>	<b>-</b>	<b>228,00</b>
71	ANTONIAZZI ANNA MARIA	562-5-0-0-0-0	18.800,00	-	18.800,00	-	-	18.800,00	-	-	4.474,00	-	-	228,00
	<b>TOTALE C/ENTE</b>	<b>562-5-0-0-0-0</b>	<b>18.800,00</b>	<b>-</b>	<b>18.800,00</b>	<b>-</b>	<b>-</b>	<b>18.800,00</b>	<b>-</b>	<b>-</b>	<b>4.474,00</b>	<b>-</b>	<b>-</b>	<b>228,00</b>
	<b>TOTALE C/DIP.TE</b>	<b>562-5-0-0-0-0</b>									<b>1.664,00</b>	<b>66,00</b>	<b>-</b>	<b>-</b>
72	ANTONIAZZI ANNA MARIA	562-6-0-0-0-0	-	14.297,00	-	-	-	-	-	-	-	-	-	-
	<b>TOTALE C/ENTE</b>	<b>562-6-0-0-0-0</b>	<b>-</b>	<b>14.297,00</b>	<b>-</b>	<b>-</b>	<b>-</b>	<b>-</b>	<b>-</b>	<b>-</b>	<b>-</b>	<b>-</b>	<b>-</b>	<b>-</b>
	<b>TOTALE C/DIP.TE</b>	<b>562-6-0-0-0-0</b>									<b>872,00</b>	<b>-</b>	<b>-</b>	<b>-</b>
73	FAVARETTO LINO	638-5-0-0-0-0	23.452,00	-	23.452,00	-	-	23.452,00	-	-	5.582,00	-	-	521,00
74	ZAGO MICHELE	638-5-0-0-0-0	23.452,00	-	23.452,00	-	-	23.452,00	-	-	5.582,00	-	-	521,00
	<b>TOTALE C/ENTE</b>	<b>638-5-0-0-0-0</b>	<b>46.904,00</b>	<b>-</b>	<b>46.904,00</b>	<b>-</b>	<b>-</b>	<b>46.904,00</b>	<b>-</b>	<b>-</b>	<b>11.164,00</b>	<b>-</b>	<b>-</b>	<b>1.042,00</b>
	<b>TOTALE C/DIP.TE</b>	<b>638-5-0-0-0-0</b>									<b>4.152,00</b>	<b>164,00</b>	<b>-</b>	<b>-</b>
75	FAVARETTO LINO	638-6-0-0-0-0	-	17.405,00	-	-	-	-	-	-	-	-	-	-
76	ZAGO MICHELE	638-6-0-0-0-0	-	17.405,00	-	-	-	-	-	-	-	-	-	-
	<b>TOTALE C/ENTE</b>	<b>638-6-0-0-0-0</b>	<b>-</b>	<b>34.810,00</b>	<b>-</b>	<b>-</b>	<b>-</b>	<b>-</b>	<b>-</b>	<b>-</b>	<b>-</b>	<b>-</b>	<b>-</b>	<b>-</b>
	<b>TOTALE C/DIP.TE</b>	<b>638-6-0-0-0-0</b>									<b>627,00</b>	<b>-</b>	<b>-</b>	<b>-</b>
77	TIVERON FRANCESCO	712-5-0-0-0-0	25.775,00	-	25.775,00	-	-	25.775,00	-	-	6.134,00	-	-	130,00
	<b>TOTALE C/ENTE</b>	<b>712-5-0-0-0-0</b>	<b>25.775,00</b>	<b>-</b>	<b>25.775,00</b>	<b>-</b>	<b>-</b>	<b>25.775,00</b>	<b>-</b>	<b>-</b>	<b>6.134,00</b>	<b>-</b>	<b>-</b>	<b>130,00</b>
	<b>TOTALE C/DIP.TE</b>	<b>712-5-0-0-0-0</b>									<b>2.281,00</b>	<b>90,00</b>	<b>-</b>	<b>-</b>



# COMUNE DI PONTE DI PIAVE

## Bilancio di previsione delle spese del personale relativo all'anno 2015 (Parte seconda)


19/12/2014

09:50:18

Page 5 of 9

### Oneri sociali obbligatori

Num	Cognome e nome del Dipendente	Intervento/peg	Imponibili						Contributi								
			CPDEL/CPI	INADEL/TFR	F.do Prev. Cred	IRAP	INPS	INAIL	CPDEL/CPI	INADEL/TFR	F.do Prev. Cred	IRAP	INPS	INAIL			
78	TIVIRON FRANCESCO	712-6-0-0-0-0	-	17.876,00	-	-	-	-	-	-	-	-	-	-	-	-	-
	<b>TOTALE C/ENTE</b>	712-6-0-0-0-0	-	17.876,00	-	-	-	-	-	-	-	-	-	-	-	-	-
	<b>TOTALE C/DIP.TE</b>	712-6-0-0-0-0	-	17.876,00	-	-	-	-	-	-	-	-	-	-	-	-	-
79	BRUGNERA MARIA	1398-5-0-0-0-0	23.139,00	-	23.139,00	-	-	-	23.139,00	-	-	5.507,00	-	-	-	-	280,00
80	DONADI MARIA GRAZIA	1398-5-0-0-0-0	22.266,00	-	22.266,00	-	-	-	22.266,00	-	-	5.299,00	-	-	-	-	270,00
81	PREGNOLATO ANTONIO	1398-5-0-0-0-0	22.563,00	-	22.563,00	-	-	-	22.563,00	-	-	5.370,00	-	-	-	-	114,00
82	TONETTO SARA	1398-5-0-0-0-0	26.011,00	-	26.011,00	-	-	-	26.011,00	-	-	6.191,00	-	-	-	-	131,00
	<b>TOTALE C/ENTE</b>	1398-5-0-0-0-0	93.979,00	-	93.979,00	-	-	-	93.979,00	-	-	22.367,00	-	-	-	-	795,00
	<b>TOTALE C/DIP.TE</b>	1398-5-0-0-0-0	93.979,00	-	93.979,00	-	-	-	93.979,00	-	-	22.367,00	-	-	-	-	795,00
83	BRUGNERA MARIA	1398-6-0-0-0-0	-	17.173,00	-	-	-	-	-	-	-	-	618,00	-	-	-	-
84	DONADI MARIA GRAZIA	1398-6-0-0-0-0	-	16.475,00	-	-	-	-	-	-	-	-	593,00	-	-	-	-
85	PREGNOLATO ANTONIO	1398-6-0-0-0-0	-	16.987,00	-	-	-	-	-	-	-	-	1.036,00	-	-	-	-
88	TONETTO SARA	1398-6-0-0-0-0	-	18.300,00	-	-	-	-	-	-	-	-	1.116,00	-	-	-	-
	<b>TOTALE C/ENTE</b>	1398-6-0-0-0-0	-	68.935,00	-	-	-	-	-	-	-	-	3.363,00	-	-	-	-
	<b>TOTALE C/DIP.TE</b>	1398-6-0-0-0-0	-	68.935,00	-	-	-	-	-	-	-	-	3.363,00	-	-	-	-
	<b>TOTALE C/ENTE</b>	1398-6-0-0-0-0	812.201,00	550.959,00	812.201,00	812.201,00	873.687,00	-	812.201,00	193.303,00	23.903,00	71.881,00	9.704,00	2.842,00	-	74.265,00	7.308,00
	<b>TOTALE C/DIP.TE</b>	1398-6-0-0-0-0	812.201,00	550.959,00	812.201,00	873.687,00	-	812.201,00	193.303,00	23.903,00	71.881,00	9.704,00	2.842,00	-	74.265,00	7.308,00	
	<b>TOTALI GENERALI C/ENTE</b>		812.201,00	550.959,00	812.201,00	873.687,00	-	812.201,00	193.303,00	23.903,00	71.881,00	9.704,00	2.842,00	-	74.265,00	7.308,00	
	<b>TOTALI GENERALI C/DIPENDENTE</b>		812.201,00	550.959,00	812.201,00	873.687,00	-	812.201,00	193.303,00	23.903,00	71.881,00	9.704,00	2.842,00	-	74.265,00	7.308,00	
	<b>TOTALE COMPLESSIVO</b>		812.201,00	550.959,00	812.201,00	873.687,00	-	812.201,00	193.303,00	23.903,00	71.881,00	9.704,00	2.842,00	-	74.265,00	7.308,00	



# COMUNE DI PONTE DI PLAVE

19/12/2014


09:50:18

Page 6 of 9

## Bilancio di previsione delle spese del personale relativo all'anno 2015 (Parte seconda)

### Elenco dettagliato dei contributi suddivisi per intervento

Contributo CPDEL	Intervento	Imponibile cliente	Ritenute cliente	Imponibile dipendente	Ritenute c/dipendente
	56-5-0-0-0-0	165.990,00	39.506,00	165.990,00	14.690,00
	146-5-0-0-0-0	85.910,00	20.447,00	85.910,00	7.603,00
	240-5-0-0-0-0	185.995,00	44.265,00	185.995,00	16.461,00
	272-5-0-0-0-0	56.203,00	13.376,00	56.203,00	4.974,00
	440-5-0-0-0-0	132.645,00	31.570,00	132.645,00	11.739,00
	562-5-0-0-0-0	18.800,00	4.474,00	18.800,00	1.664,00
	638-5-0-0-0-0	46.904,00	11.164,00	46.904,00	4.152,00
	712-5-0-0-0-0	25.775,00	6.134,00	25.775,00	2.281,00
	1398-5-0-0-0-0	93.979,00	22.367,00	93.979,00	8.317,00
<b>Totale contributo CPDEL</b>		<b>812.201,00</b>	<b>193.303,00</b>	<b>812.201,00</b>	<b>71.881,00</b>
Contributo FPC	Intervento	Imponibile cliente	Ritenute cliente	Imponibile dipendente	Ritenute c/dipendente
	56-5-0-0-0-0	165.990,00	-	165.990,00	581,00
	146-5-0-0-0-0	85.910,00	-	85.910,00	301,00
	240-5-0-0-0-0	185.995,00	-	185.995,00	650,00
	272-5-0-0-0-0	56.203,00	-	56.203,00	197,00
	440-5-0-0-0-0	132.645,00	-	132.645,00	464,00
	562-5-0-0-0-0	18.800,00	-	18.800,00	66,00
	638-5-0-0-0-0	46.904,00	-	46.904,00	164,00
	712-5-0-0-0-0	25.775,00	-	25.775,00	90,00
	1398-5-0-0-0-0	93.979,00	-	93.979,00	329,00
<b>Totale contributo FPC</b>		<b>812.201,00</b>	<b>-</b>	<b>812.201,00</b>	<b>2.842,00</b>
Contributo INADELP	Intervento	Imponibile cliente	Ritenute cliente	Imponibile dipendente	Ritenute c/dipendente
	56-6-0-0-0-0	117.773,00	4.240,00	117.773,00	2.945,00



# COMUNE DI PONTE DI PIAVE


## Bilancio di previsione delle spese del personale relativo all'anno 2015 (Parte seconda)

19/12/2014

09:50:18

Page 7 of 9

Contributo INADELP	Intervento	Imponibile c/ente	Ritenute c/ente	Imponibile c/dipendente	Ritenute c/dipendente
	146-6-0-0-0-0	45.900,00	1.653,00	45.900,00	1.148,00
	240-6-0-0-0-0	68.106,00	2.451,00	68.106,00	1.702,00
	272-6-0-0-0-0	40.954,00	1.474,00	40.954,00	1.024,00
	440-6-0-0-0-0	46.984,00	1.691,00	46.984,00	1.174,00
	638-6-0-0-0-0	34.810,00	1.254,00	34.810,00	870,00
	1398-6-0-0-0-0	33.648,00	1.211,00	33.648,00	841,00
<b>Totale contributo INADELP</b>		<b>388.175,00</b>	<b>13.974,00</b>	<b>388.175,00</b>	<b>9.704,00</b>
Contributo INAIL	Intervento	Imponibile c/ente	Ritenute c/ente	Imponibile c/dipendente	Ritenute c/dipendente
	56-5-0-0-0-0	165.990,00	838,00	165.990,00	-
	146-5-0-0-0-0	85.910,00	434,00	85.910,00	-
	240-5-0-0-0-0	185.995,00	2.084,00	185.995,00	-
	272-5-0-0-0-0	56.203,00	284,00	56.203,00	-
	440-5-0-0-0-0	132.645,00	1.473,00	132.645,00	-
	562-5-0-0-0-0	18.800,00	228,00	18.800,00	-
	638-5-0-0-0-0	46.904,00	1.042,00	46.904,00	-
	712-5-0-0-0-0	25.775,00	130,00	25.775,00	-
	1398-5-0-0-0-0	93.979,00	795,00	93.979,00	-
<b>Totale contributo INAIL</b>		<b>812.201,00</b>	<b>7.308,00</b>	<b>812.201,00</b>	<b>-</b>
Contributo IRAP	Intervento	Imponibile c/ente	Ritenute c/ente	Imponibile c/dipendente	Ritenute c/dipendente
	50-0-0-0-0-0	61.486,00	5.227,00	61.486,00	-
	351-0-0-0-0-0	812.201,00	69.038,00	812.201,00	-
<b>Totale contributo IRAP</b>		<b>873.687,00</b>	<b>74.265,00</b>	<b>873.687,00</b>	<b>-</b>
Contributo TFR	Intervento	Imponibile c/ente	Ritenute c/ente	Imponibile c/dipendente	Ritenute c/dipendente
	240-6-0-0-0-0	58.684,00	3.580,00	58.684,00	-
	440-6-0-0-0-0	36.640,00	2.235,00	36.640,00	-
	562-6-0-0-0-0	14.297,00	872,00	14.297,00	-
	712-6-0-0-0-0	17.876,00	1.090,00	17.876,00	-





# COMUNE DI PONTE DI PIAVE


19/12/2014

09:50:18

Page 8 of 9

## Bilancio di previsione delle spese del personale relativo all'anno 2015 (Parte seconda)

Contributo TFR	Intervento	Imponibile c/ente	Ritenute c/ente	Imponibile c/dipendente	Ritenute c/dipendente
	1398-6-0-0-0-0	35.287,00	2.152,00	35.287,00	-
<b>Totale contributo TFR</b>		<b>162.784,00</b>	<b>9.929,00</b>	<b>162.784,00</b>	<b>-</b>



# COMUNE DI PONTE DI PIAVE

19/12/2014

09:50:18

Page 9 of 9

## Bilancio di previsione delle spese del personale relativo all'anno 2015 (Parte seconda)

### Elenco di tutti gli importi contributivi suddivisi per intervento

Intervento	Imponibile cliente	Ritenute cliente	Imponibile c/dipendente	Ritenute c/dipendente
50-0-0-0-0-0	61.486,00	5.227,00	61.486,00	-
56-5-0-0-0-0	497.970,00	40.344,00	497.970,00	15.271,00
56-6-0-0-0-0	117.773,00	4.240,00	117.773,00	2.945,00
146-5-0-0-0-0	257.730,00	20.881,00	257.730,00	7.904,00
146-6-0-0-0-0	45.900,00	1.653,00	45.900,00	1.148,00
240-5-0-0-0-0	557.985,00	46.349,00	557.985,00	17.111,00
240-6-0-0-0-0	126.790,00	6.031,00	126.790,00	1.702,00
272-5-0-0-0-0	168.609,00	13.660,00	168.609,00	5.171,00
272-6-0-0-0-0	40.954,00	1.474,00	40.954,00	1.024,00
351-0-0-0-0-0	812.201,00	69.038,00	812.201,00	-
440-5-0-0-0-0	397.935,00	33.043,00	397.935,00	12.203,00
440-6-0-0-0-0	83.624,00	3.926,00	83.624,00	1.174,00
562-5-0-0-0-0	56.400,00	4.702,00	56.400,00	1.730,00
562-6-0-0-0-0	14.297,00	872,00	14.297,00	-
638-5-0-0-0-0	140.712,00	12.206,00	140.712,00	4.316,00
638-6-0-0-0-0	34.810,00	1.254,00	34.810,00	870,00
712-5-0-0-0-0	77.325,00	6.264,00	77.325,00	2.371,00
712-6-0-0-0-0	17.876,00	1.090,00	17.876,00	-
1398-5-0-0-0-0	281.937,00	23.162,00	281.937,00	8.646,00
1398-6-0-0-0-0	68.935,00	3.363,00	68.935,00	841,00

