

COMUNE DI PONTE DI PIAVE  
Provincia di Treviso

***CONTO DEL BILANCIO ESERCIZIO 2016***



**COMUNE DI PONTE DI PIAVE**

Piazza Garibaldi, 1  
31047 (TV)

C.F. 80011510262 P. IVA 00595560269

**CONTO DEL BILANCIO - GESTIONE DELLE ENTRATE**  
**ESERCIZIO: 2016**

		PREVISIONI DEFINITIVE DI COMPETENZA (CP)
Fondo pluriennale vincolato per spese correnti	CP	79.027,50
Fondo pluriennale vincolato per spese in conto capitale	CP	795.326,19
Avanzo di Amministrazione	CP	376.130,00
Fondo di Cassa all'1/1/esercizio di riferimento	previsioni di cassa	2.143.687,02

**CONTO DEL BILANCIO - GESTIONE DELLE ENTRATE**

TIPOLOGIA	DENOMINAZIONE	RESIDUI ATTIVI AL 1/1/2016 (RS)		RISCOSSIONI IN C/RESIDUI (RR)		RIACCERTAMENTI RESIDUI (R)		MAGGIORI O MINORI ENTRATE DI COMPETENZA=A-CP		RESIDUI ATTIVI DA ESERCIZI PRECEDENTI (EP = RS -RR-R)	
		PREVISIONI DEFINITIVE DI COMPETENZA (CP)		RISCOSSIONI IN C/COMPETENZA (RC)		ACCERTAMENTI (A)				RESIDUI ATTIVI DA ESERCIZIO DI COMPETENZA (EC=A-RC)	
		PREVISIONI DEFINITIVE DI CASSA (CS)		TOTALE RISCOSSIONI (TR=RR+RC)		MAGGIORI O MINORI ENTRATE CASSA=TR-CS				TOTALE RESIDUI ATTIVI DA RIPORTARE (TR=EP+EC)	
<b>TITOLO 1</b>	<b>Entrate correnti di natura tributaria e contributiva</b>										
10101	Imposte, tasse e proventi assimilati	RS	486.924,77	RR	443.486,94	R	-42.382,43	EP	1.055,40	EC	400.844,07
		CP	2.272.000,00	RC	1.711.993,08	A	2.112.837,15	CP	-159.162,85	EC	401.899,47
		CS	2.312.537,00	TR	2.155.480,02	CS	-157.056,98	TR		EC	401.899,47
10104	Compartecipazioni di tributi	RS	0,00	RR	0,00	R	0,00	EP	0,00	EC	0,00
		CP	5.850,00	RC	5.842,13	A	5.842,13	CP	-7,87	EC	0,00
		CS	5.850,00	TR	5.842,13	CS	-7,87	TR		EC	0,00
10301	Fondi perequativi da Amministrazioni Centrali	RS	0,00	RR	0,00	R	0,00	EP	0,00	EC	0,00
		CP	495.000,00	RC	445.963,30	A	487.995,91	CP	-7.004,09	EC	42.032,61
		CS	485.000,00	TR	445.963,30	CS	-39.036,70	TR		EC	42.032,61
<b>TOTALE TITOLO 1</b>	<b>Entrate correnti di natura tributaria e contributiva</b>	RS	486.924,77	RR	443.486,94	R	-42.382,43	EP	1.055,40	EC	442.876,68
		CP	2.772.850,00	RC	2.163.738,51	A	2.606.675,19	CP	-166.174,81	EC	443.932,08
		CS	2.803.987,00	TR	2.607.255,45	CS	-196.101,55	TR		EC	443.932,08
<b>TITOLO 2</b>	<b>Trasferimenti correnti</b>										
20101	Trasferimenti correnti da Amministrazioni pubbliche	RS	42.774,75	RR	41.111,15	R	-1.663,60	EP	0,00	EC	25.732,15
		CP	334.900,00	RC	257.999,46	A	283.721,61	CP	-51.178,39	EC	25.732,15
		CS	334.600,00	TR	299.100,61	CS	-35.499,39	TR		EC	25.732,15
20102	Trasferimenti correnti da Famiglie	RS	0,00	RR	0,00	R	0,00	EP	0,00	EC	0,00
		CP	0,00	RC	0,00	A	0,00	CP	0,00	EC	0,00
		CS	0,00	TR	0,00	CS	0,00	TR		EC	0,00
20103	Trasferimenti correnti da Imprese	RS	0,00	RR	0,00	R	0,00	EP	0,00	EC	0,00
		CP	33.312,00	RC	32.546,92	A	33.546,92	CP	234,92	EC	1.000,00
		CS	33.312,00	TR	32.546,92	CS	-765,08	TR		EC	1.000,00
20104	Trasferimenti correnti da Istituzioni Sociali Private	RS	0,00	RR	0,00	R	0,00	EP	0,00	EC	0,00
		CP	0,00	RC	0,00	A	0,00	CP	0,00	EC	0,00
		CS	0,00	TR	0,00	CS	0,00	TR		EC	0,00
20105	Trasferimenti correnti dall'Unione Europea e dal Resto del Mondo	RS	0,00	RR	0,00	R	0,00	EP	0,00	EC	0,00
		CP	1.000,00	RC	0,00	A	0,00	CP	-1.000,00	EC	0,00
		CS	1.000,00	TR	0,00	CS	-1.000,00	TR		EC	0,00



**CONTO DEL BILANCIO - GESTIONE DELLE ENTRATE**

Allegato n.8 - Rendiconto della gestione

TITOLO TIPOLOGIA	DENOMINAZIONE	RESIDUI ATTIVI AL 1/1/2016 (RS)		RISCOSSIONI IN C/RESIDUI (RR)		RACCERTAMENTI RESIDUI (R)		MAGGIORI O MINORI ENTRATE DI COMPETENZA=A-CP		RESIDUI ATTIVI DA ESERCIZI PRECEDENTI (EP = RS -RR-R)	
		PREVISIONI DEFINITIVE DI COMPETENZA (CP)	PREVISIONI DEFINITIVE DI CASSA (CS)	RISCOSSIONI IN C/COMPETENZA (RC)	TOTALE RISCOSSIONI (TR=RR+RC)	ACCERTAMENTI (A)	MAGGIORI O MINORI ENTRATE CASSA-TR-CS	MAGGIORI O MINORI ENTRATE DI COMPETENZA=A-CP	RESIDUI ATTIVI DA ESERCIZIO DI COMPETENZA (EC=A-RC)	TOTALE RESIDUI ATTIVI DA RIPORTARE (TR=EP+EC)	
<b>TOTALE TITOLO 2</b>	<b>Trasferimenti correnti</b>	RS 42.774,75	CS 369.212,00	RR 41.111,15	TR 290.536,38	R -1.663,60	CS 317.268,53	CP -51.943,47	EP 26.732,15	EC 26.732,15	TR 26.732,15
<b>TITOLO 3</b>	<b>Entrate extratributarie</b>										
30100	Vendita di beni e servizi e proventi derivanti dalla gestione dei beni	RS 3.523,73	CS 344.000,00	RR 3.523,73	TR 322.395,71	R 0,00	CS 333.885,64	CP -10.114,36	EP 11.489,93	EC 11.489,93	TR 11.489,93
30200	Proventi derivanti dall'attività di controllo e repressione delle irregolarità e degli illeciti	RS 0,00	CS 63.000,00	RR 0,00	TR 41.547,24	R 0,00	CS 53.353,83	CP -9.646,17	EP 11.806,59	EC 11.806,59	TR 11.806,59
30300	Interessi attivi	RS 0,00	CS 3.000,00	RR 0,00	TR 665,67	R 0,00	CS 665,67	CP -2.334,33	EP 0,00	EC 0,00	TR 0,00
30400	Altre entrate da redditi da capitale	RS 0,00	CS 264.000,00	RR 0,00	TR 264.013,72	R 0,00	CS 264.013,72	CP 13,72	EP 0,00	EC 0,00	TR 0,00
30500	Rimborsi e altre entrate correnti	RS 147.232,82	CS 425.560,00	RR 148.863,69	TR 176.938,15	R 1.630,87	CS 321.594,89	CP -103.965,11	EP 144.656,74	EC 144.656,74	TR 144.656,74
<b>TOTALE TITOLO 3</b>	<b>Entrate extratributarie</b>	RS 150.756,55	CS 1.099.560,00	RR 152.387,42	TR 805.560,49	R 1.630,87	CS 973.515,75	CP -126.046,25	EP 167.953,26	EC 167.953,26	TR 167.953,26
		RS 1.101.584,96	CS 1.101.584,96	RR 957.947,91	TR 957.947,91	R -143.637,05	CS -143.637,05				
<b>TITOLO 4</b>	<b>Entrate in conto capitale</b>										
40100	Tributi in conto capitale	RS 0,00	CS 0,00	RR 0,00	TR 0,00	R 0,00	CS 0,00	CP 0,00	EP 0,00	EC 0,00	TR 0,00
40200	Contributi agli investimenti	RS 151.727,27	CS 533.996,22	RR 151.727,27	TR 222.648,99	R 0,00	CS 401.681,48	CP -132.314,74	EP 179.032,49	EC 179.032,49	TR 179.032,49
		RS 633.996,22	CS 633.996,22	RR 374.376,26	TR 374.376,26	R -259.619,96	CS -259.619,96				

**CONTO DEL BILANCIO - GESTIONE DELLE ENTRATE**

TITOLO TIPOLOGIA	DENOMINAZIONE	RESIDUI ATTIVALI AL 1/1/2016 (RS)		RISCOSSIONI IN C/RESIDUI (RR)		RIACCERTAMENTI RESIDUI (R)		MAGGIORI O MINORI ENTRATE DI COMPETENZA=A-CP	RESIDUI ATTIVI DA ESERCIZI PRECEDENTI (EP = RS -RR-R)	
		PREVISIONI DEFINITIVE DI COMPETENZA (CP)		RISCOSSIONI IN C/COMPETENZA (RC)		ACCERTAMENTI (A)			RESIDUI ATTIVI DA ESERCIZIO DI COMPETENZA (EC=A-RC)	
		PREVISIONI DEFINITIVE DI CASSA (CS)		TOTALE RISCOSSIONI (TR=RR+RC)		MAGGIORI O MINORI ENTRATE CASSA=TR-CS			TOTALE RESIDUI ATTIVI DA RIPORTARE (TR=EP+EC)	
40300	Altri trasferimenti in conto capitale	RS	0,00	RR	0,00	R	0,00	EP	0,00	0,00
		CP	0,00	RC	0,00	A	0,00	EC	0,00	0,00
		CS	0,00	TR	0,00	CS	0,00	TR	0,00	0,00
40400	Entrate da alienazione di beni materiali e immateriali	RS	11.086,02	RR	6.934,89	R	0,00	EP	4.151,13	4.151,13
		CP	252.310,00	RC	6.520,00	A	55.320,00	EC	48.800,00	48.800,00
		CS	250.000,00	TR	13.454,89	CS	-236.545,11	TR	52.951,13	52.951,13
40500	Altre entrate in conto capitale	RS	0,00	RR	0,00	R	0,00	EP	0,00	0,00
		CP	152.000,00	RC	115.276,32	A	115.276,32	EC	0,00	0,00
		CS	152.000,00	TR	115.276,32	CS	-36.723,68	TR	0,00	0,00
TOTALE TITOLO 4	Entrate in conto capitale	RS	162.813,29	RR	158.662,16	R	0,00	EP	4.151,13	4.151,13
		CP	938.306,22	RC	344.445,31	A	572.277,80	EC	227.832,49	227.832,49
		CS	1.035.996,22	TR	503.107,47	CS	-532.688,75	TR	231.983,82	231.983,82
<b>TITOLO 5</b>	<b>Entrate da riduzione di attività finanziarie</b>									
50100	Alienazione di attività finanziarie	RS	0,00	RR	0,00	R	0,00	EP	0,00	0,00
		CP	0,00	RC	0,00	A	0,00	EC	0,00	0,00
		CS	0,00	TR	0,00	CS	0,00	TR	0,00	0,00
50200	Riscossione crediti di breve termine	RS	0,00	RR	0,00	R	0,00	EP	0,00	0,00
		CP	0,00	RC	0,00	A	0,00	EC	0,00	0,00
		CS	0,00	TR	0,00	CS	0,00	TR	0,00	0,00
50300	Riscossione crediti di medio-lungo termine	RS	0,00	RR	0,00	R	0,00	EP	0,00	0,00
		CP	0,00	RC	0,00	A	0,00	EC	0,00	0,00
		CS	0,00	TR	0,00	CS	0,00	TR	0,00	0,00
50400	Altre entrate per riduzione di attività finanziarie	RS	0,00	RR	0,00	R	0,00	EP	0,00	0,00
		CP	150.000,00	RC	0,00	A	0,00	EC	0,00	0,00
		CS	150.000,00	TR	0,00	CS	-150.000,00	TR	0,00	0,00
TOTALE TITOLO 5	Entrate da riduzione di attività finanziarie	RS	0,00	RR	0,00	R	0,00	EP	0,00	0,00
		CP	150.000,00	RC	0,00	A	0,00	EC	0,00	0,00
		CS	150.000,00	TR	0,00	CS	-150.000,00	TR	0,00	0,00
<b>TITOLO 6</b>	<b>Accensione Prestiti</b>									

**CONTO DEL BILANCIO - GESTIONE DELLE ENTRATE**

Allegato n.8 - Rendiconto della gestione

TITOLO TIPOLOGIA	DENOMINAZIONE	RESIDUI ATTIVI AL 1/1/2016 (RS)		RISCOSSIONI IN C/RESIDUI (RR)		RACCERTAMENTI RESIDUI (R)		MAGGIORI O MINORI ENTRATE DI COMPETENZA=A-CP		RESIDUI ATTIVI DA ESERCIZI PRECEDENTI (EP - RS -RR-R)	
		PREVISIONI DEFINITIVE DI COMPETENZA (CP)	PREVISIONI DEFINITIVE DI CASSA (CS)	RISCOSSIONI IN C/COMPETENZA (RC)	TOTALE RISCOSSIONI (TR=RR+RC)	ACCERTAMENTI (A)	MAGGIORI O MINORI ENTRATE CASSA=TR-CS	MAGGIORI O MINORI ENTRATE DI COMPETENZA=A-CP	RESIDUI ATTIVI DA ESERCIZIO DI COMPETENZA (EC=A-RC))	TOTALE RESIDUI ATTIVI DA RIPORTARE (TR=EP+EC))	
60100	Emissione di titoli obbligazionari	RS	0,00	RR	0,00	R	0,00	CP	0,00	EP	0,00
		CP	0,00	RC	0,00	A	0,00	CP	0,00	EC	0,00
		CS	0,00	TR	0,00	CS	0,00	TR	0,00	TR	0,00
60200	Accensione prestiti a breve termine	RS	0,00	RR	0,00	R	0,00	CP	0,00	EP	0,00
		CP	0,00	RC	0,00	A	0,00	CP	0,00	EC	0,00
		CS	0,00	TR	0,00	CS	0,00	TR	0,00	TR	0,00
60300	Accensione mutui e altri finanziamenti a medio lungo termine	RS	150.000,00	RR	150.000,00	R	0,00	CP	0,00	EP	0,00
		CP	0,00	RC	0,00	A	0,00	CP	0,00	EC	0,00
		CS	150.000,00	TR	150.000,00	CS	0,00	TR	0,00	TR	0,00
60400	Altre forme di indebitamento	RS	0,00	RR	0,00	R	0,00	CP	0,00	EP	0,00
		CP	0,00	RC	0,00	A	0,00	CP	0,00	EC	0,00
		CS	0,00	TR	0,00	CS	0,00	TR	0,00	TR	0,00
TOTALE TITOLO 6	Accensione Prestiti	RS	150.000,00	RR	150.000,00	R	0,00	CP	0,00	EP	0,00
		CP	0,00	RC	0,00	A	0,00	CP	0,00	EC	0,00
		CS	150.000,00	TR	150.000,00	CS	0,00	TR	0,00	TR	0,00
TITOLO 7	Anticipazioni da istituto tesoriere/cassiere	RS	0,00	RR	0,00	R	0,00	CP	0,00	EP	0,00
		CP	850.000,00	RC	0,00	A	0,00	CP	-850.000,00	EC	0,00
		CS	850.000,00	TR	0,00	CS	-850.000,00	TR	0,00	TR	0,00
TOTALE TITOLO 7	Anticipazioni da istituto tesoriere/cassiere	RS	0,00	RR	0,00	R	0,00	CP	-850.000,00	EP	0,00
		CP	850.000,00	RC	0,00	A	0,00	CP	-850.000,00	EC	0,00
		CS	850.000,00	TR	0,00	CS	-850.000,00	TR	0,00	TR	0,00
TITOLO 9	Entrate per conto terzi e partite di giro	RS	9.089,77	RR	9.000,00	R	0,00	CP	-359.730,65	EP	89,77
		CP	1.002.000,00	RC	631.269,35	A	642.269,35	CP	-359.730,65	EC	11.000,00
		CS	1.002.000,00	TR	640.269,35	CS	-361.730,65	TR	11.089,77	TR	11.089,77
90200	Entrate per conto terzi	RS	0,00	RR	0,00	R	0,00	CP	-138.850,00	EP	0,00
		CP	150.000,00	RC	11.150,00	A	11.150,00	CP	-138.850,00	EC	0,00
		CS	150.000,00	TR	11.150,00	CS	-138.850,00	TR	0,00	TR	0,00

**CONTO DEL BILANCIO - GESTIONE DELLE ENTRATE**

TITOLO TIPOLOGIA	DENOMINAZIONE	RESIDUI ATTIVI AL 1/1/2016 (RS)		RISCOSSIONI IN C/RESIDUI (RR)		RIACCERTAMENTI RESIDUI (R)		MAGGIORI O MINORI ENTRATE DI COMPETENZA=A-CP		RESIDUI ATTIVI DA ESERCIZI PRECEDENTI (EP = RS - RR-R)	
		PREVISIONI DEFINITIVE DI COMPETENZA (CP)		RISCOSSIONI IN C/COMPETENZA (RC)		ACCERTAMENTI (A)				RESIDUI ATTIVI DA ESERCIZIO DI COMPETENZA (EC=A-RC)	
		PREVISIONI DEFINITIVE DI CASSA (CS)		TOTALE RISCOSSIONI (TR=RR+RC)		MAGGIORI O MINORI ENTRATE CASSA=TR-CS				TOTALE RESIDUI ATTIVI DA RIPORTARE (TR=EP+EC)	
TOTALE TITOLO 9	Entrate per conto terzi e partite di giro	RS	9.089,77	RR	9.000,00	R	0,00	CP	-498.580,65	EP	89,77
		CP	1.152.000,00	RC	642.419,35	A	653.419,35			EC	11.000,00
		CS	1.152.000,00	TR	651.419,35	CS	-500.580,65			TR	11.089,77
TOTALE TITOLI		RS	1.002.359,13	RR	954.647,67	R	-42.415,16	CP	-2.208.773,60	EP	5.296,30
		CP	7.331.928,22	RC	4.246.760,04	A	5.123.154,62			EC	876.394,58
		CS	7.611.880,18	TR	5.201.407,71	CS	-2.410.472,47			TR	881.690,88
TOTALE GENERALE DELLE ENTRATE		RS	1.002.359,13	RR	954.647,67	R	-42.415,16	CP	-2.208.773,60	EP	5.296,30
		CP	8.582.411,91	RC	4.246.760,04	A	5.123.154,62			EC	876.394,58
		CS	7.611.880,18	TR	5.201.407,71	CS	-2.410.472,47			TR	881.690,88

**COMUNE DI PONTE DI PIAVE**

Piazza Garibaldi, 1  
31047 (TV)  
C.F. 80011510262 P. IVA 00595560269

**CONTO DEL BILANCIO - GESTIONE DELLE SPESE**

**ESERCIZIO: 2016**

**CONTO DEL BILANCIO - GESTIONE DELLE SPESE**

MISSIONE, PROGRAMMA, TITOLO	DENOMINAZIONE	RESIDUI PASSIVI AL 1/1/2016 (RS)		PAGAMENTI IN C/RESIDUI (PR)		RIACCERTAMENTI RESIDUI (R)		RESIDUI PASSIVI DA ESERCIZI PRECEDENTI (EP=RS-PR-R)	
		PREVISIONI DEFINITIVE DI COMPETENZA (CP)		PAGAMENTI IN C/COMPETENZA (PC)		IMPEGNI (I)		ECONOMIE DI COMPETENZA (ECP=CP-I-FPV)	
		PREVISIONI DEFINITIVE DI CASSA (CS)		TOTALE PAGAMENTI (TP=PR+PC)		FONDO PLURIENNALE VINCOLATO (FPV)		TOTALE RESIDUI PASSIVI DA RIPORTARE (TR=EP+EC)	
<b>MISSIONE</b>									
<b>DISAVANZO DI AMMINISTRAZIONE CP 0,00</b>									
<b>1 Servizi istituzionali, generali e di gestione</b>									
<b>0101 Programma 1 Organi istituzionali</b>									
TITOLO 1	Spese correnti	RS	9.309,64	PR	9.294,83	R	0,00	EP	14,81
		CP	99.900,00	PC	84.227,98	I	90.292,32	EC	6.064,34
		CS	100.471,77	TP	93.522,81	FPV	0,00	TR	6.079,15
Totale Programma 1	Organi istituzionali	RS	9.309,64	PR	9.294,83	R	0,00	EP	14,81
		CP	99.900,00	PC	84.227,98	I	90.292,32	EC	6.064,34
		CS	100.471,77	TP	93.522,81	FPV	0,00	TR	6.079,15
<b>0102 Programma 2 Segreteria generale</b>									
TITOLO 1	Spese correnti	RS	35.490,74	PR	17.019,62	R	-5.124,73	EP	13.346,39
		CP	353.740,70	PC	257.415,32	I	276.581,84	EC	19.166,52
		CS	359.348,51	TP	274.434,94	FPV	28.820,95	TR	32.512,91
Totale Programma 2	Segreteria generale	RS	35.490,74	PR	17.019,62	R	-5.124,73	EP	13.346,39
		CP	353.740,70	PC	257.415,32	I	276.581,84	EC	19.166,52
		CS	359.348,51	TP	274.434,94	FPV	28.820,95	TR	32.512,91
<b>0103 Programma 3 Gestione economica, finanziaria, programmazione e provveditorato</b>									
TITOLO 1	Spese correnti	RS	15.564,80	PR	15.130,60	R	-434,20	EP	0,00
		CP	191.150,00	PC	156.043,26	I	177.249,10	EC	21.205,84
		CS	199.234,20	TP	171.173,86	FPV	6.550,00	TR	21.205,84
TITOLO 2	Spese in conto capitale	RS	3.129,30	PR	2.293,60	R	-835,70	EP	0,00
		CP	26.500,00	PC	4.370,28	I	13.045,17	EC	8.674,89
		CS	29.500,00	TP	6.663,88	FPV	0,00	TR	8.674,89
Totale Programma 3	Gestione economica, finanziaria, programmazione e provveditorato	RS	18.694,10	PR	17.424,20	R	-1.269,90	EP	0,00
		CP	217.650,00	PC	160.413,54	I	190.294,27	EC	29.880,73
		CS	228.734,20	TP	177.837,74	FPV	6.550,00	TR	29.880,73
<b>0104 Programma 4 Gestione delle entrate tributarie e servizi fiscali</b>									

CONTO DEL BILANCIO - GESTIONE DELLE SPESE

Allegato n.8 - Rendiconto della gestione

MISSIONE, PROGRAMMA, TITOLO	DENOMINAZIONE	RESIDUI PASSIVI AL 1/1/2016 (RS)		PAGAMENTI IN C/RESIDUI (PR)		RACCERTAMENTI RESIDUI (R)		IMPEGNI (I)		ECONOMIE DI COMPETENZA (ECP=CP-I-FPV)		RESIDUI PASSIVI DA ESERCIZIO DI COMPETENZA (EC=I-PC)			
		PREVISIONI DEFINITIVE DI COMPETENZA (CP)	PREVISIONI DEFINITIVE DI CASSA (CS)	TOTALE PAGAMENTI (TP=PR+PC)	FONDO PLURIENNALE VINCOLATO (FPV)				TOTALE RESIDUI PASSIVI DA RIPORTARE (TR=EP-EC)						
0104 Programma 4	Gestione delle entrate tributarie e servizi fiscali	TITOLO 1	RS	16.606,38	PR	7.015,81	R	-49,76	ECP	5.565,40	EP	9.540,81			
			CP	23.500,00	PC	14.502,98	I	17.934,60		EC	3.431,62	EC	3.431,62		
			CS	37.000,00	TP	21.518,79	FPV	0,00		TR	12.972,43	TR	12.972,43		
		Totale Programma 4	RS	16.606,38	PR	7.015,81	R	-49,76	ECP	5.565,40	EP	9.540,81			
			CP	23.500,00	PC	14.502,98	I	17.934,60		EC	3.431,62	EC	3.431,62		
			CS	37.000,00	TP	21.518,79	FPV	0,00		TR	12.972,43	TR	12.972,43		
		0105 Programma 5	Gestione dei beni demaniali e patrimoniali	TITOLO 1	RS	32.235,12	PR	26.414,89	R	-5.820,23	ECP	60.060,76	EP	0,00	
					CP	330.449,00	PC	243.480,20	I	270.388,24		EC	26.908,04	EC	26.908,04
					CS	348.608,40	TP	269.895,09	FPV	0,00		TR	26.908,04	TR	26.908,04
				TITOLO 2	RS	20.766,87	PR	13.052,80	R	0,00	ECP	2.508,72	EP	7.714,07	
					CP	49.916,20	PC	28.250,46	I	47.407,48		EC	19.157,02	EC	19.157,02
					CS	66.000,00	TP	41.303,26	FPV	0,00		TR	26.871,09	TR	26.871,09
Totale Programma 5	RS			53.001,99	PR	39.467,69	R	-5.820,23	ECP	62.569,48	EP	7.714,07			
	CP			380.365,20	PC	271.730,66	I	317.795,72		EC	46.065,06	EC	46.065,06		
	CS			414.608,40	TP	311.198,35	FPV	0,00		TR	53.779,13	TR	53.779,13		
0106 Programma 6	Ufficio tecnico			TITOLO 1	RS	12.606,80	PR	10.408,61	R	-1.566,03	ECP	44.486,97	EP	632,16	
					CP	302.200,00	PC	228.150,06	I	257.713,03		EC	29.562,98	EC	29.562,98
					CS	304.275,00	TP	238.558,66	FPV	8.200,00		TR	30.195,14	TR	30.195,14
		TITOLO 2	RS	0,00	PR	0,00	R	0,00	ECP	0,00	EP	0,00			
			CP	0,00	PC	0,00	I	0,00		EC	0,00	EC	0,00		
			CS	0,00	TP	0,00	FPV	0,00		TR	0,00	TR	0,00		
		Totale Programma 6	RS	12.606,80	PR	10.408,61	R	-1.566,03	ECP	44.486,97	EP	632,16			
			CP	302.200,00	PC	228.150,06	I	257.713,03		EC	29.562,98	EC	29.562,98		
			CS	304.275,00	TP	238.558,66	FPV	8.200,00		TR	30.195,14	TR	30.195,14		
		0107 Programma 7	Elezioni e consultazioni popolari - Anagrafe e stato civile	RS	12.606,80	PR	10.408,61	R	-1.566,03	ECP	44.486,97	EP	632,16		
				CP	302.200,00	PC	228.150,06	I	257.713,03		EC	29.562,98	EC	29.562,98	
			CS	304.275,00	TP	238.558,66	FPV	8.200,00		TR	30.195,14	TR	30.195,14		

## CONTO DEL BILANCIO - GESTIONE DELLE SPESE

MISSIONE, PROGRAMMA, TITOLO	DENOMINAZIONE	RESIDUI PASSIVI AL 1/1/2016 (RS)			PAGAMENTI IN C/RESIDUI (PR)			RIACCERTAMENTI RESIDUI (R)			RESIDUI PASSIVI DA ESERCIZI PRECEDENTI (EP=RS-PR-R)				
		PREVISIONI DEFINITIVE DI COMPETENZA (CP)			PAGAMENTI IN C/COMPETENZA (PC)			IMPEGNI (I)			RESIDUI PASSIVI DA ESERCIZIO DI COMPETENZA (EC= I - PC)				
		RS	CP	CS	PR	PC	TP	R	I	FPV	EP	EC	TR		
<b>0107</b>	<b>Programma 7</b>	<b>Elezioni e consultazioni popolari - Anagrafe e stato civile</b>													
	<b>TITOLO 1</b>	Spese correnti	2.217,50	102.750,00	104.100,00	2.217,50	90.961,62	93.179,12	0,00	96.301,54	540,00	0,00	6.448,46	5.339,92	5.339,92
	<b>Totale Programma 7</b>	Elezioni e consultazioni popolari - Anagrafe e stato civile	RS 2.217,50	CP 102.750,00	CS 104.100,00	PR 2.217,50	PC 90.961,62	TP 93.179,12	R 0,00	I 96.301,54	FPV 540,00	EP 0,00	EC 6.448,46	TR 5.339,92	5.339,92
<b>0108</b>	<b>Programma 8</b>	<b>Statistica e sistemi informativi</b>													
	<b>TITOLO</b>		RS 0,00	CP 0,00	CS 0,00	PR 0,00	PC 0,00	TP 0,00	R 0,00	I 0,00	FPV 0,00	EP 0,00	EC 0,00	TR 0,00	0,00
	<b>Totale Programma 8</b>	Statistica e sistemi informativi	RS 0,00	CP 0,00	CS 0,00	PR 0,00	PC 0,00	TP 0,00	R 0,00	I 0,00	FPV 0,00	EP 0,00	EC 0,00	TR 0,00	0,00
<b>0109</b>	<b>Programma 9</b>	<b>Assistenza tecnico-amministrativa agli enti locali</b>													
	<b>TITOLO</b>		RS 0,00	CP 0,00	CS 0,00	PR 0,00	PC 0,00	TP 0,00	R 0,00	I 0,00	FPV 0,00	EP 0,00	EC 0,00	TR 0,00	0,00
	<b>Totale Programma 9</b>	Assistenza tecnico-amministrativa agli enti locali	RS 0,00	CP 0,00	CS 0,00	PR 0,00	PC 0,00	TP 0,00	R 0,00	I 0,00	FPV 0,00	EP 0,00	EC 0,00	TR 0,00	0,00
<b>0110</b>	<b>Programma 10</b>	<b>Risorse umane</b>													
	<b>TITOLO</b>		RS 0,00	CP 0,00	CS 0,00	PR 0,00	PC 0,00	TP 0,00	R 0,00	I 0,00	FPV 0,00	EP 0,00	EC 0,00	TR 0,00	0,00
	<b>Totale Programma 10</b>	Risorse umane	RS 0,00	CP 0,00	CS 0,00	PR 0,00	PC 0,00	TP 0,00	R 0,00	I 0,00	FPV 0,00	EP 0,00	EC 0,00	TR 0,00	0,00
<b>0111</b>	<b>Programma 11</b>	<b>Altri servizi generali</b>													
	<b>TITOLO</b>		RS 0,00	CP 0,00	CS 0,00	PR 0,00	PC 0,00	TP 0,00	R 0,00	I 0,00	FPV 0,00	EP 0,00	EC 0,00	TR 0,00	0,00
	<b>Totale Programma 11</b>	Altri servizi generali	RS 0,00	CP 0,00	CS 0,00	PR 0,00	PC 0,00	TP 0,00	R 0,00	I 0,00	FPV 0,00	EP 0,00	EC 0,00	TR 0,00	0,00



CONTO DEL BILANCIO - GESTIONE DELLE SPESE

Allegato n.8 - Rendiconto della gestione

MISSIONE, PROGRAMMA, TITOLO	DENOMINAZIONE	RESIDUI PASSIVI AL 1/1/2016 (RS)		PAGAMENTI IN C/RESIDUI (PR)		RIACCERTAMENTI RESIDUI (R)		ECONOMIE DI COMPETENZA (ECP=CP-I-FPV)		RESIDUI PASSIVI DA ESERCIZIO DI COMPETENZA (EC=I-PC)		
		PREVISIONI DEFINITIVE DI COMPETENZA (CP)	PREVISIONI DEFINITIVE DI CASSA (CS)	TOTALE PAGAMENTI (TP=PR+PC)	FONDO PLURIENNALE VINCOLATO (FPV)	TOTALE RESIDUI PASSIVI DA RIPORTARE (TR=EP+ECP)						
0111 Programma 11 Altri servizi generali	TITOLO 1	RS	15.805,77	PR	10.080,23	R	-5.205,54	ECP	67.761,72	EP	520,00	
		CP	201.896,80	PC	124.465,99	I	134.135,08	ECP	67.761,72	EC	9.669,09	
		CS	217.200,00	TP	134.546,22	FPV	23.700,00			TR	10.189,09	
	TITOLO 2	RS	36.420,48	PR	26.420,48	R	0,00	ECP	2.000,00	EP	10.000,00	
		CP	12.000,00	PC	0,00	I	10.000,00	ECP	2.000,00	EC	10.000,00	
		CS	38.420,48	TP	26.420,48	FPV	0,00			TR	20.000,00	
	Totale Programma 11	Altri servizi generali	RS	52.226,25	PR	36.500,71	R	-5.205,54	ECP	69.761,72	EP	10.520,00
			CP	213.896,80	PC	124.465,99	I	144.135,08	ECP	69.761,72	EC	19.669,09
			CS	255.620,48	TP	160.966,70	FPV	23.700,00			TR	30.189,09
	0112 Programma 12 Politica regionale unitaria per i servizi istituzionali, generali e di gestione (solo per le Regioni)	TITOLO	RS	0,00	PR	0,00	R	0,00	ECP	0,00	EP	0,00
			CP	0,00	PC	0,00	I	0,00	ECP	0,00	EC	0,00
		CS	0,00	TP	0,00	FPV	0,00			TR	0,00	
Totale Programma 12		Politica regionale unitaria per i servizi istituzionali, generali e di gestione (solo per le Regioni)	RS	0,00	PR	0,00	R	0,00	ECP	0,00	EP	0,00
			CP	0,00	PC	0,00	I	0,00	ECP	0,00	EC	0,00
			CS	0,00	TP	0,00	FPV	0,00			TR	0,00
Totale Missione 1		Servizi istituzionali, generali e di gestione	RS	200.153,40	PR	139.348,97	R	-19.036,19	ECP	302.954,30	EP	41.768,24
			CP	1.694.002,70	PC	1.231.868,14	I	1.391.048,40	ECP	302.954,30	EC	159.180,26
			CS	1.804.158,36	TP	1.371.217,11	FPV	67.810,95			TR	200.948,50
MISSIONE 2 Giustizia		0201 Programma 1 Uffici giudiziari	RS	0,00	PR	0,00	R	0,00	ECP	0,00	EP	0,00
			CP	0,00	PC	0,00	I	0,00	ECP	0,00	EC	0,00
		CS	0,00	TP	0,00	FPV	0,00			TR	0,00	
	Totale Programma 1	Uffici giudiziari	RS	0,00	PR	0,00	R	0,00	ECP	0,00	EP	0,00
			CP	0,00	PC	0,00	I	0,00	ECP	0,00	EC	0,00
			CS	0,00	TP	0,00	FPV	0,00			TR	0,00
	0202 Programma 2 Casa circondariale e altri servizi		RS	0,00	PR	0,00	R	0,00	ECP	0,00	EP	0,00
			CP	0,00	PC	0,00	I	0,00	ECP	0,00	EC	0,00
			CS	0,00	TP	0,00	FPV	0,00			TR	0,00



CONTO DEL BILANCIO - GESTIONE DELLE SPESE

Allegato n.8 - Rendiconto della gestione

MISSIONE, PROGRAMMA, TITOLO	DENOMINAZIONE	RESIDUI PASSIVI AL 1/1/ (RS)		PAGAMENTI IN C/RESIDUI (PR)		RISCOCCERTAMENTI RESIDUI (R)		IMPEGNI (I)		ECONOMIE DI COMPETENZA (ECP=CP-I-FPV)		RESIDUI PASSIVI DA ESERCIZI PRECEDENTI (EP=RS-PR-R)					
		PREVISIONI DEFINITIVE DI COMPETENZA (CP)	PREVISIONI DEFINITIVE DI CASSA (CS)	PAGAMENTI IN C/COMPETENZA (PC)	TOTALE PAGAMENTI (TP=PR+PC)	FONDO PLURIENNALE VINCOLATO (FPV)							TOTALE RESIDUI PASSIVI DA RIPORTARE (TR=EP+ECP)				
0302	Programma 2 Sistema integrato di sicurezza urbana	TITOLO	RS	0,00	PR	0,00	R	0,00				EP	0,00				
			CP	0,00	PC	0,00	I	0,00		0,00		EC	0,00				
			CS	0,00	TP	0,00	FPV	0,00				TR	0,00				
		Totale Programma 2	RS	0,00	PR	0,00	R	0,00					EP	0,00			
			CP	0,00	PC	0,00	I	0,00		0,00			EC	0,00			
			CS	0,00	TP	0,00	FPV	0,00					TR	0,00			
		0303	Programma 3 Politica regionale unitaria per l'ordine pubblico e la sicurezza (solo per le Regioni)	TITOLO	RS	0,00	PR	0,00	R	0,00				EP	0,00		
					CP	0,00	PC	0,00	I	0,00		0,00		EC	0,00		
					CS	0,00	TP	0,00	FPV	0,00				TR	0,00		
				Totale Programma 3	RS	0,00	PR	0,00	R	0,00					EP	0,00	
CP	0,00				PC	0,00	I	0,00		0,00			EC	0,00			
CS	0,00				TP	0,00	FPV	0,00					TR	0,00			
Totale Missione	RS			15.315,44	PR	14.339,80	R	-975,64					EP	0,00			
	CP			363.440,00	PC	220.280,54	I	234.899,71					EC	14.619,17			
	CS			358.590,00	TP	234.620,34	FPV	102.193,60					TR	14.619,17			
MISSIONE	4 Istruzione e diritto allo studio			0401	Programma 1 Istruzione prescolastica	TITOLO	1	Spese correnti	RS	21.618,44	PR	17.470,20	R	-4.148,24		EP	0,00
		CP	103.600,00						PC	75.421,92	I	88.939,06		14.660,94		EC	13.517,14
		CS	108.080,00						TP	92.892,12	FPV	0,00				TR	13.517,14
		TITOLO	2			Spese in conto capitale	RS	12.526,96	PR	12.138,51	R	-388,45				EP	0,00
							CP	130.000,00	PC	123.119,34	I	124.395,94		5.604,06		EC	1.276,60
							CS	142.200,00	TP	135.257,85	FPV	0,00				TR	1.276,60
		Totale Programma 1	RS			34.145,40	PR	29.608,71	R	-4.536,69					EP	0,00	
			CP			233.600,00	PC	198.541,26	I	213.335,00		20.265,00			EC	14.793,74	
			CS			250.280,00	TP	228.149,97	FPV	0,00					TR	14.793,74	
		0402	Programma 2			Altri ordini di Istruzione											

## CONTO DEL BILANCIO - GESTIONE DELLE SPESE

MISSIONE, PROGRAMMA, TITOLO	DENOMINAZIONE	RESIDUI PASSIVI AL 1/1/2016 (RS)		PAGAMENTI IN C/RESIDUI (PR)		RIACCERTAMENTI RESIDUI (R)		RESIDUI PASSIVI DA ESERCIZI PRECEDENTI (EP=RS-PR-R)		
		PREVISIONI DEFINITIVE DI COMPETENZA (CP)		PAGAMENTI IN C/COMPETENZA (PC)		IMPEGNI (I)		RESIDUI PASSIVI DA ESERCIZIO DI COMPETENZA (EC= I - PC)		
		PREVISIONI DEFINITIVE DI CASSA (CS)		TOTALE PAGAMENTI (TP=PR+PC)		FONDO PLURIENNALE VINCOLATO (FPV)		TOTALE RESIDUI PASSIVI DA RIPORTARE (TR=EP+EC)		
<b>0402</b>	<b>Programma 2</b>	<b>Altri ordini di istruzione</b>								
	<b>TITOLO 1</b>	RS	63.419,01	PR	48.871,88	R	-14.547,13	EP	0,00	
		CP	221.300,00	PC	147.299,21	I	200.764,97	EC	53.465,76	
		CS	255.800,00	TP	196.171,09	FPV	0,00	TR	53.465,76	
	<b>TITOLO 2</b>	RS	49.102,86	PR	20.992,54	R	-2.497,66	EP	25.612,66	
		CP	511.590,00	PC	345.163,92	I	406.342,08	EC	61.178,16	
		CS	523.440,00	TP	366.156,46	FPV	0,00	TR	86.790,82	
	<b>Totale Programma 2</b>	RS	112.521,87	PR	69.864,42	R	-17.044,79	EP	25.612,66	
		CP	732.890,00	PC	492.463,13	I	607.107,05	EC	114.643,92	
		CS	779.240,00	TP	562.327,55	FPV	0,00	TR	140.256,58	
<b>0403</b>	<b>Programma 3</b>	<b>Edilizia scolastica (solo per le Regioni)</b>								
	<b>TITOLO</b>	RS	0,00	PR	0,00	R	0,00	EP	0,00	
		CP	0,00	PC	0,00	I	0,00	EC	0,00	
		CS	0,00	TP	0,00	FPV	0,00	TR	0,00	
	<b>Totale Programma 3</b>	RS	0,00	PR	0,00	R	0,00	EP	0,00	
		CP	0,00	PC	0,00	I	0,00	EC	0,00	
		CS	0,00	TP	0,00	FPV	0,00	TR	0,00	
<b>0404</b>	<b>Programma 4</b>	<b>Istruzione universitaria</b>								
	<b>TITOLO</b>	RS	0,00	PR	0,00	R	0,00	EP	0,00	
		CP	0,00	PC	0,00	I	0,00	EC	0,00	
		CS	0,00	TP	0,00	FPV	0,00	TR	0,00	
	<b>Totale Programma 4</b>	RS	0,00	PR	0,00	R	0,00	EP	0,00	
		CP	0,00	PC	0,00	I	0,00	EC	0,00	
		CS	0,00	TP	0,00	FPV	0,00	TR	0,00	
<b>0405</b>	<b>Programma 5</b>	<b>Istruzione tecnica superiore</b>								
	<b>TITOLO</b>	RS	0,00	PR	0,00	R	0,00	EP	0,00	
		CP	0,00	PC	0,00	I	0,00	EC	0,00	
		CS	0,00	TP	0,00	FPV	0,00	TR	0,00	
	<b>Totale Programma 5</b>	RS	0,00	PR	0,00	R	0,00	EP	0,00	
		CP	0,00	PC	0,00	I	0,00	EC	0,00	
		CS	0,00	TP	0,00	FPV	0,00	TR	0,00	

**CONTO DEL BILANCIO - GESTIONE DELLE SPESE**

Allegato n.8 - Rendiconto della gestione

MISSIONE, PROGRAMMA, TITOLO	DENOMINAZIONE	RESIDUI PASSIVI AL 1/1/ (RS)	PAGAMENTI IN C/RESIDUI (PR)	RIACCERTAMENTI RESIDUI (R)	ECONOMIE DI COMPETENZA (ECP=CP-I-FPV)	RESIDUI PASSIVI DA ESERCIZI PRECEDENTI (EP=RS-PR-R)
		PREVISIONI DEFINITIVE DI COMPETENZA (CP)	PAGAMENTI IN C/COMPETENZA (PC)	IMPEGNI (I)	TOTALE RESIDUI PASSIVI DA ESERCIZIO DI COMPETENZA (EC=I-PC)	
		PREVISIONI DEFINITIVE DI CASSA (CS)	TOTALE PAGAMENTI (TP=PR+PC)	FONDO PLURIENNALE VINCOLATO (FPV)		TOTALE RESIDUI PASSIVI DA RIPORTARE (TR=EP+EC)
<b>0405</b>	<b>Programma 5 Istruzione tecnica superiore</b>					
	<b>Totale Programma 5</b>	RS 0,00 CP 0,00 CS 0,00	PR 0,00 PC 0,00 TP 0,00	R 0,00 I 0,00 FPV 0,00	ECP 0,00	EP 0,00 EC 0,00 TR 0,00
<b>0406</b>	<b>Programma 6 Servizi ausiliari all'istruzione</b>					
	<b>TITOLO 1</b>	RS 30.339,09 CP 183.670,00 CS 192.258,00	PR 20.339,09 PC 145.833,90 TP 166.172,99	R -10.000,00 I 169.127,73 FPV 0,00	ECP 14.542,27	EP 0,00 EC 23.293,83 TR 23.293,83
	<b>Totale Programma 6</b>	RS 30.339,09 CP 183.670,00 CS 192.258,00	PR 20.339,09 PC 145.833,90 TP 166.172,99	R -10.000,00 I 169.127,73 FPV 0,00	ECP 14.542,27	EP 0,00 EC 23.293,83 TR 23.293,83
<b>0407</b>	<b>Programma 7 Diritto allo studio</b>					
	<b>TITOLO 1</b>	RS 10.663,51 CP 20.000,00 CS 30.000,00	PR 10.663,51 PC 12.651,50 TP 23.315,01	R 0,00 I 12.651,50 FPV 0,00	ECP 7.348,50	EP 0,00 EC 0,00 TR 0,00
	<b>Totale Programma 7</b>	RS 10.663,51 CP 20.000,00 CS 30.000,00	PR 10.663,51 PC 12.651,50 TP 23.315,01	R 0,00 I 12.651,50 FPV 0,00	ECP 7.348,50	EP 0,00 EC 0,00 TR 0,00
<b>0408</b>	<b>Programma 8 Politica regionale unitaria per l'istruzione e il diritto allo studio (solo per Regioni)</b>					
	<b>TITOLO</b>	RS 0,00 CP 0,00 CS 0,00	PR 0,00 PC 0,00 TP 0,00	R 0,00 I 0,00 FPV 0,00	ECP 0,00	EP 0,00 EC 0,00 TR 0,00
	<b>Totale Programma 8</b>	RS 0,00 CP 0,00 CS 0,00	PR 0,00 PC 0,00 TP 0,00	R 0,00 I 0,00 FPV 0,00	ECP 0,00	EP 0,00 EC 0,00 TR 0,00
	<b>Totale Missione</b>	RS 187.669,87 CP 1.170.160,00 CS 1.251.778,00	PR 130.475,73 PC 849.489,79 TP 979.965,52	R -31.581,48 I 1.002.221,28 FPV 0,00	ECP 157.938,72	EP 25.612,66 EC 152.731,49 TR 178.344,15
<b>MISSIONE</b>	<b>5 Tutela e valorizzazione dei beni e attività culturali</b>					

## CONTO DEL BILANCIO - GESTIONE DELLE SPESE

MISSIONE, PROGRAMMA, TITOLO	DENOMINAZIONE	RESIDUI PASSIVI AL 1/1/2016 (RS)		PAGAMENTI IN C/RESIDUI (PR)		RIACCERTAMENTI RESIDUI (R)		RESIDUI PASSIVI DA ESERCIZI PRECEDENTI (EP=RS-PR-R)		
		PREVISIONI DEFINITIVE DI COMPETENZA (CP)		PAGAMENTI IN C/COMPETENZA (PC)		IMPEGNI (I)		RESIDUI PASSIVI DA ESERCIZIO DI COMPETENZA (EC= I - PC)		
		PREVISIONI DEFINITIVE DI CASSA (CS)		TOTALE PAGAMENTI (TP=PR+PC)		FONDO PLURIENNALE VINCOLATO (FPV)		TOTALE RESIDUI PASSIVI DA REPORTARE (TR=EP+EC)		
<b>0501</b>	<b>Programma 1</b>	<b>Valorizzazione dei beni di interesse storico</b>								
	<b>TITOLO 1</b>	Spese correnti	RS 710,00	PR 710,00	R 0,00	0,00	EP 0,00	EC 610,00	TR 610,00	
			CP 3.000,00	PC 0,00	I 610,00	ECP 2.390,00	EP 0,00	EC 610,00	TR 610,00	
			CS 3.000,00	TP 710,00	FPV 0,00		EP 0,00	EC 0,00	TR 0,00	
	<b>TITOLO 2</b>	Spese in conto capitale	RS 25.523,81	PR 24.966,20	R -557,61	89.690,62	EP 11.405,60	EC 0,00	TR 0,00	
			CP 101.096,22	PC 89.690,62	I 89.690,62	ECP 11.405,60	EP 0,00	EC 0,00	TR 0,00	
			CS 126.000,00	TP 114.656,82	FPV 0,00		EP 0,00	EC 0,00	TR 0,00	
	<b>Totale Programma 1</b>	Valorizzazione dei beni di interesse storico	RS 26.233,81	PR 25.676,20	R -557,61	90.300,62	EP 13.795,60	EC 610,00	TR 610,00	
			CP 104.096,22	PC 89.690,62	I 90.300,62	ECP 13.795,60	EP 0,00	EC 610,00	TR 610,00	
			CS 129.000,00	TP 115.386,82	FPV 0,00		EP 0,00	EC 610,00	TR 610,00	
<b>0502</b>	<b>Programma 2</b>	<b>Attività culturali e interventi diversi nel settore culturale</b>								
	<b>TITOLO 1</b>	Spese correnti	RS 13.940,53	PR 11.412,84	R -2.527,69	75.377,33	EP 10.162,67	EC 12.184,97	TR 12.184,97	
			CP 85.540,00	PC 63.192,36	I 75.377,33	ECP 10.162,67	EP 0,00	EC 1.730,73	TR 1.730,73	
			CS 95.045,00	TP 74.605,20	FPV 0,00		EP 0,00	EC 1.730,73	TR 1.730,73	
	<b>TITOLO 2</b>	Spese in conto capitale	RS 4.748,16	PR 4.748,16	R 0,00	3.508,81	EP 3.491,19	EC 1.730,73	TR 1.730,73	
			CP 7.000,00	PC 1.778,08	I 3.508,81	ECP 3.491,19	EP 0,00	EC 1.730,73	TR 1.730,73	
			CS 10.000,00	TP 6.526,24	FPV 0,00		EP 0,00	EC 1.730,73	TR 1.730,73	
	<b>Totale Programma 2</b>	Attività culturali e interventi diversi nel settore culturale	RS 18.688,69	PR 16.161,00	R -2.527,69	78.886,14	EP 13.653,86	EC 13.915,70	TR 13.915,70	
			CP 92.540,00	PC 64.970,44	I 78.886,14	ECP 13.653,86	EP 0,00	EC 13.915,70	TR 13.915,70	
			CS 105.045,00	TP 81.131,44	FPV 0,00		EP 0,00	EC 13.915,70	TR 13.915,70	
<b>0503</b>	<b>Programma 3</b>	<b>Politica regionale unitaria per la tutela dei beni e delle attività culturali (solo per le Regioni)</b>								
	<b>TITOLO</b>		RS 0,00	PR 0,00	R 0,00	0,00	EP 0,00	EC 0,00	TR 0,00	
			CP 0,00	PC 0,00	I 0,00	ECP 0,00	EP 0,00	EC 0,00	TR 0,00	
			CS 0,00	TP 0,00	FPV 0,00		EP 0,00	EC 0,00	TR 0,00	
	<b>Totale Programma 3</b>	Politica regionale unitaria per la tutela dei beni e delle attività culturali (solo per le Regioni)	RS 0,00	PR 0,00	R 0,00	0,00	EP 0,00	EC 0,00	TR 0,00	
			CP 0,00	PC 0,00	I 0,00	ECP 0,00	EP 0,00	EC 0,00	TR 0,00	
			CS 0,00	TP 0,00	FPV 0,00		EP 0,00	EC 0,00	TR 0,00	
<b>Totale Missione</b>	<b>5</b>	Tutela e valorizzazione dei beni e attività culturali	RS 44.922,50	PR 41.837,20	R -3.085,30	169.186,76	EP 27.449,46	EC 14.525,70	TR 14.525,70	
			CP 196.636,22	PC 154.661,06	I 169.186,76	ECP 27.449,46	EP 0,00	EC 14.525,70	TR 14.525,70	
			CS 234.045,00	TP 196.498,26	FPV 0,00		EP 0,00	EC 14.525,70	TR 14.525,70	

CONTO DEL BILANCIO - GESTIONE DELLE SPESE

Allegato n.8 - Rendiconto della gestione

MISSIONE, PROGRAMMA, TITOLO	DENOMINAZIONE	RESIDUI PASSIVI AL 1/1/2016 (RS)		PAGAMENTI IN C/RESIDUI (PR)		RACCERTAMENTI RESIDUI (R)		IMPEGNI (I)		FONDO PLURIENNALE VINCOLATO (FPV)		ECONOMIE DI COMPETENZA (ECP= CP - I -FPV)		RESIDUI PASSIVI DA ESERCIZI PRECEDENTI (EP=RS-PR-R)		
		PREVISIONI DEFINITIVE DI COMPETENZA (CP)	PREVISIONI DEFINITIVE DI CASSA (CS)	PAGAMENTI IN C/COMPETENZA (PC)	TOTALE PAGAMENTI (TP=PR+PC)											
<b>MISSIONE 6 Politiche giovanili, sport e tempo libero</b>																
<b>0601 Programma 1 Sport e tempo libero</b>																
TITOLO 1	Spese correnti	RS	34.033,01	PR	29.092,54	R	-4.940,47	ECP	3.470,48	EP	0,00	EC	26.431,30	TR	26.431,30	
		CP	160.300,00	PC	130.398,22	I	156.829,52									
		CS	168.310,00	TP	159.490,76	FPV	0,00									
TITOLO 2	Spese in conto capitale	RS	27.187,97	PR	25.786,30	R	-1.401,67	ECP	38.501,86	EP	0,00	EC	1.419,60	TR	1.419,60	
		CP	175.670,00	PC	135.748,54	I	137.168,14									
		CS	170.000,00	TP	161.534,84	FPV	0,00									
TITOLO 3	Spese per incremento attività finanziarie	RS	0,00	PR	0,00	R	0,00	ECP	150.000,00	EP	0,00	EC	0,00	TR	0,00	
		CP	150.000,00	PC	0,00	I	0,00									
		CS	150.000,00	TP	0,00	FPV	0,00									
Totale Programma 1	Sport e tempo libero	RS	61.220,98	PR	54.878,84	R	-6.342,14	ECP	191.972,34	EP	0,00	EC	27.850,90	TR	27.850,90	
		CP	485.970,00	PC	266.146,76	I	-293.997,66									
		CS	488.310,00	TP	321.025,60	FPV	0,00									
<b>0602 Programma 2 Giovani</b>																
TITOLO 1	Spese correnti	RS	0,00	PR	0,00	R	0,00	ECP	1.000,00	EP	0,00	EC	0,00	TR	0,00	
		CP	1.000,00	PC	0,00	I	0,00									
		CS	1.000,00	TP	0,00	FPV	0,00									
TITOLO 2	Spese in conto capitale	RS	0,00	PR	0,00	R	0,00	ECP	0,00	EP	0,00	EC	0,00	TR	0,00	
		CP	0,00	PC	0,00	I	0,00									
		CS	0,00	TP	0,00	FPV	0,00									
Totale Programma 2	Giovani	RS	0,00	PR	0,00	R	0,00	ECP	1.000,00	EP	0,00	EC	0,00	TR	0,00	
		CP	1.000,00	PC	0,00	I	0,00									
		CS	1.000,00	TP	0,00	FPV	0,00									
<b>0603 Programma 3 Politica regionale unitaria per i giovani, lo sport e il tempo libero (solo per le Regioni)</b>																
TITOLO		RS	0,00	PR	0,00	R	0,00	ECP	0,00	EP	0,00	EC	0,00	TR	0,00	
		CP	0,00	PC	0,00	I	0,00									
		CS	0,00	TP	0,00	FPV	0,00									

**CONTO DEL BILANCIO - GESTIONE DELLE SPESE**

MISSIONE, PROGRAMMA, TITOLO	DENOMINAZIONE	RESIDUI PASSIVI AL 1/1 (RS)			PAGAMENTI IN C/RESIDUI (PR)			RIACCERTAMENTI RESIDUI (R)			RESIDUI PASSIVI DA ESERCIZI PRECEDENTI (EP=RS-PR-R)		
		RS	CP	CS	PR	PC	TP	R	I	FPV	EP	EC	TR
		PREVISIONI DEFINITIVE DI COMPETENZA (CP)			PAGAMENTI IN C/COMPETENZA (PC)			IMPEGNI (I)			RESIDUI PASSIVI DA ESERCIZIO DI COMPETENZA (EC= I - PC)		
		PREVISIONI DEFINITIVE DI CASSA (CS)			TOTALE PAGAMENTI (TP=PR+PC)			FONDO PLURIENNALE VINCOLATO (FPV)			TOTALE RESIDUI PASSIVI DA RIPORTARE (TR=EP+EC)		
<b>0603</b>	<b>Programma 3</b>	<b>Politica regionale unitaria per i giovani, lo sport e il tempo libero (solo per le Regioni)</b>											
	<b>Totale Programma 3</b>	RS	0,00	PR	0,00	R	0,00	EP	0,00	EC	0,00	TR	0,00
		CP	0,00	PC	0,00	I	0,00	ECP	0,00	EC	0,00	TR	0,00
		CS	0,00	TP	0,00	FPV	0,00	TR	0,00	TR	0,00	TR	0,00
	<b>Totale Missione 6</b>	RS	61.220,98	PR	54.878,84	R	-6.342,14	EP					0,00
		CP	486.970,00	PC	266.146,76	I	293.997,66	ECP	192.972,34	EC	27.850,90	TR	27.850,90
		CS	489.310,00	TP	321.025,60	FPV	0,00	TR					27.850,90
<b>MISSIONE</b>	<b>7</b>	<b>Turismo</b>											
<b>0701</b>	<b>Programma 1</b>	<b>Sviluppo e valorizzazione del turismo</b>											
	<b>TITOLO 1</b>	RS	622,93	PR	622,93	R	0,00	EP					0,00
		CP	21.000,00	PC	0,00	I	0,00	ECP	21.000,00	EC	0,00	TR	0,00
		CS	21.000,00	TP	622,93	FPV	0,00	TR					0,00
	<b>Totale Programma 1</b>	RS	622,93	PR	622,93	R	0,00	EP					0,00
		CP	21.000,00	PC	0,00	I	0,00	ECP	21.000,00	EC	0,00	TR	0,00
		CS	21.000,00	TP	622,93	FPV	0,00	TR					0,00
<b>0702</b>	<b>Programma 2</b>	<b>Politica regionale unitaria per il turismo (solo per le Regioni)</b>											
	<b>TITOLO</b>	RS	0,00	PR	0,00	R	0,00	EP					0,00
		CP	0,00	PC	0,00	I	0,00	ECP	0,00	EC	0,00	TR	0,00
		CS	0,00	TP	0,00	FPV	0,00	TR					0,00
	<b>Totale Programma 2</b>	RS	0,00	PR	0,00	R	0,00	EP					0,00
		CP	0,00	PC	0,00	I	0,00	ECP	0,00	EC	0,00	TR	0,00
		CS	0,00	TP	0,00	FPV	0,00	TR					0,00
	<b>Totale Missione 7</b>	RS	622,93	PR	622,93	R	0,00	EP					0,00
		CP	21.000,00	PC	0,00	I	0,00	ECP	21.000,00	EC	0,00	TR	0,00
		CS	21.000,00	TP	622,93	FPV	0,00	TR					0,00
<b>MISSIONE</b>	<b>8</b>	<b>Assetto del territorio ed edilizia abitativa</b>											
<b>0801</b>	<b>Programma 1</b>	<b>Urbanistica</b>											



**CONTO DEL BILANCIO - GESTIONE DELLE SPESE**

Allegato n.8 - Rendiconto della gestione

MISSIONE, PROGRAMMA, TITOLO	DENOMINAZIONE	RESIDUI PASSIVI AL 1/1/2016 (RS)	PAGAMENTI IN C/RESIDUI (PR)	RACCERTAMENTI RESIDUI (R)	ECONOMIE DI COMPETENZA (ECP= CP - I -FPV)	RESIDUI PASSIVI DA ESERCIZI PRECEDENTI (EP=RS-PR-R)	
		PREVISIONI DEFINITIVE DI COMPETENZA (CP)	PAGAMENTI IN C/COMPETENZA (PC)	IMPEGNI (I)		RESIDUI PASSIVI DA ESERCIZIO DI COMPETENZA (EC= I - PC)	
		PREVISIONI DEFINITIVE DI CASSA (CS)	TOTALE PAGAMENTI (TP=PR+PC)	FONDO PLURIENNALE VINCOLATO (FPV)	TOTALE RESIDUI PASSIVI DA RIPORTARE (TR=EP+EC)		
<b>0801</b>	<b>Programma 1</b>	<b>Urbanistica</b>					
<b>TITOLO 1</b>	<b>Spese correnti</b>	RS 360,97 CP 2.000,00 CS 2.000,00	PR 33,52 PC 1.140,00 TP 1.173,52	R 1 FPV 0,00	0,00 1.590,00 0,00	ECP 410,00	EP 327,45 EC 450,00 TR 777,45
<b>TITOLO 2</b>	<b>Spese in conto capitale</b>	RS 0,00 CP 25.933,07 CS 25.933,07	PR 0,00 PC 6.978,40 TP 6.978,40	R 1 FPV 0,00	0,00 17.958,40 0,00	ECP 7.974,67	EP 0,00 EC 10.980,00 TR 10.980,00
<b>Totale Programma 1</b>	<b>Urbanistica</b>	RS 360,97 CP 27.933,07 CS 27.933,07	PR 33,52 PC 8.118,40 TP 8.151,92	R 1 FPV 0,00	0,00 19.548,40 0,00	ECP 8.384,67	EP 327,45 EC 11.430,00 TR 11.757,45
<b>0802</b>	<b>Programma 2</b>	<b>Edilizia residenziale pubblica e locale e piani di edilizia economico-popolare</b>					
<b>TITOLO 2</b>	<b>Spese in conto capitale</b>	RS 0,00 CP 30.000,00 CS 30.000,00	PR 0,00 PC 9.240,00 TP 9.240,00	R 1 FPV 0,00	0,00 9.240,00 0,00	ECP 20.760,00	EP 0,00 EC 0,00 TR 0,00
<b>Totale Programma 2</b>	<b>Edilizia residenziale pubblica e locale e piani di edilizia economico-popolare</b>	RS 0,00 CP 30.000,00 CS 30.000,00	PR 0,00 PC 9.240,00 TP 9.240,00	R 1 FPV 0,00	0,00 9.240,00 0,00	ECP 20.760,00	EP 0,00 EC 0,00 TR 0,00
<b>0803</b>	<b>Programma 3</b>	<b>Politica regionale unitaria per l'assetto del territorio e l'edilizia abitativa (solo per le Regioni)</b>					
<b>TITOLO</b>		RS 0,00 CP 0,00 CS 0,00	PR 0,00 PC 0,00 TP 0,00	R 1 FPV 0,00	0,00 0,00 0,00	ECP 0,00	EP 0,00 EC 0,00 TR 0,00
<b>Totale Programma 3</b>	<b>Politica regionale unitaria per l'assetto del territorio e l'edilizia abitativa (solo per le Regioni)</b>	RS 0,00 CP 0,00 CS 0,00	PR 0,00 PC 0,00 TP 0,00	R 1 FPV 0,00	0,00 0,00 0,00	ECP 0,00	EP 0,00 EC 0,00 TR 0,00
<b>Totale Missione</b>	<b>Assetto del territorio ed edilizia abitativa</b>	RS 360,97 CP 57.933,07 CS 57.933,07	PR 33,52 PC 17.358,40 TP 17.391,92	R 1 FPV 0,00	0,00 28.788,40 0,00	ECP 29.144,67	EP 327,45 EC 11.430,00 TR 11.757,45
<b>MISSIONE</b>	<b>9</b>	<b>Sviluppo sostenibile e tutela del territorio e dell'ambiente</b>					
<b>0901</b>	<b>Programma 1</b>	<b>Difesa del suolo</b>					



**CONTO DEL BILANCIO - GESTIONE DELLE SPESE**

Allegato n.8 - Rendiconto della gestione

MISSIONE, PROGRAMMA, TITOLO	DENOMINAZIONE	RESIDUI PASSIVI AL 1/1/2016 (RS)		PAGAMENTI IN C/RESIDUI (PR)		RIACCERTAMENTI RESIDUI (R)		ECONOMIE DI COMPETENZA (ECP=CP-I-FPV)		RESIDUI PASSIVI DA ESERCIZI PRECEDENTI (EP=RS-PR-R)	
		PREVISIONI DEFINITIVE DI COMPETENZA (CP)	PREVISIONI DEFINITIVE DI CASSA (CS)	PAGAMENTI IN C/COMPETENZA (PC)	TOTALE PAGAMENTI (TP=PR+PC)	IMPEGNI (I)	FRONTEGGI VINCOLATO (FPV)	RESIDUI PASSIVI DA ESERCIZIO DI COMPETENZA (EC=I-PC)	TOTALE RESIDUI PASSIVI DA RIPORTARE (TR=EP+EC)		
0904	Programma 4 Servizio idrico integrato	TITOLO 1	RS	0,00	PR	0,00	R	0,00	ECP	EP	0,00
			CP	2.000,00	PC	1.317,60	I	1.317,60	682,40	EC	0,00
		CS	2.000,00	TP	1.317,60	FPV	0,00		TR	0,00	
		Totale Programma 4	RS	0,00	PR	0,00	R	0,00	ECP	EP	0,00
CP	2.000,00	PC	1.317,60	I	1.317,60	682,40	EC	EC	0,00		
CS	2.000,00	TP	1.317,60	FPV	0,00		TR	TR	0,00		
0905	Programma 5 Aree protette, parchi naturali, protezione naturalistica e forestazione	TITOLO 1	RS	22.068,72	PR	17.130,71	R	-4.938,01	ECP	EP	0,00
			CP	159.000,00	PC	124.754,30	I	153.877,06	5.122,94	EC	29.122,76
		CS	174.000,00	TP	141.885,01	FPV	0,00		TR	29.122,76	
		Totale Programma 5	RS	22.068,72	PR	17.130,71	R	-4.938,01	ECP	EP	0,00
CP	159.000,00	PC	124.754,30	I	153.877,06	5.122,94	EC	EC	29.122,76		
CS	174.000,00	TP	141.885,01	FPV	0,00		TR	TR	29.122,76		
0906	Programma 6 Tutela e valorizzazione delle risorse idriche	TITOLO	RS	0,00	PR	0,00	R	0,00	ECP	EP	0,00
			CP	0,00	PC	0,00	I	0,00	0,00	EC	0,00
		CS	0,00	TP	0,00	FPV	0,00		TR	0,00	
		Totale Programma 6	RS	0,00	PR	0,00	R	0,00	ECP	EP	0,00
CP	0,00	PC	0,00	I	0,00	0,00	EC	EC	0,00		
CS	0,00	TP	0,00	FPV	0,00		TR	TR	0,00		
0907	Programma 7 Sviluppo sostenibile territorio montano piccoli Comuni	TITOLO	RS	0,00	PR	0,00	R	0,00	ECP	EP	0,00
			CP	0,00	PC	0,00	I	0,00	0,00	EC	0,00
		CS	0,00	TP	0,00	FPV	0,00		TR	0,00	
		Totale Programma 7	RS	0,00	PR	0,00	R	0,00	ECP	EP	0,00
CP	0,00	PC	0,00	I	0,00	0,00	EC	EC	0,00		
CS	0,00	TP	0,00	FPV	0,00		TR	TR	0,00		
0908	Programma 8 Qualità dell'aria e riduzione dell'inquinamento	TITOLO	RS	0,00	PR	0,00	R	0,00	ECP	EP	0,00
			CP	0,00	PC	0,00	I	0,00	0,00	EC	0,00
		CS	0,00	TP	0,00	FPV	0,00		TR	0,00	
		Totale Programma 8	RS	0,00	PR	0,00	R	0,00	ECP	EP	0,00
CP	0,00	PC	0,00	I	0,00	0,00	EC	EC	0,00		
CS	0,00	TP	0,00	FPV	0,00		TR	TR	0,00		

## CONTO DEL BILANCIO - GESTIONE DELLE SPESE

MISSIONE, PROGRAMMA, TITOLO	DENOMINAZIONE	RESIDUI PASSIVI AL 1/1/ (RS)			PAGAMENTI IN C/RESIDUI (PR)			RIACCERTAMENTI RESIDUI (R)			RESIDUI PASSIVI DA ESERCIZI PRECEDENTI (EP=RS-PR-R)		
		PREVISIONI DEFINITIVE DI COMPETENZA (CP)			PAGAMENTI IN C/COMPETENZA (PC)			IMPEGNI (I)			RESIDUI PASSIVI DA ESERCIZIO DI COMPETENZA (EC=I-PC)		
		PREVISIONI DEFINITIVE DI CASSA (CS)			TOTALE PAGAMENTI (TP=PR+PC)			FONDO PLURIENNALE VINCOLATO (FPV)			TOTALE RESIDUI PASSIVI DA RIPORTARE (TR=EP+EC)		
<b>0908</b>	<b>Programma 8</b>	<b>Qualità dell'aria e riduzione dell'inquinamento</b>											
TITOLO		RS	0,00	PR	0,00	R	0,00	0,00	EP	0,00	0,00	0,00	
		CP	0,00	PC	0,00	I	0,00	ECP	0,00	0,00	0,00	0,00	
		CS	0,00	TP	0,00	FPV	0,00	TR	0,00	0,00	0,00	0,00	
Totale Programma 8	Qualità dell'aria e riduzione dell'inquinamento	RS	0,00	PR	0,00	R	0,00	0,00	EP	0,00	0,00	0,00	
		CP	0,00	PC	0,00	I	0,00	ECP	0,00	0,00	0,00	0,00	
		CS	0,00	TP	0,00	FPV	0,00	TR	0,00	0,00	0,00	0,00	
<b>0909</b>	<b>Programma 9</b>	<b>Politica regionale unitaria per lo sviluppo sostenibile e la tutela del territorio e dell'ambiente (solo per le Regioni)</b>											
TITOLO		RS	0,00	PR	0,00	R	0,00	0,00	EP	0,00	0,00	0,00	
		CP	0,00	PC	0,00	I	0,00	ECP	0,00	0,00	0,00	0,00	
		CS	0,00	TP	0,00	FPV	0,00	TR	0,00	0,00	0,00	0,00	
Totale Programma 9	Politica regionale unitaria per lo sviluppo sostenibile e la tutela del territorio e dell'ambiente (solo per le Regioni)	RS	0,00	PR	0,00	R	0,00	0,00	EP	0,00	0,00	0,00	
		CP	0,00	PC	0,00	I	0,00	ECP	0,00	0,00	0,00	0,00	
		CS	0,00	TP	0,00	FPV	0,00	TR	0,00	0,00	0,00	0,00	
Totale Missione 9	Sviluppo sostenibile e tutela del territorio e dell'ambiente	RS	49.542,76	PR	43.980,11	R	-5.562,65	EP	0,00	0,00	0,00	0,00	
		CP	201.312,00	PC	152.195,00	I	190.687,36	ECP	10.624,64	0,00	0,00	38.492,36	
		CS	242.261,40	TP	196.176,11	FPV	0,00	TR	0,00	0,00	0,00	38.492,36	
<b>MISSIONE</b>	<b>10</b>	<b>Trasporti e diritto alla mobilità</b>											
<b>1001</b>	<b>Programma 1</b>	<b>Trasporto ferroviario</b>											
TITOLO		RS	0,00	PR	0,00	R	0,00	0,00	EP	0,00	0,00	0,00	
		CP	0,00	PC	0,00	I	0,00	ECP	0,00	0,00	0,00	0,00	
		CS	0,00	TP	0,00	FPV	0,00	TR	0,00	0,00	0,00	0,00	
Totale Programma 1	Trasporto ferroviario	RS	0,00	PR	0,00	R	0,00	0,00	EP	0,00	0,00	0,00	
		CP	0,00	PC	0,00	I	0,00	ECP	0,00	0,00	0,00	0,00	
		CS	0,00	TP	0,00	FPV	0,00	TR	0,00	0,00	0,00	0,00	
<b>1002</b>	<b>Programma 2</b>	<b>Trasporto pubblico locale</b>											
TITOLO		RS	0,00	PR	0,00	R	0,00	0,00	EP	0,00	0,00	0,00	
		CP	0,00	PC	0,00	I	0,00	ECP	0,00	0,00	0,00	0,00	
		CS	0,00	TP	0,00	FPV	0,00	TR	0,00	0,00	0,00	0,00	
Totale Programma 2	Trasporto pubblico locale	RS	0,00	PR	0,00	R	0,00	0,00	EP	0,00	0,00	0,00	
		CP	0,00	PC	0,00	I	0,00	ECP	0,00	0,00	0,00	0,00	
		CS	0,00	TP	0,00	FPV	0,00	TR	0,00	0,00	0,00	0,00	

**CONTO DEL BILANCIO - GESTIONE DELLE SPESE**

Allegato n.8 - Rendiconto della gestione

MISSIONE, PROGRAMMA, TITOLO	DENOMINAZIONE	RESIDUI PASSIVI AL 1/1/ (RS)	PAGAMENTI IN C/RESIDUI (PR)	RIACCERTAMENTI RESIDUI (R)	ECONOMIE DI COMPETENZA (ECP=CR-I-FPV)	RESIDUI PASSIVI DA ESERCIZI PRECEDENTI (EP=RS-PR-R)	
		PREVISIONI DEFINITIVE DI COMPETENZA (CP)	PAGAMENTI IN C/COMPETENZA (PC)	IMPEGNI (I)	TOTALE RESIDUI DA ESERCIZIO DI COMPETENZA (EC=I-PC)		
		PREVISIONI DEFINITIVE DI CASSA (CS)	TOTALE PAGAMENTI (TP=PR+PC)	FONDO PLURIENNALE VINCOLATO (FPV)		TOTALE RESIDUI PASSIVI DA RIPORTARE (TR=EP+EC)	
<b>1002</b>	<b>Programma 2</b>	<b>Trasporto pubblico local</b>					
	<b>Totale Programma 2</b>	RS 0,00 CP 0,00 CS 0,00	PR 0,00 PC 0,00 TP 0,00	R 0,00 I 0,00 FPV 0,00	0,00 0,00 0,00	EP 0,00 EC 0,00 TR 0,00	
<b>1003</b>	<b>Programma 3</b>	<b>Trasporto per vie d'acqua</b>					
	<b>TITOLO</b>	RS 0,00 CP 0,00 CS 0,00	PR 0,00 PC 0,00 TP 0,00	R 0,00 I 0,00 FPV 0,00	0,00 0,00 0,00	EP 0,00 EC 0,00 TR 0,00	
	<b>Totale Programma 3</b>	RS 0,00 CP 0,00 CS 0,00	PR 0,00 PC 0,00 TP 0,00	R 0,00 I 0,00 FPV 0,00	0,00 0,00 0,00	EP 0,00 EC 0,00 TR 0,00	
<b>1004</b>	<b>Programma 4</b>	<b>Altre modalità di trasporto pubblico</b>					
	<b>TITOLO</b>	RS 0,00 CP 0,00 CS 0,00	PR 0,00 PC 0,00 TP 0,00	R 0,00 I 0,00 FPV 0,00	0,00 0,00 0,00	EP 0,00 EC 0,00 TR 0,00	
	<b>Totale Programma 4</b>	RS 0,00 CP 0,00 CS 0,00	PR 0,00 PC 0,00 TP 0,00	R 0,00 I 0,00 FPV 0,00	0,00 0,00 0,00	EP 0,00 EC 0,00 TR 0,00	
<b>1005</b>	<b>Programma 5</b>	<b>Viabilità e infrastrutture stradali</b>					
	<b>TITOLO 1</b>	RS 52.007,73 CP 369.100,00 CS 394.100,00	PR 48.565,15 PC 307.243,84 TP 355.808,99	R -1.460,86 I 348.681,31 FPV 0,00		EP 1.981,72 EC 41.437,47 TR 43.419,19	
	<b>TITOLO 2</b>	RS 76.514,75 CP 813.937,60 CS 697.000,00	PR 68.013,85 PC 312.943,54 TP 380.957,39	R -4.155,32 I 395.676,55 FPV 0,00		EP 4.345,58 EC 82.733,01 TR 87.078,59	
	<b>Totale Programma 5</b>	RS 128.522,48 CP 1.183.037,60 CS 1.091.100,00	PR 116.579,00 PC 620.187,38 TP 736.766,38	R -5.616,18 I 744.357,86 FPV 0,00		EP 6.327,30 EC 124.170,48 TR 130.497,78	
<b>1006</b>	<b>Programma 6</b>	<b>Politica regionale unitaria per i trasporti e il diritto alla mobilità (solo per le Regioni)</b>					

**CONTO DEL BILANCIO - GESTIONE DELLE SPESE**

MISSIONE, PROGRAMMA, TITOLO	DENOMINAZIONE	RESIDUI PASSIVI AL 1/1/ (RS)			PAGAMENTI IN C/RESIDUI (PR)			RIACCERTAMENTI RESIDUI (R)			RESIDUI PASSIVI DA ESERCIZI PRECEDENTI (EP=RS-PR-R)		
		PREVISIONI DEFINITIVE DI COMPETENZA (CP)			PAGAMENTI IN C/COMPETENZA (PC)			IMPEGNI (I)			RESIDUI PASSIVI DA ESERCIZIO DI COMPETENZA (EC= I - PC)		
		RS	CP	CS	PR	PC	TP	R	I	FPV	EP	EC	TR
<b>1006</b>	<b>Programma 6</b>	<b>Politica regionale unitaria per i trasporti e il diritto alla mobilità (solo per le Regioni)</b>											
	TITOLO	RS	CP	CS	PR	PC	TP	R	I	FPV	EP	EC	TR
	Totale Programma 6	0,00	0,00	0,00	0,00	0,00	0,00	0,00	0,00	0,00	0,00	0,00	0,00
	Totale Missione 10	128.522,48	1.183.037,60	1.091.100,00	116.579,00	620.187,38	736.766,38	5.616,18	744.357,86	0,00	438.679,74	124.170,48	130.497,78
<b>MISSIONE</b>	<b>11</b>	<b>Soccorso civile</b>											
<b>1101</b>	<b>Programma 1</b>	<b>Sistema di protezione civile</b>											
	TITOLO 1	RS	CP	CS	PR	PC	TP	R	I	FPV	EP	EC	TR
	Spese correnti	199,80	3.000,00	3.100,00	199,80	0,00	199,80	0,00	0,00	0,00	2.938,24	61,76	61,76
	TITOLO 2	RS	CP	CS	PR	PC	TP	R	I	FPV	EP	EC	TR
	Spese in conto capitale	0,00	10.000,00	10.000,00	0,00	0,00	0,00	0,00	0,00	0,00	10.000,00	0,00	0,00
	Totale Programma 1	199,80	13.000,00	13.100,00	199,80	0,00	199,80	0,00	0,00	0,00	12.938,24	61,76	61,76
<b>1102</b>	<b>Programma 2</b>	<b>Interventi a seguito di calamità naturali</b>											
	TITOLO 1	RS	CP	CS	PR	PC	TP	R	I	FPV	EP	EC	TR
	Spese correnti	0,00	32.000,00	32.000,00	0,00	28.973,82	28.973,82	0,00	29.973,82	0,00	2.026,18	1.000,00	1.000,00
	Totale Programma 2	0,00	32.000,00	32.000,00	0,00	28.973,82	28.973,82	0,00	29.973,82	0,00	2.026,18	1.000,00	1.000,00
<b>1103</b>	<b>Programma 3</b>	<b>Politica regionale unitaria per il soccorso e la protezione civile (solo per le Regioni)</b>											
	TITOLO 1	RS	CP	CS	PR	PC	TP	R	I	FPV	EP	EC	TR
	Spese correnti	0,00	32.000,00	32.000,00	0,00	28.973,82	28.973,82	0,00	29.973,82	0,00	2.026,18	1.000,00	1.000,00
	Totale Programma 3	0,00	32.000,00	32.000,00	0,00	28.973,82	28.973,82	0,00	29.973,82	0,00	2.026,18	1.000,00	1.000,00

**CONTO DEL BILANCIO - GESTIONE DELLE SPESE**

Allegato n.8 - Rendiconto della gestione

MISSIONE, PROGRAMMA, TITOLO	DENOMINAZIONE	RESIDUI PASSIVI AL 1/1 (RS)	PAGAMENTI IN C/RESIDUI (PR)	RIACCERTAMENTI RESIDUI (R)	IMPEGNI (I)	ECONOMIE DI COMPETENZA (EC=CP-I-FPV)	RESIDUI PASSIVI DA ESERCIZI PRECEDENTI (EP=RS-PR-R)	
		PREVISIONI DEFINITIVE DI COMPETENZA (CP)	PAGAMENTI IN C/COMPETENZA (PC)	FONDO PLURIENNALE VINCOLATO (FPV)	ECONOMIE DI COMPETENZA (EC=CP-I-FPV)	RESIDUI PASSIVI DA ESERCIZIO DI COMPETENZA (EC=I-PC)		
		PREVISIONI DEFINITIVE DI CASSA (CS)	TOTALE PAGAMENTI (TP=PR+PC)				TOTALE RESIDUI PASSIVI DA RIPORTARE (TR=EP+EC)	
<b>1103</b>	<b>Programma 3</b>	<b>Politica regionale unitaria per il soccorso e la protezione civile (solo per le Regioni)</b>						
	<b>TITOLO</b>	RS CP CS	PR PC TP	R I FPV	ECP	0,00 0,00 0,00	EP EC TR	0,00 0,00 0,00
	<b>Totale Programma 3</b>	RS CP CS	PR PC TP	R I FPV	ECP	0,00 0,00 0,00	EP EC TR	0,00 0,00 0,00
	<b>Totale Missione</b>	RS CP CS	PR PC TP	R I FPV	ECP	0,00 30.035,58 0,00	EP EC TR	0,00 1.061,76 1.061,76
<b>MISSIONE</b>	<b>12</b>	<b>Diritti sociali, politiche sociali e famiglia</b>						
<b>1201</b>	<b>Programma 1</b>	<b>Interventi per l'infanzia e per i minori</b>						
	<b>TITOLO</b>	RS CP CS	PR PC TP	R I FPV	ECP	0,00 1.414,31 0,00	EP EC TR	0,00 0,00 0,00
	<b>Totale Programma 1</b>	RS CP CS	PR PC TP	R I FPV	ECP	0,00 1.414,31 0,00	EP EC TR	0,00 0,00 0,00
<b>1202</b>	<b>Programma 2</b>	<b>Interventi per la disabilità</b>						
	<b>TITOLO</b>	RS CP CS	PR PC TP	R I FPV	ECP	0,00 1.291,44 0,00	EP EC TR	0,00 1.291,44 1.291,44
	<b>Totale Programma 2</b>	RS CP CS	PR PC TP	R I FPV	ECP	0,00 1.291,44 0,00	EP EC TR	0,00 1.291,44 1.291,44
<b>1203</b>	<b>Programma 3</b>	<b>Interventi per gli anziani</b>						
	<b>TITOLO</b>	RS CP CS	PR PC TP	R I FPV	ECP	0,00 1.679,06 0,00	EP EC TR	0,00 0,00 0,00

**CONTO DEL BILANCIO - GESTIONE DELLE SPESE**

MISSIONE, PROGRAMMA, TITOLO	DENOMINAZIONE	RESIDUI PASSIVI AL 1/1/2016 (RS)			PAGAMENTI IN C/RESIDUI (PR)			RIACCERTAMENTI RESIDUI (R)			RESIDUI PASSIVI DA ESERCIZI PRECEDENTI (EP=RS-PR-R)		
		PREVISIONI DEFINITIVE DI COMPETENZA (CP)			PAGAMENTI IN C/COMPETENZA (PC)			IMPEGNI (I)			RESIDUI PASSIVI DA ESERCIZIO DI COMPETENZA (EC=I-PC)		
		PREVISIONI DEFINITIVE DI CASSA (CS)			TOTALE PAGAMENTI (TP=PR+PC)			FONDO PLURIENNALE VINCOLATO (FPV)			TOTALE RESIDUI PASSIVI DA RIPORTARE (TR=EP+EC)		
<b>1203</b>	<b>Programma 3</b>	<b>Interventi per gli anziani</b>											
	<b>Totale Programma 3</b>	RS	764,50	PR	764,50	R	0,00	EP	0,00	EC	0,00	TR	0,00
		CP	59.000,00	PC	57.320,94	I	57.320,94	ECP	1.679,06	EC	0,00	TR	0,00
		CS	59.000,00	TP	58.085,44	FPV	0,00	TR	0,00	EC	0,00	TR	0,00
<b>1204</b>	<b>Programma 4</b>	<b>Interventi per soggetti a rischio di esclusione sociale</b>											
	<b>TITOLO 1</b>	RS	21.787,52	PR	19.501,14	R	0,00	EP	0,00	EC	2.286,38	TR	2.286,38
		CP	245.000,00	PC	221.356,21	I	239.548,00	ECP	5.452,00	EC	18.191,79	TR	18.191,79
		CS	265.000,00	TP	240.857,35	FPV	0,00	TR	0,00	EC	20.478,17	TR	20.478,17
	<b>Totale Programma 4</b>	RS	21.787,52	PR	19.501,14	R	0,00	EP	0,00	EC	2.286,38	TR	2.286,38
		CP	245.000,00	PC	221.356,21	I	239.548,00	ECP	5.452,00	EC	18.191,79	TR	18.191,79
		CS	265.000,00	TP	240.857,35	FPV	0,00	TR	0,00	EC	20.478,17	TR	20.478,17
<b>1205</b>	<b>Programma 5</b>	<b>Interventi a favore delle famiglie</b>											
	<b>TITOLO</b>	RS	0,00	PR	0,00	R	0,00	EP	0,00	EC	0,00	TR	0,00
		CP	0,00	PC	0,00	I	0,00	ECP	0,00	EC	0,00	TR	0,00
		CS	0,00	TP	0,00	FPV	0,00	TR	0,00	EC	0,00	TR	0,00
	<b>Totale Programma 5</b>	RS	0,00	PR	0,00	R	0,00	EP	0,00	EC	0,00	TR	0,00
		CP	0,00	PC	0,00	I	0,00	ECP	0,00	EC	0,00	TR	0,00
		CS	0,00	TP	0,00	FPV	0,00	TR	0,00	EC	0,00	TR	0,00
<b>1206</b>	<b>Programma 6</b>	<b>Interventi per il diritto alla casa</b>											
	<b>TITOLO 1</b>	RS	17.806,26	PR	17.806,26	R	0,00	EP	0,00	EC	0,00	TR	0,00
		CP	30.000,00	PC	19.987,29	I	19.987,29	ECP	10.012,71	EC	0,00	TR	0,00
		CS	40.000,00	TP	37.793,55	FPV	0,00	TR	0,00	EC	0,00	TR	0,00
	<b>Totale Programma 6</b>	RS	17.806,26	PR	17.806,26	R	0,00	EP	0,00	EC	0,00	TR	0,00
		CP	30.000,00	PC	19.987,29	I	19.987,29	ECP	10.012,71	EC	0,00	TR	0,00
		CS	40.000,00	TP	37.793,55	FPV	0,00	TR	0,00	EC	0,00	TR	0,00
<b>1207</b>	<b>Programma 7</b>	<b>Programmazione e governo della rete dei servizi socio-sanitari e sociali</b>											
	<b>TITOLO 1</b>	RS	45.381,29	PR	43.082,34	R	-627,55	EP	1.671,40	EC	9.932,84	TR	11.604,24
		CP	227.710,00	PC	191.048,91	I	200.981,75	ECP	26.728,25	EC	9.932,84	TR	11.604,24
		CS	236.250,00	TP	234.131,25	FPV	600,00	TR	0,00	EC	0,00	TR	0,00



**CONTO DEL BILANCIO - GESTIONE DELLE SPESE**

Allergio n.8 - Rendiconto della gestione

MISSIONE, PROGRAMMA, TITOLO	DENOMINAZIONE	RESIDUI PASSIVI AL 1/1/2016 (RS)		PAGAMENTI IN C/RESIDUI (PR)		RACCONTI IN RESIDUI (R)		IMPEGNI (I)		FONDO PLURIENNALE VINCOLATO (FPV)		ECONOMIE DI COMPETENZA (ECP=CP-I+FPV)		RESIDUI PASSIVI DA ESERCIZI PRECEDENTI (EP=RS-PR-R)		
		PREVISIONI DEFINITIVE DI COMPETENZA (CP)	PREVISIONI DEFINITIVE DI CASSA (CS)	PAGAMENTI IN C/COMPETENZA (PC)	TOTALE PAGAMENTI (TP=PR+PC)	R	I	FPV	ECP	EP	EC	TR	EP	EC	TR	
<b>1207</b>	<b>Programma 7</b>	<b>Programmazione e governo della rete dei servizi socio-sanitari e sociali</b>														
	<b>TITOLO 2</b>	RS	0,00	PR	0,00	R	0,00	0,00	ECP	0,00	EP	0,00	EC	0,00	TR	0,00
		CP	0,00	PC	0,00	I	0,00	0,00	ECP	0,00	EP	0,00	EC	0,00	TR	0,00
		CS	0,00	TP	0,00	FPV	0,00	0,00	ECP	0,00	EP	0,00	EC	0,00	TR	0,00
	<b>Totale Programma 7</b>	RS	45.381,29	PR	43.082,34	R	-627,55	-627,55	ECP	26.728,25	EP	1.671,40	EC	9.932,84	TR	11.604,24
		CP	227.710,00	PC	191.048,91	I	200.981,75	200.981,75	ECP	26.728,25	EP	1.671,40	EC	9.932,84	TR	11.604,24
		CS	236.250,00	TP	234.131,25	FPV	600,00	600,00	ECP	26.728,25	EP	1.671,40	EC	9.932,84	TR	11.604,24
<b>1208</b>	<b>Programma 8</b>	<b>Cooperazione e associazionismo</b>														
	<b>TITOLO 1</b>	RS	2.300,07	PR	2.077,54	R	-222,53	-222,53	ECP	2.237,60	EP	0,00	EC	1.565,92	TR	1.565,92
		CP	27.700,00	PC	23.896,48	I	25.462,40	25.462,40	ECP	2.237,60	EP	0,00	EC	1.565,92	TR	1.565,92
		CS	27.700,00	TP	25.974,02	FPV	0,00	0,00	ECP	2.237,60	EP	0,00	EC	1.565,92	TR	1.565,92
	<b>Totale Programma 8</b>	RS	2.300,07	PR	2.077,54	R	-222,53	-222,53	ECP	2.237,60	EP	0,00	EC	1.565,92	TR	1.565,92
		CP	27.700,00	PC	23.896,48	I	25.462,40	25.462,40	ECP	2.237,60	EP	0,00	EC	1.565,92	TR	1.565,92
		CS	27.700,00	TP	25.974,02	FPV	0,00	0,00	ECP	2.237,60	EP	0,00	EC	1.565,92	TR	1.565,92
<b>1209</b>	<b>Programma 9</b>	<b>Servizio necroscopico e cimiteriale</b>														
	<b>TITOLO 1</b>	RS	0,00	PR	0,00	R	0,00	0,00	ECP	11.402,34	EP	0,00	EC	2.324,90	TR	2.324,90
		CP	30.500,00	PC	16.772,76	I	19.097,66	19.097,66	ECP	11.402,34	EP	0,00	EC	2.324,90	TR	2.324,90
		CS	30.500,00	TP	16.772,76	FPV	0,00	0,00	ECP	11.402,34	EP	0,00	EC	2.324,90	TR	2.324,90
	<b>TITOLO 2</b>	RS	5.426,70	PR	4.934,30	R	0,00	0,00	ECP	15.000,00	EP	492,40	EC	0,00	TR	492,40
		CP	15.000,00	PC	0,00	I	0,00	0,00	ECP	15.000,00	EP	492,40	EC	0,00	TR	492,40
		CS	15.000,00	TP	4.934,30	FPV	0,00	0,00	ECP	15.000,00	EP	492,40	EC	0,00	TR	492,40
	<b>Totale Programma 9</b>	RS	5.426,70	PR	4.934,30	R	0,00	0,00	ECP	26.402,34	EP	492,40	EC	2.324,90	TR	2.817,30
		CP	45.500,00	PC	16.772,76	I	19.097,66	19.097,66	ECP	26.402,34	EP	492,40	EC	2.324,90	TR	2.817,30
		CS	45.500,00	TP	21.707,06	FPV	0,00	0,00	ECP	26.402,34	EP	492,40	EC	2.324,90	TR	2.817,30
<b>1210</b>	<b>Programma 10</b>	<b>Politica regionale unitaria per i diritti sociali e la famiglia (solo per le Regioni)</b>														
	<b>TITOLO</b>	RS	0,00	PR	0,00	R	0,00	0,00	ECP	0,00	EP	0,00	EC	0,00	TR	0,00
		CP	0,00	PC	0,00	I	0,00	0,00	ECP	0,00	EP	0,00	EC	0,00	TR	0,00
		CS	0,00	TP	0,00	FPV	0,00	0,00	ECP	0,00	EP	0,00	EC	0,00	TR	0,00

**CONTO DEL BILANCIO - GESTIONE DELLE SPESE**

MISSIONE, PROGRAMMA, TITOLO	DENOMINAZIONE	RESIDUI PASSIVI AL 1/1 (RS)			PAGAMENTI IN C/RESIDUI (PR)			RIACCERTAMENTI RESIDUI (R)			RESIDUI PASSIVI DA ESERCIZI PRECEDENTI (EP=RS-PR-R)		
		PREVISIONI DEFINITIVE DI COMPETENZA (CP)			PAGAMENTI IN C/COMPETENZA (PC)			IMPEGNI (I)			RESIDUI PASSIVI DA ESERCIZIO DI COMPETENZA (EC= I - PC)		
		RS	CP	CS	PR	PC	TP	R	I	FPV	EP	EC	TR
<b>1210</b>	<b>Programma 10</b>	<b>Politica regionale unitaria per i diritti sociali e la famiglia (solo per le Regioni)</b>											
Totale Programma 10	Politica regionale unitaria per i diritti sociali e la famiglia (solo per le Regioni)	RS	CP	CS	PR	PC	TP	R	I <td>FPV</td> <td>EP</td> <td>EC</td> <td>TR</td>	FPV	EP	EC	TR
Totale Missione 12	Diritto sociali, politiche sociali e famiglia	101.877,02	691.499,32	738.450,00	96.576,76	575.557,60	672.134,36	-850,08	608.864,49	600,00	4.450,18	33.306,89	37.757,07
<b>MISSIONE</b>	<b>13</b>	<b>Tutela della salute</b>											
<b>1301</b>	<b>Programma 1</b>	<b>Servizio sanitario regionale - finanziamento ordinario corrente per la garanzia dei LEA</b>											
TITOLO		RS	CP	CS	PR	PC	TP	R	I <td>FPV</td> <td>EP</td> <td>EC</td> <td>TR</td>	FPV	EP	EC	TR
Totale Programma 1	Servizio sanitario regionale - finanziamento ordinario corrente per la garanzia dei LEA	0,00	0,00	0,00	0,00	0,00	0,00	0,00	0,00	0,00	0,00	0,00	0,00
<b>1302</b>	<b>Programma 2</b>	<b>Servizio sanitario regionale - finanziamento aggiuntivo corrente per livelli di assistenza superiori</b>											
TITOLO		RS	CP	CS	PR	PC	TP	R	I <td>FPV</td> <td>EP</td> <td>EC</td> <td>TR</td>	FPV	EP	EC	TR
Totale Programma 2	Servizio sanitario regionale - finanziamento aggiuntivo corrente per livelli di assistenza superiori	0,00	0,00	0,00	0,00	0,00	0,00	0,00	0,00	0,00	0,00	0,00	0,00
<b>1303</b>	<b>Programma 3</b>	<b>Servizio sanitario regionale - finanziamento aggiuntivo corrente per la copertura dello squilibrio d</b>											
TITOLO		RS	CP	CS	PR	PC	TP	R	I <td>FPV</td> <td>EP</td> <td>EC</td> <td>TR</td>	FPV	EP	EC	TR
Totale Programma 3	Servizio sanitario regionale - finanziamento aggiuntivo corrente per la copertura dello squilibrio d	0,00	0,00	0,00	0,00	0,00	0,00	0,00	0,00	0,00	0,00	0,00	0,00

CONTO DEL BILANCIO - GESTIONE DELLE SPESE

Allegio n.8 - Rendiconto della gestione

MISSIONE, PROGRAMMA, TITOLO	DENOMINAZIONE	RESIDUI PASSIVI AL 1/1 (RS)	PAGAMENTI IN C/RESIDUI (PR)	RIACCERTAMENTI RESIDUI (R)	ECONOMIE DI COMPETENZA (ECP=CR-I-FPV)	RESIDUI PASSIVI DA ESERCIZI PRECEDENTI (EP=RS-PR-R)	
		PREVISIONI DEFINITIVE DI COMPETENZA (CP)	PAGAMENTI IN C/COMPETENZA (PC)	IMPEGNI (I)	TOTALE RESIDUI PASSIVI DA ESERCIZIO DI COMPETENZA (EC=I-PC)		
		PREVISIONI DEFINITIVE DI CASSA (CS)	TOTALE PAGAMENTI (TP=PR+PC)	FONDO PLURIENNALE VINCOLATO (FPV)		TOTALE RESIDUI PASSIVI DA RIPORTARE (TR=EP+EC)	
<b>1306</b>	<b>Programma 6</b>	<b>Servizio sanitario regionale - restituzione maggiori gettiti SSN</b>					
	<b>TITOLO</b>	RS CP CS	PR PC TP	R I FPV	0,00 0,00 0,00	EP EC TR	
	Totale Programma 6	RS CP CS	PR PC TP	R I FPV	0,00 0,00 0,00	EP EC TR	
		Servizio sanitario regionale - restituzione maggiori gettiti SSN					
		RS CP CS	PR PC TP	R I FPV	0,00 0,00 0,00	EP EC TR	
<b>1307</b>	<b>Programma 7</b>	<b>Ulteriori spese in materia sanitaria</b>					
	<b>TITOLO</b>	RS CP CS	PR PC TP	R I FPV	0,00 0,00 0,00	EP EC TR	
	Totale Programma 7	RS CP CS	PR PC TP	R I FPV	0,00 0,00 0,00	EP EC TR	
		Ulteriori spese in materia sanitaria					
		RS CP CS	PR PC TP	R I FPV	0,00 0,00 0,00	EP EC TR	
<b>1308</b>	<b>Programma 8</b>	<b>Politica regionale unitaria per la tutela della salute (solo per le Regioni)</b>					
	<b>TITOLO</b>	RS CP CS	PR PC TP	R I FPV	0,00 0,00 0,00	EP EC TR	
	Totale Programma 8	RS CP CS	PR PC TP	R I FPV	0,00 0,00 0,00	EP EC TR	
		Politica regionale unitaria per la tutela della salute (solo per le Regioni)					
		RS CP CS	PR PC TP	R I FPV	0,00 0,00 0,00	EP EC TR	
	Totale Missione	RS CP CS	PR PC TP	R I FPV	0,00 0,00 0,00	EP EC TR	
		Tutela della salute					
		RS CP CS	PR PC TP	R I FPV	0,00 0,00 0,00	EP EC TR	
<b>MISSIONE</b>	<b>14</b>	<b>Sviluppo economico e competitività</b>					
<b>1401</b>	<b>Programma 1</b>	<b>Industria, PMI e Artigianato</b>					
	<b>TITOLO</b>	RS CP CS	PR PC TP	R I FPV	0,00 0,00 0,00	EP EC TR	
	Totale Programma 1	RS CP CS	PR PC TP	R I FPV	0,00 0,00 0,00	EP EC TR	
		Spese correnti					
		RS CP CS	PR PC TP	R I FPV	780,80 16.900,00 16.900,00	EP EC TR	
		RS CP CS	PR PC TP	R I FPV	780,80 13.850,00 14.530,80	EP EC TR	
		RS CP CS	PR PC TP	R I FPV	0,00 14.850,00 0,00	EP EC TR	
		RS CP CS	PR PC TP	R I FPV	0,00 2.050,00 0,00	EP EC TR	
		RS CP CS	PR PC TP	R I FPV	0,00 1.000,00 1.000,00	EP EC TR	

## CONTO DEL BILANCIO - GESTIONE DELLE SPESE

MISSIONE, PROGRAMMA, TITOLO	DENOMINAZIONE	RESIDUI PASSIVI AL 1/1/2016 (RS)			PAGAMENTI IN C/RESIDUI (PR)		RIACCERTAMENTI RESIDUI (R)		RESIDUI PASSIVI DA ESERCIZI PRECEDENTI (EP=RS-PR-R)	
		PREVISIONI DEFINITIVE DI COMPETENZA (CP)			PAGAMENTI IN C/COMPETENZA (PC)		IMPEGNI (I)		RESIDUI PASSIVI DA ESERCIZIO DI COMPETENZA (EC=I-PC)	
		PREVISIONI DEFINITIVE DI CASSA (CS)			TOTALE PAGAMENTI (TP=PR+PC)		FONDO PLURIENNALE VINCOLATO (FPV)		TOTALE RESIDUI PASSIVI DA RIPORTARE (TR=EP+EC)	
<b>1401</b>	<b>Programma 1</b>	<b>Industria, PMI e Artigianato</b>								
	<b>Totale Programma 1</b>	RS	780,80	PR	780,80	R	0,00	EP	0,00	
		CP	16.900,00	PC	13.850,00	I	14.850,00	EC	1.000,00	
		CS	16.900,00	TP	14.630,80	FPV	0,00	TR	1.000,00	
<b>1402</b>	<b>Programma 2</b>	<b>Commercio - reti distributive - tutela dei consumatori</b>								
	<b>TITOLO</b>	RS	0,00	PR	0,00	R	0,00	EP	0,00	
		CP	0,00	PC	0,00	I	0,00	EC	0,00	
		CS	0,00	TP	0,00	FPV	0,00	TR	0,00	
	<b>Totale Programma 2</b>	RS	0,00	PR	0,00	R	0,00	EP	0,00	
		CP	0,00	PC	0,00	I	0,00	EC	0,00	
		CS	0,00	TP	0,00	FPV	0,00	TR	0,00	
<b>1403</b>	<b>Programma 3</b>	<b>Ricerca e innovazione</b>								
	<b>TITOLO</b>	RS	0,00	PR	0,00	R	0,00	EP	0,00	
		CP	0,00	PC	0,00	I	0,00	EC	0,00	
		CS	0,00	TP	0,00	FPV	0,00	TR	0,00	
	<b>Totale Programma 3</b>	RS	0,00	PR	0,00	R	0,00	EP	0,00	
		CP	0,00	PC	0,00	I	0,00	EC	0,00	
		CS	0,00	TP	0,00	FPV	0,00	TR	0,00	
<b>1404</b>	<b>Programma 4</b>	<b>Reti e altri servizi di pubblica utilità</b>								
	<b>TITOLO</b>	RS	0,00	PR	0,00	R	0,00	EP	0,00	
		CP	0,00	PC	0,00	I	0,00	EC	0,00	
		CS	0,00	TP	0,00	FPV	0,00	TR	0,00	
	<b>Totale Programma 4</b>	RS	0,00	PR	0,00	R	0,00	EP	0,00	
		CP	0,00	PC	0,00	I	0,00	EC	0,00	
		CS	0,00	TP	0,00	FPV	0,00	TR	0,00	
<b>1405</b>	<b>Programma 5</b>	<b>Politica regionale unitaria per lo sviluppo economico e la competitività (solo per le Regioni)</b>								
	<b>TITOLO</b>	RS	0,00	PR	0,00	R	0,00	EP	0,00	
		CP	0,00	PC	0,00	I	0,00	EC	0,00	
		CS	0,00	TP	0,00	FPV	0,00	TR	0,00	

# CONTO DEL BILANCIO - GESTIONE DELLE SPESE

Allegato n.8 - Rendiconto della gestione

MISSIONE, PROGRAMMA, TITOLO	DENOMINAZIONE	RESIDUI PASSIVI AL 1/1/ (RS)		PAGAMENTI IN C/RESIDUI (PR)		RACCERTAMENTI RESIDUI (R)		ECONOMIE DI COMPETENZA (ECP=CP-I-FPV)		RESIDUI PASSIVI DA ESERCIZI PRECEDENTI (EP=R-S-PR-R)					
		PREVISIONI DEFINITIVE DI COMPETENZA (CP)	PREVISIONI DEFINITIVE DI CASSA (CS)	PAGAMENTI IN C/COMPETENZA (PC)	TOTALE PAGAMENTI (TP=PR+PC)	IMPEGNI (I)	FOONDO PLURIENNALE VINCOLATO (FPV)	RESIDUI PASSIVI DA ESERCIZIO DI COMPETENZA (EC=I-PC)	TOTALE RESIDUI PASSIVI DA RIPORTARE (TR=EP+EC)	EP	EC				
<b>1405</b>	<b>Programma 5</b>	<b>Politica regionale unitaria per lo sviluppo economico e la competitività (solo per le Regioni)</b>													
	<b>Totale Programma 5</b>	RS 0,00	CP 0,00	PR 0,00	PC 0,00	R 0,00	I 0,00	FPV 0,00	0,00	0,00	ECP 0,00	EP 0,00	EC 0,00	TR 0,00	
	<b>Totale Missione 14</b>	RS 780,80	CP 16.900,00	PR 780,80	PC 13.850,00	R 780,80	I 13.850,00	FPV 14.630,80	0,00	14.630,80	ECP 0,00	EP 0,00	EC 1.000,00	TR 1.000,00	
		CS 16.900,00		TP 16.900,00					0,00						
	<b>MISSIONE 15</b>	<b>Politiche per il lavoro e la formazione professionale</b>													
	<b>1501</b>	<b>Programma 1 Servizi per lo sviluppo del mercato del lavoro</b>													
		<b>TITOLO</b>													
		<b>Totale Programma 1</b>	RS 0,00	CP 0,00	PR 0,00	PC 0,00	R 0,00	I 0,00	FPV 0,00	0,00	0,00	ECP 0,00	EP 0,00	EC 0,00	TR 0,00
		<b>Totale Missione 1502</b>	RS 0,00	CP 0,00	PR 0,00	PC 0,00	R 0,00	I 0,00	FPV 0,00	0,00	0,00	ECP 0,00	EP 0,00	EC 0,00	TR 0,00
		<b>TITOLO</b>													
		<b>Totale Programma 2</b>	RS 0,00	CP 0,00	PR 0,00	PC 0,00	R 0,00	I 0,00	FPV 0,00	0,00	0,00	ECP 0,00	EP 0,00	EC 0,00	TR 0,00
		<b>Totale Missione 1503</b>	RS 0,00	CP 0,00	PR 0,00	PC 0,00	R 0,00	I 0,00	FPV 0,00	0,00	0,00	ECP 0,00	EP 0,00	EC 0,00	TR 0,00
		<b>TITOLO</b>													
		<b>Totale Programma 3</b>	RS 0,00	CP 0,00	PR 0,00	PC 0,00	R 0,00	I 0,00	FPV 0,00	0,00	0,00	ECP 0,00	EP 0,00	EC 0,00	TR 0,00
		<b>Totale Missione 1504</b>	RS 0,00	CP 0,00	PR 0,00	PC 0,00	R 0,00	I 0,00	FPV 0,00	0,00	0,00	ECP 0,00	EP 0,00	EC 0,00	TR 0,00

**CONTO DEL BILANCIO - GESTIONE DELLE SPESE**

MISSIONE, PROGRAMMA, TITOLO	DENOMINAZIONE	RESIDUI PASSIVI AL 1/1/ (RS)			PAGAMENTI IN C/RESIDUI (PR)			RIACCERTAMENTI RESIDUI (R)			RESIDUI PASSIVI DA ESERCIZI PRECEDENTI (EP=RS-PR-R)		
		PREVISIONI DEFINITIVE DI COMPETENZA (CP)			PAGAMENTI IN C/COMPETENZA (PC)			IMPEGNI (I)			ECONOMIE DI COMPETENZA (ECP=CP-I-FPV)		
		PREVISIONI DEFINITIVE DI CASSA (CS)			TOTALE PAGAMENTI (TP=PR+PC)			FONDO PLURIENNALE VINCOLATO (FPV)			TOTALE RESIDUI PASSIVI DA RIPORTARE (TR=EP+EC)		
<b>1504</b>	<b>Programma 4</b>	<b>Politica regionale unitaria per il lavoro e la formazione professionale (solo per le Regioni)</b>											
	<b>TITOLO</b>	RS	CP	CS	PR	PC	TP	R	I	FPV	EP	EC	TR
	<b>Totale Programma 4</b>	0,00	0,00	0,00	0,00	0,00	0,00	0,00	0,00	0,00	0,00	0,00	0,00
	<b>Totale Missione 15</b>	0,00	0,00	0,00	0,00	0,00	0,00	0,00	0,00	0,00	0,00	0,00	0,00
	<b>16</b>	<b>Agricoltura, politiche agroalimentari e pesca</b>											
	<b>Programma 1</b>	<b>Sistema Agroalimentare</b>											
	<b>TITOLO 1</b>	RS	CP	CS	PR	PC	TP	R	I	FPV	EP	EC	TR
	<b>Spese correnti</b>	0,00	2.000,00	2.000,00	0,00	0,00	0,00	0,00	0,00	0,00	2.000,00	0,00	0,00
	<b>Totale Programma 1</b>	0,00	2.000,00	2.000,00	0,00	0,00	0,00	0,00	0,00	0,00	2.000,00	0,00	0,00
	<b>1602</b>	<b>Programma 2 Caccia e pesca</b>											
	<b>TITOLO</b>	RS	CP	CS	PR	PC	TP	R	I	FPV	EP	EC	TR
	<b>Caccia e pesca</b>	0,00	0,00	0,00	0,00	0,00	0,00	0,00	0,00	0,00	0,00	0,00	0,00
	<b>Totale Programma 2</b>	0,00	0,00	0,00	0,00	0,00	0,00	0,00	0,00	0,00	0,00	0,00	0,00
	<b>1603</b>	<b>Programma 3 Politica regionale unitaria per l'agricoltura, i sistemi agroalimentari, la caccia e la pesca (solo per le Regioni)</b>											
	<b>TITOLO</b>	RS	CP	CS	PR	PC	TP	R	I	FPV	EP	EC	TR
	<b>Politica regionale unitaria per l'agricoltura, i sistemi agroalimentari, la caccia e la pesca (solo per le Regioni)</b>	0,00	0,00	0,00	0,00	0,00	0,00	0,00	0,00	0,00	0,00	0,00	0,00

CONTO DEL BILANCIO - GESTIONE DELLE SPESE

Allegato n.8 - Rendiconto della gestione

MISSIONE, PROGRAMMA, TITOLO	DENOMINAZIONE	RESIDUI PASSIVI AL 1/1/ (RS)		PAGAMENTI IN C/RESIDUI (PR)		RISCOERTAMENTI RESIDUI (R)		IMPEGNI (I)		ECONOMIE DI COMPETENZA (ECP-CP-I-FPV)		RESIDUI PASSIVI DA ESERCIZI PRECEDENTI (EP-RS-PR-R)	
		PREVISIONI DEFINITIVE DI COMPETENZA (CP)	PREVISIONI DEFINITIVE DI CASSA (CS)	PAGAMENTI IN C/COMPETENZA (PC)	TOTALE PAGAMENTI (TP=PR+PC)	FONDO PLURIENNALE VINCOLATO (FPV)				TOTALE RESIDUI PASSIVI DA RIPORTARE (TR=EP+EC)			
1603	Programma 3	Politica regionale unitaria per l'agricoltura, i sistemi agroalimentari, la caccia e la pesca (solo per le Regioni)											
	Totale Programma 3	RS 0,00	CP 0,00	PR 0,00	PC 0,00	R 0,00	I 0,00	0,00	0,00	ECP 0,00	0,00	EP 0,00	EC 0,00
		CS 0,00	TP 0,00	FPV 0,00				0,00	0,00			TR 0,00	
	Totale Missione 16	RS 0,00	CP 2.000,00	PR 0,00	PC 2.000,00	R 0,00	I 0,00	0,00	0,00	ECP 0,00	2.000,00	EP 0,00	EC 0,00
		CS 2.000,00	TP 2.000,00	FPV 0,00				0,00	0,00			TR 0,00	
MISSIONE	17	Energia e diversificazione delle fonti energetiche											
1701	Programma 1	Fonti energetiche											
	TITOLO 1	RS 976,00	CP 2.000,00	PR 0,00	PC 2.000,00	R 0,00	I 0,00	-976,00	976,00	ECP 0,00	1.024,00	EP 0,00	EC 976,00
		CS 2.000,00	TP 2.000,00	FPV 0,00				0,00	0,00			TR 976,00	
	Totale Programma 1	RS 976,00	CP 2.000,00	PR 0,00	PC 2.000,00	R 0,00	I 0,00	-976,00	976,00	ECP 0,00	1.024,00	EP 0,00	EC 976,00
		CS 2.000,00	TP 2.000,00	FPV 0,00				0,00	0,00			TR 976,00	
1702	Programma 2	Politica regionale unitaria per l'energia e la diversificazione delle fonti energetiche (solo per le Regioni)											
	TITOLO	RS 0,00	CP 0,00	PR 0,00	PC 0,00	R 0,00	I 0,00	0,00	0,00	ECP 0,00	0,00	EP 0,00	EC 0,00
		CS 0,00	TP 0,00	FPV 0,00				0,00	0,00			TR 0,00	
	Totale Programma 2	RS 0,00	CP 0,00	PR 0,00	PC 0,00	R 0,00	I 0,00	0,00	0,00	ECP 0,00	0,00	EP 0,00	EC 0,00
		CS 0,00	TP 0,00	FPV 0,00				0,00	0,00			TR 0,00	
	Totale Missione 17	RS 976,00	CP 2.000,00	PR 0,00	PC 2.000,00	R 0,00	I 0,00	-976,00	976,00	ECP 0,00	1.024,00	EP 0,00	EC 976,00
		CS 2.000,00	TP 2.000,00	FPV 0,00				0,00	0,00			TR 976,00	
MISSIONE	18	Relazioni con le altre autonomie territoriali e locali											
1801	Programma 1	Relazioni finanziarie con le altre autonomie territoriali											

## CONTO DEL BILANCIO - GESTIONE DELLE SPESE

MISSIONE, PROGRAMMA, TITOLO	DENOMINAZIONE	RESIDUI PASSIVI AL 1/1/ (RS)			PAGAMENTI IN C/RESIDUI (PR)			RIACCERTAMENTI RESIDUI (R)			RESIDUI PASSIVI DA ESERCIZI PRECEDENTI (EP=RS-PR-R)		
		PREVISIONI DEFINITIVE DI COMPETENZA (CP)			PAGAMENTI IN C/COMPETENZA (PC)			IMPEGNI (I)			ECONOMIE DI COMPETENZA (ECP=CP-I-FPV)		
		RS	CP	CS	PR	PC	TP	R	I	FPV	EP	EC	TR
<b>1801 Programma 1 Relazioni finanziarie con le altre autonomie territoriali</b>													
TITOLO		RS	CP	CS	PR	PC	TP	R	I	FPV	EP	EC	TR
Totale Programma 1	Relazioni finanziarie con le altre autonomie territoriali	0,00	0,00	0,00	0,00	0,00	0,00	0,00	0,00	0,00	0,00	0,00	0,00
<b>1802 Programma 2 Politica regionale unitaria per le relazioni con le altre autonomie territoriali e locali (solo per le Regioni)</b>													
TITOLO		RS	CP	CS	PR	PC	TP	R	I	FPV	EP	EC	TR
Totale Programma 2	Politica regionale unitaria per le relazioni con le altre autonomie territoriali e locali (solo per le Regioni)	0,00	0,00	0,00	0,00	0,00	0,00	0,00	0,00	0,00	0,00	0,00	0,00
Totale Missione 18	Relazioni con le altre autonomie territoriali e locali	0,00	0,00	0,00	0,00	0,00	0,00	0,00	0,00	0,00	0,00	0,00	0,00
<b>MISSIONE 19 Relazioni internazionali</b>													
<b>1901 Programma 1 Relazioni internazionali e Cooperazione allo sviluppo</b>													
TITOLO		RS	CP	CS	PR	PC	TP	R	I	FPV	EP	EC	TR
Totale Programma 1	Relazioni internazionali e Cooperazione allo sviluppo	0,00	0,00	0,00	0,00	0,00	0,00	0,00	0,00	0,00	0,00	0,00	0,00
<b>1902 Programma 2 Cooperazione territoriale (solo per le Regioni)</b>													
TITOLO		RS	CP	CS	PR	PC	TP	R	I	FPV	EP	EC	TR
Totale Programma 2	Cooperazione territoriale (solo per le Regioni)	0,00	0,00	0,00	0,00	0,00	0,00	0,00	0,00	0,00	0,00	0,00	0,00



CONTO DEL BILANCIO - GESTIONE DELLE SPESE

Allegato n.8 - Rendiconto della gestione

MISSIONE, PROGRAMMA, TITOLO	DENOMINAZIONE	RESIDUI PASSIVI AL 1/1/ (RS)	PAGAMENTI IN C/RESIDUI (PR)	RIACCERTAMENTI RESIDUI (R)	ECONOMIE DI COMPETENZA (ECP=CP-1-FPV)	RESIDUI PASSIVI DA ESERCIZI PRECEDENTI (EP=RS-PR-R)									
		PREVISIONI DEFINITIVE DI COMPETENZA (CP)	PAGAMENTI IN C/COMPETENZA (PC)	IMPEGNI (I)		RESIDUI PASSIVI DA ESERCIZIO DI COMPETENZA (EC=I-PC)									
	PREVISIONI DEFINITIVE DI CASSA (CS)	TOTALE PAGAMENTI (TP=PR+PC)	FONDO PLURIENNALE VINCOLATO (FPV)		TOTALE RESIDUI PASSIVI DA RIPORTARE (TR=EP+EC)										
1902	Programma 2	Cooperazione territoriale (solo per le Regioni)	Totale Programma 2	RS	0,00	PR	0,00	R	0,00	EP	0,00	EC	0,00	TR	0,00
				CP	0,00	PC	0,00	I	0,00	ECP	0,00	EC	0,00	TR	0,00
				CS	0,00	TP	0,00	FPV	0,00						
	Totale Missione 19	RS	0,00	PR	0,00	R	0,00	ECP	0,00	EP	0,00	EC	0,00	TR	0,00
		CP	0,00	PC	0,00	I	0,00		0,00	EC	0,00	TR	0,00		
		CS	0,00	TP	0,00	FPV	0,00			TR	0,00				
MISSIONE 20 Fondi da ripartire															
2001	Programma 1	Fondo di riserva	Totale Programma 1	RS	0,00	PR	0,00	R	0,00	EP	0,00	EC	0,00	TR	0,00
				CP	13.621,00	PC	0,00	I	0,00	ECP	13.621,00	EC	0,00	TR	0,00
				CS	0,00	TP	0,00	FPV	0,00						
	Totale Programma 1	RS	0,00	PR	0,00	R	0,00	ECP	13.621,00	EP	0,00	EC	0,00	TR	0,00
		CP	13.621,00	PC	0,00	I	0,00			EC	0,00	TR	0,00		
		CS	0,00	TP	0,00	FPV	0,00			TR	0,00				
2002	Programma 2	Fondo crediti di dubbia esigibilità	Totale Programma 2	RS	0,00	PR	0,00	R	0,00	EP	0,00	EC	0,00	TR	0,00
				CP	36.000,00	PC	0,00	I	0,00	ECP	36.000,00	EC	0,00	TR	0,00
				CS	0,00	TP	0,00	FPV	0,00						
	Totale Programma 2	RS	0,00	PR	0,00	R	0,00	ECP	36.000,00	EP	0,00	EC	0,00	TR	0,00
		CP	36.000,00	PC	0,00	I	0,00			EC	0,00	TR	0,00		
		CS	0,00	TP	0,00	FPV	0,00			TR	0,00				
2003	Programma 3	Altri fondi	Totale Programma 3	RS	0,00	PR	0,00	R	0,00	EP	0,00	EC	0,00	TR	0,00
				CP	5.000,00	PC	0,00	I	0,00	ECP	5.000,00	EC	0,00	TR	0,00
				CS	0,00	TP	0,00	FPV	0,00						

**CONTO DEL BILANCIO - GESTIONE DELLE SPESE**

MISSIONE, PROGRAMMA, TITOLO	DENOMINAZIONE	RESIDUI PASSIVI AL 1/1/2016 (RS)			PAGAMENTI IN C/RESIDUI (PR)			RIACCERTAMENTI RESIDUI (R)			RESIDUI PASSIVI DA ESERCIZI PRECEDENTI (EP=RS-PR-R)			
		PREVISIONI DEFINITIVE DI COMPETENZA (CP)			PAGAMENTI IN C/COMPETENZA (PC)			IMPEGNI (I)			RESIDUI PASSIVI DA ESERCIZIO DI COMPETENZA (EC= I - PC)			
		RS	CP	CS	PR	PC	TP	R	I	FPV	ECP	EC	TR	
<b>2003</b>	<b>Programma 3</b>	<b>Altri fondi</b>												
	<b>Totale Programma 3</b>	Altri fondi	RS	CP	CS	PR	PC	TP	R	I	FPV	ECP	EC	TR
	<b>Totale Missione 20</b>	Fondi da ripartire	0,00	5.000,00	0,00	0,00	0,00	0,00	0,00	0,00	0,00	5.000,00	0,00	0,00
			RS	CP	CS	PR	PC	TP	R	I	FPV	ECP	EC	TR
			0,00	54.621,00	0,00	0,00	0,00	0,00	0,00	0,00	0,00	54.621,00	0,00	0,00
			CS	TP	FPV	ECP	TR	TOTALE RESIDUI PASSIVI DA RIPORTARE (TR=EP+EC)						
			0,00	0,00	0,00	0,00	0,00	0,00	0,00	0,00	0,00	0,00	0,00	0,00
<b>MISSIONE</b>	<b>50</b>	<b>Debito pubblico</b>												
<b>5001</b>	<b>Programma 1</b>	<b>Quota interessi ammortamento mutui e prestiti obbligazionari</b>												
	<b>TITOLO</b>		RS	CP	CS	PR	PC	TP	R	I	FPV	ECP	EC	TR
	<b>Totale Programma 1</b>	Quota interessi ammortamento mutui e prestiti obbligazionari	0,00	0,00	0,00	0,00	0,00	0,00	0,00	0,00	0,00	0,00	0,00	0,00
			RS	CP	CS	PR	PC	TP	R	I	FPV	ECP	EC	TR
			0,00	0,00	0,00	0,00	0,00	0,00	0,00	0,00	0,00	0,00	0,00	0,00
<b>5002</b>	<b>Programma 2</b>	<b>Quota capitale ammortamento mutui e prestiti obbligazionari</b>												
	<b>TITOLO 4</b>	Rimborso Prestiti	RS	CP	CS	PR	PC	TP	R	I	FPV	ECP	EC	TR
	<b>Totale Programma 2</b>	Quota capitale ammortamento mutui e prestiti obbligazionari	0,00	393.900,00	0,00	393.329,84	0,00	0,00	0,00	393.329,84	0,00	570,16	0,00	0,00
			RS	CP	CS	PR	PC	TP	R	I	FPV	ECP	EC	TR
			0,00	393.900,00	0,00	393.329,84	0,00	0,00	0,00	393.329,84	0,00	570,16	0,00	0,00
			CS	TP	FPV	ECP	TR	TOTALE RESIDUI PASSIVI DA RIPORTARE (TR=EP+EC)						
			0,00	393.900,00	0,00	393.329,84	0,00	0,00	0,00	393.329,84	0,00	570,16	0,00	0,00
<b>MISSIONE</b>	<b>60</b>	<b>Anticipazioni finanziarie</b>												
<b>6001</b>	<b>Programma 1</b>	<b>Restituzione anticipazione di tesoreria</b>												
	<b>TITOLO</b>		RS	CP	CS	PR	PC	TP	R	I	FPV	ECP	EC	TR
	<b>Totale Missione 50</b>	Debito pubblico	0,00	393.900,00	0,00	393.329,84	0,00	0,00	0,00	393.329,84	0,00	570,16	0,00	0,00
			RS	CP	CS	PR	PC	TP	R	I	FPV	ECP	EC	TR
			0,00	393.900,00	0,00	393.329,84	0,00	0,00	0,00	393.329,84	0,00	570,16	0,00	0,00

**CONTO DEL BILANCIO - GESTIONE DELLE SPESE**

Allegato n.8 - Rendiconto della gestione

MISSIONE, PROGRAMMA, TITOLO	DENOMINAZIONE	RESIDUI PASSIVI AL 1/1/2016 (RS)		PAGAMENTI IN C/RESIDUI (PR)		RACCERTAMENTI RESIDUI (R)		IMPEGNI (I)		FONDO PLURIENNALE VINCOLATO (FPV)		ECONOMIE DI COMPETENZA (ECP=CP-I-FPV)		RESIDUI PASSIVI DA ESERCIZI PRECEDENTI (EP=RS-PR-R)	
		PREVISIONI DEFINITIVE DI COMPETENZA (CP)	PREVISIONI DEFINITIVE DI CASSA (CS)	PAGAMENTI IN C/COMPETENZA (PC)	TOTALE PAGAMENTI (TP=PR+PC)					RESIDUI PASSIVI DA ESERCIZIO DI COMPETENZA (EC=I-F-PC)	TOTALE RESIDUI PASSIVI DA RIPORTARE (TR=EP+EC)				
<b>6001</b>	<b>Programma 1</b>	<b>Restituzione anticipazione di tesoreria</b>													
	<b>TITOLO 5</b>	<b>Chiusura Anticipazioni ricevute da istituto tesoriere/cassiere</b>													
		RS	0,00	PR	0,00	R	0,00							EP	0,00
		CP	850.000,00	PC	0,00	I	0,00	ECP	850.000,00					EC	0,00
		CS	850.000,00	TP	0,00	FPV	0,00							TR	0,00
	<b>Totale Programma 1</b>	RS	0,00	PR	0,00	R	0,00							EP	0,00
		CP	850.000,00	PC	0,00	I	0,00	ECP	850.000,00					EC	0,00
		CS	850.000,00	TP	0,00	FPV	0,00							TR	0,00
	<b>Totale Missione 60</b>	RS	0,00	PR	0,00	R	0,00							EP	0,00
		CP	850.000,00	PC	0,00	I	0,00	ECP	850.000,00					EC	0,00
		CS	850.000,00	TP	0,00	FPV	0,00							TR	0,00
<b>MISSIONE 99 Servizi per conto terzi</b>															
<b>9901</b>	<b>Programma 1</b>	<b>Servizi per conto terzi e Partite di giro</b>													
	<b>TITOLO 7</b>	<b>Uscite per conto terzi e partite di giro</b>													
		RS	58.790,16	PR	6.883,00	R	0,00							EP	51.907,16
		CP	1.152.000,00	PC	642.569,35	I	653.419,35	ECP	498.580,65					EC	10.850,00
		CS	1.152.000,00	TP	649.452,35	FPV	0,00							TR	62.757,16
	<b>Totale Programma 1</b>	RS	58.790,16	PR	6.883,00	R	0,00							EP	51.907,16
		CP	1.152.000,00	PC	642.569,35	I	653.419,35	ECP	498.580,65					EC	10.850,00
		CS	1.152.000,00	TP	649.452,35	FPV	0,00							TR	62.757,16
<b>9902</b>	<b>Programma 2</b>	<b>Anticipazioni per il finanziamento del SSN</b>													
	<b>TITOLO</b>														
		RS	0,00	PR	0,00	R	0,00							EP	0,00
		CP	0,00	PC	0,00	I	0,00	ECP	0,00					EC	0,00
		CS	0,00	TP	0,00	FPV	0,00							TR	0,00
	<b>Totale Programma 2</b>	RS	0,00	PR	0,00	R	0,00							EP	0,00
		CP	0,00	PC	0,00	I	0,00	ECP	0,00					EC	0,00
		CS	0,00	TP	0,00	FPV	0,00							TR	0,00
	<b>Totale Missione 99</b>	RS	58.790,16	PR	6.883,00	R	0,00							EP	51.907,16
		CP	1.152.000,00	PC	642.569,35	I	653.419,35	ECP	498.580,65					EC	10.850,00
		CS	1.152.000,00	TP	649.452,35	FPV	0,00							TR	62.757,16

**CONTO DEL BILANCIO - GESTIONE DELLE SPESE**

MISSIONE, PROGRAMMA, TITOLO	DENOMINAZIONE	RESIDUI PASSIVI AL 1/1/ (RS)		PAGAMENTI IN C/RESIDUI (PR)		RIACCERTAMENTI RESIDUI (R)		RESIDUI PASSIVI DA ESERCIZI PRECEDENTI (EP=RS-PR-R)	
		PREVISIONI DEFINITIVE DI COMPETENZA (CP)		PAGAMENTI IN C/COMPETENZA (PC)		IMPEGNI (I)		RESIDUI PASSIVI DA ESERCIZIO DI COMPETENZA (EC= I- PC)	
		RS	CP	PR	PC	R	I	ECP	EC
		850.955,11	8.582.411,91	546.536,46	5.166.467,68	-74.025,66	5.756.662,69	130.392,99	590.195,01
	TOTALE MISSIONI	CS	8.750.525,83	TP	5.813.004,14	FPV	170.604,55	TR	720.588,00
		RS	850.955,11	PR	546.536,46	R	-74.025,66	EP	130.392,99
	TOTALE GENERALE DELLE SPESE	CP	8.582.411,91	PC	5.166.467,68	I	5.756.662,69	EC	590.195,01
		CS	8.750.525,83	TP	5.813.004,14	FPV	170.604,55	TR	720.588,00

## CONTO DEL BILANCIO - RIEPILOGO GENERALE DELLE ENTRATE

Allegato n.8 - Rendiconto della gestione

TITOLO	DENOMINAZIONE	RESIDUI ATTIVI AL 1/1/2016 (RS)		RISCOSSIONI IN C/RESIDUI (RR)		RIACCERTAMENTI RESIDUI (R)		MAGGIORI O MINORI ENTRATE DA ESERCIZI PRECEDENTI (EP = RS -RR-R)			
		PREVISIONI DEFINITIVE DI COMPETENZA (CP)	PREVISIONI DEFINITIVE DI CASSA (CS)	RISCOSSIONI IN C/COMPETENZA (RC)	TOTALE RISCOSSIONI (TR=RR+RC)	ACCERTAMENTI (A)	MAGGIORI O MINORI ENTRATE CASSA -TR-CS	MAGGIORI O MINORI ENTRATE DI COMPETENZA=A-CP	RESIDUI ATTIVI DA ESERCIZIO DI COMPETENZA (EC=A-RC)	TOTALE RESIDUI ATTIVI DA RIPORTARE (TR=EP+EC)	
TITOLO 1	Entrate correnti di natura tributaria e contributiva	RS	486.924,77	RR	443.486,94	R	-42.382,43	CP	1.055,40	EP	5.296,30
		CP	2.772.850,00	RC	2.163.798,51	A	2.606.675,19	CP	-166.174,81	EC	442.876,68
		CS	2.803.387,00	TR	2.607.285,45	CS	-196.101,55	TR	443.932,08	TR	881.690,88
TITOLO 2	Trasferimenti correnti	RS	42.774,75	RR	41.114,15	R	-1.663,60	CP	0,00	EP	26.732,15
		CP	369.212,00	RC	290.536,38	A	317.268,53	CP	-51.943,47	EC	26.732,15
		CS	368.912,00	TR	331.647,53	CS	-37.264,47	TR	26.732,15	TR	26.732,15
TITOLO 3	Entrate extratributarie	RS	150.756,55	RR	152.387,42	R	1.630,87	CP	0,00	EP	167.953,26
		CP	1.099.560,00	RC	805.560,49	A	973.513,75	CP	-126.046,25	EC	167.953,26
		CS	1.101.584,96	TR	957.947,91	CS	-143.637,05	TR	167.953,26	TR	167.953,26
TITOLO 4	Entrate in conto capitale	RS	162.813,29	RR	158.662,16	R	0,00	CP	4.151,13	EP	227.832,49
		CP	938.306,22	RC	344.445,31	A	572.277,80	CP	-366.028,42	EC	231.983,62
		CS	1.035.996,22	TR	503.107,47	CS	-532.888,75	TR	231.983,62	TR	231.983,62
TITOLO 5	Entrate da riduzione di attività finanziarie	RS	0,00	RR	0,00	R	0,00	CP	0,00	EP	0,00
		CP	150.000,00	RC	0,00	A	0,00	CP	-150.000,00	EC	0,00
		CS	150.000,00	TR	0,00	CS	-150.000,00	TR	0,00	TR	0,00
TITOLO 6	Accensione Prestiti	RS	150.000,00	RR	150.000,00	R	0,00	CP	0,00	EP	0,00
		CP	0,00	RC	0,00	A	0,00	CP	0,00	EC	0,00
		CS	150.000,00	TR	150.000,00	CS	0,00	TR	0,00	TR	0,00
TITOLO 7	Anticipazioni da istituto tesoriere/cassiere	RS	0,00	RR	0,00	R	0,00	CP	0,00	EP	0,00
		CP	850.000,00	RC	0,00	A	0,00	CP	-850.000,00	EC	0,00
		CS	850.000,00	TR	0,00	CS	-850.000,00	TR	0,00	TR	0,00
TITOLO 9	Entrate per conto terzi e partite di giro	RS	9.089,77	RR	9.000,00	R	0,00	CP	89,77	EP	11.000,00
		CP	1.152.000,00	RC	642.419,35	A	653.419,35	CP	-498.580,65	EC	11.000,00
		CS	1.152.000,00	TR	651.419,35	CS	-500.580,65	TR	11.089,77	TR	11.089,77
<b>TOTALE TITOLI</b>		RS	1.002.359,13	RR	954.647,67	R	-42.415,16	CP	5.296,30	EP	5.296,30
		CP	7.331.928,22	RC	4.246.760,04	A	5.123.154,62	CP	-2.208.773,60	EC	876.394,58
		CS	7.611.880,18	TR	5.201.407,71	CS	-2.410.472,47	TR	881.690,88	TR	881.690,88
<b>TOTALE GENERALE DELLE ENTRATE</b>		RS	1.002.359,13	RR	954.647,67	R	-42.415,16	CP	5.296,30	EP	5.296,30
		CP	8.582.411,91	RC	4.246.760,04	A	5.123.154,62	CP	-2.208.773,60	EC	876.394,58
		CS	7.611.880,18	TR	5.201.407,71	CS	-2.410.472,47	TR	881.690,88	TR	881.690,88



## CONTO DEL BILANCIO - RIEPILOGO GENERALE DELLE SPESE

Allegato n.8 - Rendiconto della gestione

TITOLO	DENOMINAZIONE	RESIDUI PASSIVI AL 1/1/ (RS)		PAGAMENTI IN C/RESIDUI (PR)		RIACCERTAMENTI RESIDUI (R)		ECONOMIE DI COMPETENZA (ECP=CP-I-FPV)		RESIDUI PASSIVI DA ESERCIZI PRECEDENTI (EP=RS-PR-R)	
		PREVISIONI DEFINITIVE DI COMPETENZA (CP)	PREVISIONI DEFINITIVE DI CASSA (CS)	PAGAMENTI IN C/COMPETENZA (PC)	TOTALE PAGAMENTI (TP)	IMPEGNI (I)	FONDO PLURIENNALE VINCOLATO (FPV)		RESIDUI PASSIVI DA ESERCIZIO DI COMPETENZA (EC=I-PC)		TOTALE RESIDUI PASSIVI DA RIPORTARE (TR=EP+E/C)
<b>DISAVANZO DI AMMINISTRAZIONE</b>		CP	0,00								
TITOLO 1	Spese correnti	RS	486.809,57	PR	392.299,20	R	-64.189,25	ECP	576.872,60	EP	30.321,12
		CP	3.925.249,50	PC	2.972.330,91	I	3.348.376,90	ECP	576.872,60	EC	376.045,99
		CS	4.083.752,88	TP	3.364.630,11	FPV	0,00		TR	406.367,11	
TITOLO 2	Spese in conto capitale	RS	305.355,38	PR	247.354,26	R	-9.836,41	ECP	749.725,81	EP	48.164,71
		CP	2.111.262,41	PC	1.158.237,58	I	1.361.536,60	ECP	749.725,81	EC	203.299,02
		CS	2.120.872,95	TP	1.405.591,84	FPV	0,00		TR	251.463,73	
TITOLO 3	Spese per incremento attività finanziarie	RS	0,00	PR	0,00	R	0,00	ECP	150.000,00	EP	0,00
		CP	150.000,00	PC	0,00	I	0,00	ECP	150.000,00	EC	0,00
		CS	150.000,00	TP	0,00	FPV			TR	0,00	
TITOLO 4	Rimborso Prestiti	RS	0,00	PR	0,00	R	0,00	ECP	570,16	EP	0,00
		CP	393.900,00	PC	393.329,84	I	393.329,84	ECP	570,16	EC	0,00
		CS	393.900,00	TP	393.329,84	FPV			TR	0,00	
TITOLO 5	Chiusura Anticipazioni ricevute da istituto tesoriere/cassiere	RS	0,00	PR	0,00	R	0,00	ECP	850.000,00	EP	0,00
		CP	850.000,00	PC	0,00	I	0,00	ECP	850.000,00	EC	0,00
		CS	850.000,00	TP	0,00	FPV			TR	0,00	
TITOLO 7	Uscite per conto terzi e partite di giro	RS	58.790,16	PR	6.883,00	R	0,00	ECP	498.580,65	EP	51.907,16
		CP	1.152.000,00	PC	642.569,35	I	653.419,35	ECP	498.580,65	EC	10.850,00
		CS	1.152.000,00	TP	649.452,35	FPV			TR	62.757,16	
<b>TOTALE TITOLI</b>		RS	850.955,11	PR	646.536,46	R	-74.025,66	ECP	2.825.749,22	EP	130.392,99
		CP	8.582.411,91	PC	5.166.467,68	I	5.756.662,69	ECP	2.825.749,22	EC	590.195,01
		CS	8.750.525,83	TP	5.813.004,14	FPV	0,00		TR	720.588,00	
<b>TOTALE GENERALE DELLE SPESE</b>		RS	850.955,11	PR	646.536,46	R	-74.025,66	ECP	2.825.749,22	EP	130.392,99
		CP	8.582.411,91	PC	5.166.467,68	I	5.756.662,69	ECP	2.825.749,22	EC	590.195,01
		CS	8.750.525,83	TP	5.813.004,14	FPV	0,00		TR	720.588,00	





**PROSPETTO DIMOSTRATIVO DEL RISULTATO DI AMMINISTRAZIONE**

		GESTIONE		TOTALE
		RESIDUI	COMPETENZA	
Fondo di cassa al 1° Gennaio		=====	=====	2.143.687,02
RISCOSSIONI	(+)	954.647,67	4.246.760,04	5.201.407,71
PAGAMENTI	(-)	646.536,46	5.166.467,68	5.813.004,14
Fondo di cassa al 31 Dicembre	(=)			1.532.090,59
PAGAMENTI per azioni esecutive non regolarizzate al 31 Dicembre	(-)			0,00
FONDO DI CASSA AL 31 DICEMBRE	(=)			1.532.090,59
RESIDUI ATTIVI	(+)	5.296,30	876.394,58	881.690,88
RESIDUI PASSIVI	(-)	130.392,99	590.195,01	720.588,00
FONDO PLURIENNALE VINCOLATO PER SPESE CORRENTI (1)	(-)			77.660,95
FONDO PLURIENNALE VINCOLATO PER SPESE IN CONTO CAPITALE (1)	(-)			92.943,60
RISULTATO DI AMMINISTRAZIONE AL 31 DICEMBRE 2016 (A) (2)	(=)			1.522.588,92



## PROSPETTO DIMOSTRATIVO DEL RISULTATO DI AMMINISTRAZIONE

**Composizione del risultato di amministrazione al 31 dicembre 2016**

<b>Parte accantonata (3)</b>		<b>60.955,36</b>
Fondo crediti di dubbia esigibilità al 31/12/2016 (4)		
Accantonamento residui perenti al 31/12/ 2016 (solo per le regioni) (5)		
Fondo anticipazioni liquidità DL 35 del 2013 e successive modifiche e rifinanziamenti	0,00	
Fondo perdite società partecipate	0,00	
Fondo contezioso	0,00	
Altri accantonamenti	4.437,00	
	<b>Totale parte accantonata (B)</b>	<b>65.392,36</b>
<b>Parte vincolata</b>		
Vincoli derivanti da leggi e dai principi contabili	7.000,00	
Vincoli derivanti da trasferimenti	0,00	
Vincoli derivanti dalla contrazione di mutui	0,00	
Vincoli formalmente attribuiti dall'ente	90.000,00	
Altri vincoli	135.710,88	
	<b>Totale parte vincolata (C)</b>	<b>232.710,88</b>
	<b>Totale parte destinata agli investimenti (D)</b>	<b>0,00</b>
	<b>Totale parte disponibile (E=A-B-C-D)</b>	<b>1.224.485,68</b>
<b>Se E è negativo, tale importo è iscritto tra le spese del bilancio di previsione dell'esercizio successivo (6)</b>		

- (1) Indicare l'importo del fondo pluriennale vincolato risultante dal conto del bilancio (in spesa).
- (2) Se negativo, le regioni indicano in nota la quota di disavanzo corrispondente al debito autorizzato e non contratto, distintamente da quella derivante dalla gestione ordinaria.
- (3) Non comprende il fondo pluriennale vincolato.
- (4) Indicare l'importo del Fondo crediti di dubbia esigibilità risultante dall'allegato 8 c)
- (5) Solo per le regioni. Indicare l'importo dell'accantonamento per residui perenti al 31 dicembre
- (6) In caso di risultato negativo, le regioni indicano in nota la quota del disavanzo corrispondente al debito autorizzato e non contratto, distintamente da quella derivante dalla gestione ordinaria e iscritto nel passivo del bilancio di previsione N° l'importo di cui alla lettera E, distinguendo le due componenti del disavanzo. A decorrere dal 2016 si fa riferimento all'ammontare del debito autorizzato alla data del 31 dicembre 2015.



**COMUNE DI PONTE DI PIAVE**  
Piazza Garibaldi, 1  
31047 (TV)  
C.F. 80011510262 P. IVA 00595560269

**EQUILIBRI DI BILANCIO**

**ESERCIZIO: 2016**



## EQUILIBRI DI BILANCIO

EQUILIBRIO ECONOMICO-FINANZIARIO			COMPETENZA (ACCERTAMENTI E IMPEGNI IMPUTATI ALL'ESERCIZIO)
Fondo di cassa all'inizio dell'esercizio			2.143.687,02
A) Fondo pluriennale vincolato per spese correnti	(+)		79.027,50
AA ) Recupero disavanzo di amministrazione esercizio precedente	(-)		0,00
B) Entrate Titoli 1.00 - 2.00 - 3.00 <i>di cui per estinzione anticipata di prestiti</i>	(+)		3.897.457,47 0,00
C) Entrate Titolo 4.02.06 - Contributi agli investimenti direttamente destinati al rimborso dei prestiti da amministrazioni pubbliche	(+)		0,00
D)Spese Titolo 1.00 - Spese correnti	(-)		3.348.376,90
DD) Fondo pluriennale vincolato di parte corrente (di spesa)	(-)		77.660,95
E) Spese Titolo 2.04 - Trasferimenti in conto capitale	(-)		0,00
F) Spese Titolo 4.00 - Quote di capitale amm.to dei mutui e prestiti obbligazionari <i>di cui per estinzione anticipata di prestiti</i> <i>- di cui Fondo anticipazioni di liquidità (DL 35/2013 e successive modifiche e rifinanziamenti)</i>	(-)		393.329,84 0,00 0,00
<b>G) Somma finale (G=A-AA+B+C-D-DD-E-F)</b>			<b>157.117,28</b>
<b>ALTRE POSTE DIFFERENZIALI, PER ECCEZIONI PREVISTE DA NORME DI LEGGE E DAI PRINCIPI CONTABILI, CHE HANNO EFFETTO SULL'EQUILIBRIO EX ARTICOLO 162, COMMA 6, DEL TESTO UNICO DELLE LEGGI SULL'ORDINAMENTO DEGLI ENTI LOCALI</b>			
H) Utilizzo avanzo di amministrazione per spese correnti <i>di cui per estinzione anticipata di prestiti</i>	(+)		0,00 0,00
I) Entrate di parte capitale destinate a spese correnti in base a specifiche disposizioni di legge o dei principi contabili <i>di cui per estinzione anticipata di prestiti</i>	(+)		0,00 0,00
L) Entrate di parte corrente destinate a spese di investimento in base a specifiche disposizioni di legge o dei principi contabili	(-)		0,00
M) Entrate da accensione di prestiti destinate a estinzione anticipata dei prestiti	(+)		0,00
<b>EQUILIBRIO DI PARTE CORRENTE (**)</b>		<b>O=G+H+I-L+M</b>	<b>157.117,28</b>





## EQUILIBRI DI BILANCIO

EQUILIBRIO ECONOMICO-FINANZIARIO		COMPETENZA (ACCERTAMENTI E IMPEGNI IMPUTATI ALL'ESERCIZIO)
P) Utilizzo avanzo di amministrazione per spese di investimento	(+)	376.130,00
Q) Fondo pluriennale vincolato per spese in conto capitale	(+)	795.326,19
R) Entrate Titoli 4.00-5.00-6.00 <i>di cui per estinzione anticipata di prestiti</i>	(+)	572.277,80 0,00
C) Entrate Titolo 4.02.06 - Contributi agli investimenti direttamente destinati al rimborso dei prestiti da amministrazioni pubbliche	(-)	0,00
I) Entrate di parte capitale destinate a spese correnti in base a specifiche disposizioni di legge o dei principi contabili	(-)	0,00
S1) Entrate Titolo 5.02 per Riscossione crediti di breve termine	(-)	0,00
S2) Entrate Titolo 5.03 per Riscossione crediti di medio-lungo termine	(-)	0,00
T) Entrate Titolo 5.04 relative a Altre entrate per riduzioni di attività finanziaria	(-)	0,00
L) Entrate di parte corrente destinate a spese di investimento in base a specifiche disposizioni di legge	(+)	0,00
M) Entrate da accensione di prestiti destinate a estinzione anticipata dei prestiti	(-)	0,00
U) Spese Titolo 2.00 - Spese in conto capitale	(-)	1.361.536,60
UU) Fondo pluriennale vincolato in c/capitale (di spesa)	(-)	92.943,60
V) Spese Titolo 3.01 per Acquisizioni di attività finanziarie	(-)	0,00
E) Spese Titolo 2.04 - Trasferimenti in conto capitale	(+)	0,00
<b>EQUILIBRIO DI PARTE CAPITALE</b>		
<b>Z = P+Q+R-C-I-S1-S2-T+L-M-U-UU-V+E</b>		<b>289.253,79</b>



## EQUILIBRI DI BILANCIO

EQUILIBRIO ECONOMICO-FINANZIARIO			COMPETENZA (ACCERTAMENTI E IMPEGNI IMPUTATI ALL'ESERCIZIO)
S1) Entrate Titolo 5.02 per Riscossione crediti di breve termine	(+)		0,00
2S) Entrate Titolo 5.03 per Riscossione crediti di medio-lungo termine	(+)		0,00
T) Entrate Titolo 5.04 relative a Altre entrate per riduzioni di attività finanziarie	(+)		0,00
X) Spese Titolo 3.02 per Concessioni di crediti	(-)		0,00
X2) Spese Titolo 3.03 per Concessione crediti di medio-lungo termine	(-)		0,00
Y) Spese Titolo 3.04 per Altre spese per acquisizioni di attività finanziarie	(-)		0,00
<b>EQUILIBRIO FINALE</b>			
<b>W = O+Z+S1+S2+T-X1-X2-Y</b>			<b>446.371,07</b>

A) Indicare l'importo iscritto in entrata del conto del bilancio alla corrispondente voce riguardante il fondo pluriennale vincolato.

C) Si tratta delle entrate in conto capitale relative ai soli contributi agli investimenti destinati al rimborso prestiti corrispondenti alla voce del piano dei conti finanziario con codifica E.4.02.06.00.000.

DD) Indicare l'importo complessivo delle voci relative al corrispondente fondo pluriennale vincolato risultante in spesa del conto del bilancio

E) Si tratta delle spese del titolo 2 per trasferimenti in conto capitale corrispondenti alla voce del piano dei conti finanziario con codifica U.2.04.00.00.000.

Q) Indicare l'importo iscritto in entrata del conto del bilancio alla corrispondente voce riguardante il fondo pluriennale vincolato.

S1) Si tratta delle entrate del titolo 5 limitatamente alle riscossione crediti di breve termine corrispondenti alla voce del piano dei conti finanziario con codifica E.5.02.00.00.000.

S2) Si tratta delle entrate del titolo 5 limitatamente alle riscossione crediti di medio-lungo termine corrispondenti alla voce del piano dei conti finanziario con codifica E.5.03.00.00.000.

T) Si tratta delle entrate del titolo 5 limitatamente alle altre entrate per riduzione di attività finanziarie corrispondenti alla voce del piano dei conti finanziario con codifica E.5.04.00.00.000.

UU) Indicare l'importo complessivo delle voci relative al corrispondente fondo pluriennale vincolato risultante in spesa del conto del bilancio

X1) Si tratta delle spese del titolo 3 limitatamente alle concessione crediti di breve termine corrispondenti alla voce del piano dei conti finanziario con codifica U.3.02.00.00.000.

X2) Si tratta delle spese del titolo 3 limitatamente alle concessione crediti di medio-lungo termine corrispondenti alla voce del piano dei conti finanziario con codifica U.3.03.00.00.000.

Y) Si tratta delle spese del titolo 3 limitatamente alle altre spese per incremento di attività finanziarie corrispondenti alla voce del piano dei conti finanziario con codifica U.3.04.00.00.000.

(\*\*) La somma algebrica finale non può essere inferiore a zero per il rispetto della disposizione di cui all'articolo 162 del testo unico delle leggi sull'ordinamento degli enti locali.



**COMUNE DI PONTE DI PIAVE**

Piazza Garibaldi, 1  
31047 (TV)

C.F. 80011510262 P. IVA 00595560269

**PROSPETTO DELLE ENTRATE DI BILANCIO PER TITOLI, TIPOLOGIE E CATEGORIE**

**ESERCIZIO: 2016**

## PROSPETTO DELLE ENTRATE DI BILANCIO PER TITOLI, TIPOLOGIE E CATEGORIE

TITOLO TIPOLOGIA CATEGORIA	DENOMINAZIONE	ACCERTAMENTI	di cui entrate non ricorrenti	RISCOSSIONI IN C/COMPETENZA	RISCOSSIONI IN C/RESIDUI
<b>Titolo 1</b>	<b>Entrate correnti di natura tributaria e contributiva</b>				
1010100	Tipologia 104: Imposte, tasse e proventi assimilati	2.112.837,15	0,00	1.711.993,08	443.486,94
1010106	Imposta municipale propria	1.174.815,88		1.154.981,25	12.614,19
1010108	Imposta comunale sugli immobili (ICI)	51.010,06		38.560,26	
1010116	Addizionale comunale IRPEF	568.028,55		208.103,76	397.348,72
1010139	Imposta sulle assicurazioni RC auto				
1010140	Imposta di iscrizione al pubblico registro automobilistico (PRA)				
1010141	Imposta di soggiorno				
1010149	Tasse sulle concessioni comunali				
1010150	Tassa di circolazione dei veicoli a motore (tassa automobilistica)				
1010151	Tassa smaltimento rifiuti solidi urbani				
1010152	Tassa occupazione spazi e aree pubbliche	28.179,90		26.180,10	3.220,35
1010153	Imposta comunale sulla pubblicità e diritto sulle pubbliche affissioni	52.802,76		48.889,30	7.247,53
1010154	Imposta municipale secondaria				
1010160	Tributo per l'esercizio delle funzioni di tutela, protezione e igiene dell'ambiente				
1010161	Tributo comunale sui rifiuti e sui servizi				
1010164	Dritti mattatoi				
1010165	Dritti degli Enti provinciali turismo				
1010168	Addizionale regionale sui canoni per le utenze di acque pubbliche				
1010170	Proventi dei Casinò	238.000,00		235.278,41	23.056,15
1010176	Tassa sui servizi comunali (TASI)				
1010195	Altre ritenute n.a.c.				
1010196	Altre entrate su lotto, lotterie e altre attività di gioco n.a.c.				
1010197	Altre accise n.a.c.				
1010198	Altre imposte sostitutive n.a.c.				
1010199	Altre imposte, tasse e proventi n.a.c.				
1010400	Tipologia 104: Compartecipazioni di tributi	5.842,13	0,00	5.842,13	0,00
1010405	Compartecipazione IVA ai Comuni				

Allegato d) al Rendiconto - Entrate per categorie  
**PROSPETTO DELLE ENTRATE DI BILANCIO PER TITOLI, TIPOLOGIE E CATEGORIE**

TITOLO TIPOLOGIA CATEGORIA	DENOMINAZIONE	ACCERTAMENTI	di cui entrate non ricorrenti	RISCOSSIONI IN C/COMPETENZA	RISCOSSIONI IN C/RESIDUI
1010400	Tipologia 104: Compartecipazioni di tributi	5.842,13	0,00	5.842,13	0,00
1010406	Compartecipazione IRPEF ai Comuni	5.842,13		5.842,13	
1010407	Compartecipazione IRPEF alle Province				
1010408	Tributo provinciale deposito in discarica dei rifiuti solidi				
1010498	Altre compartecipazioni alle province n.a.c.				
1010499	Altre compartecipazioni a comuni n.a.c.				
1030100	Tipologia 301: Fondi perequativi da Amministrazioni Centrali	487.995,91	0,00	445.963,30	0,00
1030101	Fondi perequativi dallo Stato	487.995,91		445.963,30	
1000000	TOTALE TITOLO 1	2.606.675,19	0,00	2.163.798,51	443.486,94
<b>TITOLO 2</b>	<b>Trasferimenti correnti</b>				
2010100	Tipologia 101: Trasferimenti correnti da Amministrazioni pubbliche	283.721,61	0,00	257.989,46	41.111,15
2010101	Trasferimenti correnti da Amministrazioni Centrali	151.575,02		151.575,02	634,41
2010102	Trasferimenti correnti da Amministrazioni Locali	132.146,59		106.414,44	40.476,74
2010103	Trasferimenti correnti da Enti di Previdenza				
2010104	Trasferimenti correnti da organismi interni e/o unità locali della amministrazione				
2010200	Tipologia 102: Trasferimenti correnti da Famiglie	0,00	0,00	0,00	0,00
2010201	Trasferimenti correnti da famiglie				
2010300	Tipologia 103: Trasferimenti correnti da Imprese	33.546,92	0,00	32.546,92	0,00
2010301	Sponsorizzazioni da imprese				
2010302	Altri trasferimenti correnti da imprese	33.546,92		32.546,92	
2010400	Tipologia 104: Trasferimenti correnti da Istituzioni Sociali Private	0,00	0,00	0,00	0,00
2010401	Trasferimenti correnti da Istituzioni Sociali Private				
2010500	Tipologia 105: Trasferimenti correnti dall'Unione Europea e dal Resto del Mondo	0,00	0,00	0,00	0,00
2010501	Trasferimenti correnti dall'Unione Europea				
2010502	Trasferimenti correnti dal Resto del Mondo				
2000000	TOTALE TITOLO 2	317.268,53	0,00	290.536,38	41.111,15

## PROSPETTO DELLE ENTRATE DI BILANCIO PER TITOLI, TIPOLOGIE E CATEGORIE

TITOLO TIPOLOGIA CATEGORIA	DENOMINAZIONE	ACCERTAMENTI	di cui entrate non ricorrenti	RISCOSSIONI IN C/COMPETENZA	RISCOSSIONI IN C/RESIDUI
<b>TITOLO 3</b>	<b>Entrate extratributarie</b>				
3010000	Tipologia 100: Vendita di beni e servizi e proventi derivanti dalla gestione dei beni	333.885,64	0,00	322.395,71	3.523,73
3010001	Vendita di beni				2.843,73
3010002	Entrate dalla vendita e dall'erogazione di servizi	74.557,04		74.557,04	
3010003	Proventi derivanti dalla gestione dei beni	259.328,60		247.838,67	680,00
3020000	Tipologia 200: Proventi derivanti dall'attività di controllo e repressione delle irregolarità e degli illeciti	53.353,83	0,00	41.547,24	0,00
3020001	Entrate da amministrazioni pubbliche derivanti dall'attività di controllo e repressione delle irregolarità e degli illeciti				
3020002	Entrate da famiglie derivanti dall'attività di controllo e repressione delle irregolarità e degli illeciti	49.598,57		39.215,24	
3020003	Entrate da imprese derivanti dall'attività di controllo e repressione delle irregolarità e degli illeciti	3.755,26		2.332,00	
3020004	Entrate da Istituzioni Sociali Private derivanti dall'attività di controllo e repressione delle irregolarità e degli illeciti				
3030000	Tipologia 300: Interessi attivi	665,67	0,00	665,67	0,00
3030001	Interessi attivi da titoli o finanziamenti a breve termine				
3030002	Interessi attivi da titoli o finanziamenti a medio - lungo termine				
3030003	Altri interessi attivi	665,67		665,67	
3040000	Tipologia 400: Altre entrate da redditi da capitale	264.013,72	0,00	264.013,72	0,00
3040001	Rendimenti da fondi comuni di investimento				
3040002	Entrate derivanti dalla distribuzione di dividendi	264.013,72		264.013,72	
3040003	Entrate derivanti dalla distribuzione di utili e avanzi				
3040099	Altre entrate da redditi da capitale				
3050000	Tipologia 500: Rimborsi e altre entrate correnti	321.594,89	0,00	176.938,15	148.863,69
3050001	Indennizzi di assicurazione	4.505,48		4.505,48	
3050002	Rimborsi in entrata	288.661,01		154.545,35	148.863,69
3050099	Altre entrate correnti n.a.c.	28.428,40		17.887,32	
3000000	TOTALE TITOLO 3	973.513,75	0,00	805.560,49	152.387,42
<b>TITOLO 4</b>	<b>Entrate in conto capitale</b>				



Allegato d) al Rendiconto - Entrate per categorie  
**PROSPETTO DELLE ENTRATE DI BILANCIO PER TITOLI, TIPOLOGIE E CATEGORIE**

TITOLO TIPOLOGIA CATEGORIA	DENOMINAZIONE	ACCERTAMENTI	di cui entrate non ricorrenti	RISCOSSIONI IN C/COMPETENZA	RISCOSSIONI IN C/RESIDUI
4010000	Tipologia 100: Tributi in conto capitale	0,00	0,00	0,00	0,00
4010001	Imposte da sanatorie e condoni				
4010002	Altre imposte in conto capitale				
4020000	Tipologia 200: Contributi agli investimenti	401.681,48	0,00	222.648,99	151.727,27
4020001	Contributi agli investimenti da amministrazioni pubbliche	214.081,48		75.048,99	100.000,00
4020002	Contributi agli investimenti da Famiglie				
4020003	Contributi agli investimenti da Imprese	187.600,00		147.600,00	51.727,27
4020004	Contributi agli investimenti da Istituzioni Sociali Private				
4020005	Contributi agli investimenti dall'Unione Europea e dal Resto del Mondo				
4020006	Contributi agli investimenti direttamente destinati al rimborso di prestiti da amministrazioni pubbliche				
4030000	Tipologia 300: Altri trasferimenti in conto capitale	0,00	0,00	0,00	0,00
4030001	Trasferimenti in conto capitale per assunzione di debiti dell'amministrazione da parte di amministrazioni pubbliche				
4030002	Trasferimenti in conto capitale per assunzione di debiti dell'amministrazione da parte di Imprese				
4030003	Trasferimenti in conto capitale per assunzione di debiti dell'amministrazione da parte dell'Unione Europea e del Resto del Mondo				
4030004	Trasferimenti in conto capitale da parte di amministrazioni pubbliche per cancellazione di debiti dell'amministrazione				
4030005	Trasferimenti in conto capitale da parte di Imprese per cancellazione di debiti dell'amministrazione				
4030006	Trasferimenti in conto capitale da parte dell'Unione Europea e Resto del Mondo per cancellazione di debiti dell'amministrazione				
4030007	Trasferimenti in conto capitale per ripiano di avanzzi pregressi da amministrazioni pubbliche				
4030008	Trasferimenti in conto capitale per ripiano di avanzzi pregressi da Imprese				
4030009	Trasferimenti in conto capitale per ripiano di avanzzi pregressi dall'Unione Europea e dal Resto del Mondo				
4030010	Altri trasferimenti in conto capitale da amministrazioni pubbliche				
4030011	Altri trasferimenti in conto capitale da Famiglie				
4030012	Altri trasferimenti in conto capitale da Imprese				
4030013	Altri trasferimenti in conto capitale da Istituzioni Sociali Private				
4030014	Altri trasferimenti in conto capitale dall'Unione Europea e dal Resto del Mondo				
4040000	Tipologia 400: Entrate da alienazione di beni materiali e immateriali	55.320,00	0,00	6.520,00	6.934,89

## PROSPETTO DELLE ENTRATE DI BILANCIO PER TITOLI, TIPOLOGIE E CATEGORIE

TITOLO TIPOLOGIA CATEGORIA	DENOMINAZIONE	ACCERTAMENTI	di cui entrate non ricorrenti	RISCOSSIONI IN C/COMPETENZA	RISCOSSIONI IN C/RESIDUI
4040000	<b>Tipologia 400: Entrate da alienazione di beni materiali e immateriali</b>				
4040001	Alienazione di beni materiali	55.320,00	0,00	6.520,00	6.934,89
4040002	Cessione di Terreni e di beni materiali non prodotti	55.320,00		6.520,00	6.934,89
4040003	Alienazione di beni immateriali				
4050000	<b>Tipologia 500: Altre entrate in conto capitale</b>				
4050001	Permessi di costruire	115.276,32	0,00	115.276,32	0,00
4050002	Entrate derivanti da conferimento immobili a fondi immobiliari	115.276,32		115.276,32	
4050003	Entrate in conto capitale dovute a rimborsi, recuperi e restituzioni di somme non dovute o incassate in eccesso				
4050004	Altre entrate in conto capitale n.a.c.				
<b>4000000</b>	<b>TOTALE TITOLO 4</b>	<b>572.277,80</b>	<b>0,00</b>	<b>344.445,31</b>	<b>158.662,16</b>
<b>TITOLO 5</b>	<b>Entrate da riduzione di attività finanziarie</b>				
5010000	<b>Tipologia 100: Alienazione di attività finanziarie</b>				
5010001	Alienazione di partecipazioni	0,00	0,00	0,00	0,00
5010002	Alienazione di quote di fondi comuni di investimento				
5010003	Alienazione di titoli obbligazionari a breve termine				
5010004	Alienazione di titoli obbligazionari a medio-lungo termine				
5020000	<b>Tipologia 200: Riscossione crediti di breve termine</b>				
5020001	Riscossione crediti di breve termine a tasso agevolato da Amministrazioni Pubbliche				
5020002	Riscossione crediti di breve termine a tasso agevolato da Famiglie				
5020003	Riscossione crediti di breve termine a tasso agevolato da Imprese				
5020004	Riscossione crediti di breve termine a tasso agevolato da Istituzioni Sociali Private				
5020005	Riscossione crediti di breve termine a tasso agevolato dall'Unione Europea e dal Resto del Mondo				
5020006	Riscossione crediti di breve termine a tasso non agevolato da Amministrazione Pubbliche				
5020007	Riscossione crediti di breve termine a tasso non agevolato da Famiglie				
5020008	Riscossione crediti di breve termine a tasso non agevolato da Imprese				
5020009	Riscossione crediti di breve termine a tasso non agevolato da Istituzioni Sociali Private				
5020010	Riscossione crediti di breve termine a tasso non agevolato dall'Unione Europea e dal Resto del Mondo				

Allegato d) al Rendiconto - Entrate per categorie  
**PROSPETTO DELLE ENTRATE DI BILANCIO PER TITOLI, TIPOLOGIE E CATEGORIE**

TITOLO TIPOLOGIA CATEGORIA	DENOMINAZIONE	ACCERTAMENTI	di cui entrate non ricorrenti	RISCOSSIONI IN C/COMPETENZA	RISCOSSIONI IN C/RESIDUI
5030000	Tipologia 300: Riscossione crediti di medio-lungo termine	0,00	0,00	0,00	0,00
5030001	Riscossione crediti di medio-lungo termine a tasso agevolato da Amministrazioni Pubbliche				
5030002	Riscossione crediti di medio-lungo termine a tasso agevolato da Famiglie				
5030003	Riscossione crediti di medio-lungo termine a tasso agevolato da Imprese				
5030004	Riscossione crediti di medio-lungo termine a tasso agevolato da Istituzioni Sociali Private				
5030005	Riscossione crediti di medio-lungo termine a tasso agevolato dall'Unione Europea e dal Resto del Mondo				
5030006	Riscossione crediti di medio-lungo termine a tasso non agevolato da Amministrazione Pubbliche				
5030007	Riscossione crediti di medio-lungo termine a tasso non agevolato da Famiglie				
5030008	Riscossione crediti di medio-lungo termine a tasso non agevolato da Imprese				
5030009	Riscossione crediti di medio-lungo termine a tasso non agevolato da Istituzioni Sociali Private				
5030010	Riscossione crediti di medio-lungo termine a tasso non agevolato dall'Unione Europea e dal Resto del Mondo				
5040000	Tipologia 400: Altre entrate per riduzione di attività finanziarie	0,00	0,00	0,00	0,00
5040001	Altre entrate per riduzione di altre attività finanziarie verso Amministrazioni Pubbliche				
5040002	Altre entrate per riduzione di altre attività finanziarie verso Famiglie				
5040003	Altre entrate per riduzione di altre attività finanziarie verso Imprese				
5040004	Altre entrate per riduzione di altre attività finanziarie verso Istituzioni Sociali Private				
5040005	Altre entrate per riduzione di altre attività finanziarie verso Unione Europea e Resto del Mondo				
5040006	Prelievi dai conti di tesoreria statale diversi dalla Tesoreria Unica				
5040007	Prelievi da depositi bancari				
5000000	TOTALE TITOLO 5	0,00	0,00	0,00	0,00
<b>TITOLO 6 Accensione Prestiti</b>					
6010000	Tipologia 100: Emissione di titoli obbligazionari	0,00	0,00	0,00	0,00
6010001	Emissioni titoli obbligazionari a breve termine				
6010002	Emissioni titoli obbligazionari a medio-lungo termine				
6020000	Tipologia 200: Accensione prestiti a breve termine	0,00	0,00	0,00	0,00
6020001	Finanziamenti a breve termine				
6020002	Anticipazioni				

## PROSPETTO DELLE ENTRATE DI BILANCIO PER TITOLI, TIPOLOGIE E CATEGORIE

TITOLO TIPOLOGIA CATEGORIA	DENOMINAZIONE	ACCERTAMENTI	di cui entrate non ricorrenti	RISCOSSIONI IN C/COMPETENZA	RISCOSSIONI IN C/RESIDUI
6030000	Tipologia 300: Accensione mutui e altri finanziamenti a medio lungo termine	0,00	0,00	0,00	150.000,00
6030001	Finanziamenti a medio lungo termine				150.000,00
6030002	Accensione prestiti da attualizzazione Contributi Pluriennali				
6030003	Accensione prestiti a seguito di escussione di garanzie				
6040000	Tipologia 400: Altre forme di indebitamento	0,00	0,00	0,00	0,00
6040002	Accensione Prestiti - Leasing finanziario				
6040003	Accensione Prestiti - Operazioni di cartolarizzazione				
6040004	Accensione Prestiti - Derivati				
6000000	TOTALE TITOLO 6	0,00	0,00	0,00	150.000,00
<b>TITOLO 7</b>					
Anticipazioni da istituto tesoriere/cassiere					
7010000	Tipologia 100: Anticipazioni da istituto tesoriere/cassiere				
7010001	Anticipazioni da istituto tesoriere/cassiere	0,00	0,00	0,00	0,00
7000000	TOTALE TITOLO 7	0,00	0,00	0,00	0,00
<b>TITOLO 9</b>					
Entrate per conto terzi e partite di giro					
9010000	Tipologia 100: Entrate per partite di giro	642.269,35	0,00	631.269,35	9.000,00
9010001	Altre ritenute	355.763,40		355.763,40	
9010002	Ritenute su redditi da lavoro dipendente	263.910,83		263.910,83	
9010003	Ritenute su redditi da lavoro autonomo	11.595,12		11.595,12	
9010004	Finanziamento della gestione sanitaria dalla gestione ordinaria della Regione				
9010099	Altre entrate per partite di giro	11.000,00			9.000,00
9020000	Tipologia 200: Entrate per conto terzi	11.150,00	0,00	11.150,00	0,00
9020001	Rimborsi per acquisto di beni e servizi per conto terzi	300,00		300,00	
9020002	Trasferimenti da Amministrazioni pubbliche per operazioni conto terzi				
9020003	Trasferimenti da altri settori per operazioni conto terzi				
9020004	Depositi di/presso terzi				
9020005	Riscossione imposte e tributi per conto terzi	10.850,00		10.850,00	

Allegato d) al Rendiconto - Entrate per categorie  
**PROSPETTO DELLE ENTRATE DI BILANCIO PER TITOLI, TIPOLOGIE E CATEGORIE**

TITOLO TIPOLOGIA CATEGORIA	DENOMINAZIONE	ACCERTAMENTI	di cui entrate non ricorrenti	RISCOSSIONI IN C/COMPETENZA	RISCOSSIONI IN C/RESIDUI
9020000	Tipologia 200: Entrate per conto terzi	11.150,00	0,00	11.150,00	0,00
9020099	Altre entrate per conto terzi	653.419,35	0,00	642.419,35	9.000,00
9000000	TOTALE TITOLO 9	5.123.154,62	0	4.246.750,04	954647,67
<b>TOTALE TITOLI</b>		<b>5.123.154,62</b>	<b>0</b>	<b>4.246.750,04</b>	<b>954647,67</b>



**COMUNE DI PONTE DI PIAVE**

Piazza Garibaldi, 1

31047 (TV)

C.F. 80011510262 P. IVA 00595560269

**CONTO DEL BILANCIO**

**RIEPILOGO GENERALE DELLE SPESE PER MISSIONI**

**ESERCIZIO: 2016**

**CONTO DEL BILANCIO - RIEPILOGO GENERALE DELLE SPESE PER MISSIONI**

MISSIONE	DENOMINAZIONE	RESIDUI PASSIVI AL 1/1/2016 (RS)		PAGAMENTI IN C/RESIDUI (PR)		RIACCERTAMENTI RESIDUI (R)		RESIDUI PASSIVI DA ESERCIZI PRECEDENTI (EP=RS-PR-R)	
		PREVISIONI DEFINITIVE DI COMPETENZA (CP)		PAGAMENTI IN C/COMPETENZA (PC)		IMPEGNI (I)		RESIDUI PASSIVI DA ESERCIZIO DI COMPETENZA (EC=I-PC)	
		PREVISIONI DEFINITIVE DI CASSA (CS)		TOTALE PAGAMENTI (TP)		FONDO PLURIENNALE VINCOLATO (FPV)		TOTALE RESIDUI PASSIVI DA RIPORTARE (TR=EP+EC)	
	<b>DISAVANZO DI AMMINISTRAZIONE</b>	CP	0,00						
<b>MISSIONE 1</b>	Servizi istituzionali, generali e di gestione	RS	200.153,40	PR	139.348,97	R	-19.036,19	EP	41.768,24
		CP	1.694.002,70	PC	1.231.868,14	I	1.391.048,40	EC	159.180,26
		CS	1.804.158,36	TP	1.371.217,11	FPV	67.810,95	TR	200.948,50
<b>MISSIONE 2</b>	Giustizia	RS	0,00	PR	0,00	R	0,00	EP	0,00
		CP	0,00	PC	0,00	I	0,00	EC	0,00
		CS	0,00	TP	0,00	FPV	0,00	TR	0,00
<b>MISSIONE 3</b>	Ordine pubblico e sicurezza	RS	15.315,44	PR	14.339,80	R	-975,64	EP	0,00
		CP	363.440,00	PC	220.280,54	I	234.899,71	EC	14.619,17
		CS	358.590,00	TP	234.620,34	FPV	102.193,60	TR	14.619,17
<b>MISSIONE 4</b>	Istruzione e diritto allo studio	RS	187.669,87	PR	130.475,73	R	-31.581,48	EP	25.612,66
		CP	1.170.160,00	PC	849.489,79	I	1.002.221,28	EC	152.731,49
		CS	1.251.778,00	TP	979.995,52	FPV	0,00	TR	178.344,15
<b>MISSIONE 5</b>	Tutela e valorizzazione dei beni e attività culturali	RS	44.922,50	PR	41.837,20	R	-3.085,30	EP	0,00
		CP	196.636,22	PC	154.661,06	I	169.186,76	EC	14.525,70
		CS	234.045,00	TP	196.498,26	FPV	0,00	TR	14.525,70
<b>MISSIONE 6</b>	Politiche giovanili, sport e tempo libero	RS	61.220,98	PR	54.878,84	R	-6.342,14	EP	0,00
		CP	486.970,00	PC	266.146,76	I	293.997,66	EC	27.850,90
		CS	489.310,00	TP	321.025,60	FPV	0,00	TR	27.850,90
<b>MISSIONE 7</b>	Turismo	RS	622,93	PR	622,93	R	0,00	EP	0,00
		CP	21.000,00	PC	0,00	I	0,00	EC	0,00
		CS	21.000,00	TP	622,93	FPV	0,00	TR	0,00
<b>MISSIONE 8</b>	Assetto del territorio ed edilizia abitativa	RS	360,97	PR	33,52	R	0,00	EP	327,45
		CP	57.933,07	PC	17.358,40	I	28.788,40	EC	11.430,00
		CS	57.933,07	TP	17.391,92	FPV	0,00	TR	11.757,45
<b>MISSIONE 9</b>	Sviluppo sostenibile e tutela del territorio e dell'ambiente	RS	49.542,76	PR	43.980,11	R	-5.562,65	EP	0,00
		CP	201.312,00	PC	152.195,00	I	190.687,36	EC	38.492,36
		CS	242.261,40	TP	196.175,11	FPV	0,00	TR	38.492,36
<b>MISSIONE 10</b>	Trasporti e diritto alla mobilità	RS	128.522,48	PR	116.579,00	R	-5.616,18	EP	6.327,30
		CP	1.183.037,60	PC	620.187,38	I	744.357,86	EC	124.170,48
		CS	1.091.100,00	TP	736.766,38	FPV	0,00	TR	130.497,78



## CONTO DEL BILANCIO - RIEPILOGO GENERALE DELLE SPESE PER MISSIONI

Allegato n.8 - Rendiconto della gestione

MISSIONE	DENOMINAZIONE	RESIDUI PASSIVI AL 1/1/ (RS)		PAGAMENTI IN C/RESIDUI (PR)		RACCERTAMENTI RESIDUI (R)		ECONOMIE DI COMPETENZA (ECP)		RESIDUI PASSIVI DA ESERCIZI PRECEDENTI (EP=RS-PR-R)	
		PREVISIONI DEFINITIVE DI COMPETENZA (CP)	PREVISIONI DEFINITIVE DI CASSA (CS)	PAGAMENTI IN C/COMPETENZA (PC)	TOTALE PAGAMENTI (TP)	IMPEGNI (I)	FONDO PLURIENNALE VINCOLATO (FPV)	(ECP=CP-I-FPV)	RESIDUI PASSIVI DA ESERCIZIO DI COMPETENZA (EC=I-PC)	TOTALE RESIDUI PASSIVI DA RIPORTARE (TR=EP+EC)	
MISSIONE 11	Soccorso civile	RS	199,80	PR	199,80	R	0,00	ECP		EP	0,00
		CP	45.000,00	PC	28.973,82	I	30.035,58	ECP	14.964,42	EC	1.061,76
		CS	45.100,00	TP	29.173,62	FPV	0,00			TR	1.061,76
MISSIONE 12	Diritti sociali, politiche sociali e famiglia	RS	101.877,02	PR	96.576,76	R	-850,08	ECP	82.634,83	EP	4.450,18
		CP	691.499,32	PC	575.557,60	I	608.864,49	ECP		EC	33.306,89
		CS	738.450,00	TP	672.134,36	FPV	600,00			TR	37.757,07
MISSIONE 13	Tutela della salute	RS	0,00	PR	0,00	R	0,00	ECP		EP	0,00
		CP	0,00	PC	0,00	I	0,00	ECP	0,00	EC	0,00
		CS	0,00	TP	0,00	FPV	0,00			TR	0,00
MISSIONE 14	Sviluppo economico e competitività	RS	780,80	PR	780,80	R	0,00	ECP	2.050,00	EP	0,00
		CP	16.900,00	PC	13.850,00	I	14.850,00	ECP		EC	1.000,00
		CS	16.900,00	TP	14.630,80	FPV	0,00			TR	1.000,00
MISSIONE 15	Politiche per il lavoro e la formazione professionale	RS	0,00	PR	0,00	R	0,00	ECP	0,00	EP	0,00
		CP	0,00	PC	0,00	I	0,00	ECP	0,00	EC	0,00
		CS	0,00	TP	0,00	FPV	0,00			TR	0,00
MISSIONE 16	Agricoltura, politiche agroalimentari e pesca	RS	0,00	PR	0,00	R	0,00	ECP	2.000,00	EP	0,00
		CP	2.000,00	PC	0,00	I	0,00	ECP		EC	0,00
		CS	2.000,00	TP	0,00	FPV	0,00			TR	0,00
MISSIONE 17	Energia e diversificazione delle fonti energetiche	RS	976,00	PR	0,00	R	-976,00	ECP	1.024,00	EP	0,00
		CP	2.000,00	PC	0,00	I	976,00	ECP		EC	976,00
		CS	2.000,00	TP	0,00	FPV	0,00			TR	976,00
MISSIONE 18	Relazioni con le altre autonomie territoriali e locali	RS	0,00	PR	0,00	R	0,00	ECP	0,00	EP	0,00
		CP	0,00	PC	0,00	I	0,00	ECP	0,00	EC	0,00
		CS	0,00	TP	0,00	FPV	0,00			TR	0,00
MISSIONE 19	Relazioni internazionali	RS	0,00	PR	0,00	R	0,00	ECP	0,00	EP	0,00
		CP	0,00	PC	0,00	I	0,00	ECP	0,00	EC	0,00
		CS	0,00	TP	0,00	FPV	0,00			TR	0,00
MISSIONE 20	Fondi da ripartire	RS	0,00	PR	0,00	R	0,00	ECP	54.621,00	EP	0,00
		CP	54.621,00	PC	0,00	I	0,00	ECP		EC	0,00
		CS	0,00	TP	0,00	FPV	0,00			TR	0,00
MISSIONE 50	Debito pubblico	RS	0,00	PR	0,00	R	0,00	ECP	570,16	EP	0,00
		CP	393.900,00	PC	393.329,84	I	393.329,84	ECP		EC	0,00
		CS	393.900,00	TP	393.329,84	FPV	0,00			TR	0,00

**CONTO DEL BILANCIO - RIEPILOGO GENERALE DELLE SPESE PER MISSIONI**

MISSIONE	DENOMINAZIONE	RESIDUI PASSIVI AL 1/1/2016 (RS)		PAGAMENTI IN C/RESIDUI (PR)		RIACCERTAMENTI RESIDUI (R)		RESIDUI PASSIVI DA ESERCIZI PRECEDENTI (EP=RS-PR-R)	
		PREVISIONI DEFINITIVE DI COMPETENZA (CP)		PAGAMENTI IN C/COMPETENZA (PC)		IMPEGNI (I)		RESIDUI PASSIVI DA ESERCIZIO DI COMPETENZA (EC= I - PC)	
		PREVISIONI DEFINITIVE DI CASSA (CS)		TOTALE PAGAMENTI (TP)		FONDO PLURIENNALE VINCOLATO (FPV)		TOTALE RESIDUI PASSIVI DA RIPORTARE (TR=EP+EC)	
MISSIONE 60	Anticipazioni finanziarie	RS	0,00	PR	0,00	R	0,00	EP	0,00
		CP	850.000,00	PC	0,00	I	0,00	EC	0,00
		CS	850.000,00	TP	0,00	FPV	0,00	TR	0,00
MISSIONE 99	Servizi per conto terzi	RS	58.790,16	PR	6.883,00	R	0,00	EP	51.907,16
		CP	1.152.000,00	PC	642.569,35	I	653.419,35	EC	10.850,00
		CS	1.152.000,00	TP	649.452,35	FPV	0,00	TR	62.757,16
<b>TOTALE MISSIONI</b>		RS	850.955,11	PR	646.536,46	R	-74.025,66	EP	130.392,99
		CP	8.582.411,91	PC	5.166.467,68	I	5.756.662,69	EC	590.195,01
		CS	8.750.525,83	TP	5.813.004,14	FPV	170.604,55	TR	720.588,00
<b>TOTALE GENERALE DELLE SPESE</b>		RS	850.955,11	PR	646.536,46	R	-74.025,66	EP	130.392,99
		CP	8.582.411,91	PC	5.166.467,68	I	5.756.662,69	EC	590.195,01
		CS	8.750.525,83	TP	5.813.004,14	FPV	170.604,55	TR	720.588,00

**COMUNE DI PONTE DI PIAVE**  
Piazza Garibaldi, 1  
31047 (TV)  
C.F. 80011510262 P. IVA 00595560269

**SPESE PER TITOLI E MACROAGGREGATI**

**ESERCIZIO: 2016**

**SPESE PER TITOLI E MACROAGGREGATI  
IMPEGNI**

TITOLI E MACROAGGREGATI DI SPESA		Totale	-di cui non ricorrenti
<b>TITOLO 1 - Spese correnti</b>			
1	Redditi da lavoro dipendente	1.003.850,38	
2	Imposte e tasse a carico dell'ente	97.804,86	
3	Acquisto di beni e servizi	1.401.810,94	
4	Trasferimenti correnti	468.147,83	
5	Trasferimenti di tributi		
6	Fondi perequativi		
7	Interessi passivi	301.255,74	
8	Altre spese per redditi da capitale		
9	Rimborsi e poste correttive delle entrate	4.892,30	
10	Altre spese correnti	70.614,85	
	<b>TOTALE TITOLO 1</b>	<b>3.348.376,90</b>	<b>0,00</b>
<b>TITOLO 2 - Spese in conto capitale</b>			
1	Tributi in conto capitale a carico dell'ente		
2	Investimenti fissi lordi e acquisto di terreni	1.351.536,60	
3	Contributi agli investimenti	10.000,00	
4	Altri trasferimenti in conto capitale		
5	Altre spese in conto capitale	0,00	
	<b>TOTALE TITOLO 2</b>	<b>1.361.536,60</b>	<b>0,00</b>
<b>TITOLO 3 - Spese per incremento attività finanziarie</b>			
1	Acquisizioni di attività finanziarie		
2	Concessione crediti di breve termine		
3	Concessione crediti di medio-lungo termine		
4	Altre spese per incremento di attività finanziarie	0,00	
	<b>TOTALE TITOLO 3</b>	<b>0,00</b>	<b>0,00</b>
<b>TITOLO 4 - Rimborso Prestiti</b>			
1	Rimborso di titoli obbligazionari		
2	Rimborso prestiti a breve termine		
3	Rimborso mutui e altri finanziamenti a medio lungo termine	272.994,43	
4	Rimborso di altre forme di indebitamento	120.335,41	
	<b>TOTALE TITOLO 4</b>	<b>393.329,84</b>	<b>0,00</b>
<b>TITOLO 5 - Chiusura Anticipazioni ricevute da istituto tesoriere/cassiere</b>			
1	Chiusura Anticipazioni ricevute da istituto tesoriere/cassiere	0,00	
	<b>TOTALE TITOLO 5</b>	<b>0,00</b>	<b>0,00</b>
<b>TITOLO 7 - Uscite per conto terzi e partite di giro</b>			
1	Uscite per partite di giro	642.269,35	
2	Uscite per conto terzi	11.150,00	
	<b>TOTALE TITOLO 7</b>	<b>653.419,35</b>	<b>0,00</b>
<b>TOTALE</b>		<b>5.756.662,69</b>	<b>0,00</b>

**COMUNE DI PONTE DI PIAVE**

Piazza Garibaldi, 1

31047 (TV)

C.F. 80011510262 P. IVA 00595560269

**PROSPETTO DELLE SPESE DI BILANCIO PER MISSIONI, PROGRAMMI E MACROAGGREGATI**

**ESERCIZIO: 2016**

**PROSPETTO DELLE SPESE DI BILANCIO PER MISSIONI, PROGRAMMI E MACROAGGREGATI**  
**SPESE CORRENTI - IMPEGNI**  
**Esercizio finanziario 2016**

MISSIONI E PROGRAMMI \ MACROAGGREGATI	101	102	103	104	105	106	107	108	109	110	TOTALE
	Redditi da lavoro dipendente	Imposte e tasse a carico dell'ente	Acquisto di beni e servizi	Trasferimenti correnti	Trasferimenti di tributi	Fondi perequativi	Interessi passivi	Altre spese per redditi da capitale	Rimborsi e poste correttive delle entrate	Altre spese correnti	TOTALE
<b>1 Servizi istituzionali, generali e di gestione</b>											100
1 Organi istituzionali	0,00	5.270,87	80.625,72	0,00	0,00	0,00	0,00	0,00	0,00	4.395,73	90.292,32
2 Segreteria generale	216.154,74	0,00	55.971,10	1.000,00	0,00	0,00	0,00	0,00	0,00	3.456,00	276.581,84
3 Gestione economica, finanziaria, programmazione e provveditorato	108.077,69	0,00	69.171,41	0,00	0,00	0,00	0,00	0,00	0,00	0,00	177.249,10
4 Gestione delle entrate tributarie e servizi fiscali	3.431,62	0,00	11.597,98	0,00	0,00	0,00	0,00	0,00	2.905,00	0,00	17.934,60
5 Gestione dei beni demaniali e patrimoniali	0,00	27.991,62	72.327,27	45.188,27	0,00	0,00	86.491,05	0,00	0,00	38.390,03	270.388,24
6 Ufficio tecnico	215.627,91	0,00	42.085,12	0,00	0,00	0,00	0,00	0,00	0,00	0,00	257.713,03
7 Elezioni e consultazioni popolari - Anagrafe e stato civile	73.341,46	0,00	22.960,08	0,00	0,00	0,00	0,00	0,00	0,00	0,00	96.301,54
8 Statistica e sistemi informativi	0,00	0,00	0,00	0,00	0,00	0,00	0,00	0,00	0,00	0,00	0,00
9 Assistenza tecnico-amministrativa agli enti locali	0,00	0,00	0,00	0,00	0,00	0,00	0,00	0,00	0,00	0,00	0,00
10 Risorse umane	0,00	0,00	0,00	0,00	0,00	0,00	0,00	0,00	0,00	0,00	0,00
11 Altri servizi generali	23.938,33	64.542,37	17.212,74	2.081,25	0,00	0,00	0,00	0,00	1.987,30	24.373,09	134.135,08
12 Politica regionale unitaria per i servizi istituzionali, generali e di gestione (solo per le Regioni)	0,00	0,00	0,00	0,00	0,00	0,00	0,00	0,00	0,00	0,00	0,00
TOTALE MISSIONE 1 - Servizi istituzionali, generali e di gestione	640.571,75	97.804,86	371.951,42	48.269,52	0,00	0,00	86.491,05	0,00	4.892,30	70.614,85	1.320.595,75
<b>2 Giustizia</b>											
1 Uffici giudiziari	0,00	0,00	0,00	0,00	0,00	0,00	0,00	0,00	0,00	0,00	0,00
2 Casa circondariale e altri servizi	0,00	0,00	0,00	0,00	0,00	0,00	0,00	0,00	0,00	0,00	0,00
3 Politica regionale unitaria per la giustizia (solo per le Regioni)	0,00	0,00	0,00	0,00	0,00	0,00	0,00	0,00	0,00	0,00	0,00
TOTALE MISSIONE 2 - Giustizia	0,00	0,00	0,00	0,00	0,00	0,00	0,00	0,00	0,00	0,00	0,00
<b>3 Ordine pubblico e sicurezza</b>											
1 Polizia locale e amministrativa	154.116,93	0,00	38.854,38	0,00	0,00	0,00	0,00	0,00	0,00	0,00	192.971,31













**PROSPETTO DELLE SPESE DI BILANCIO PER MISSIONI, PROGRAMMI E MACROAGGREGATI  
SPESE IN CONTO CAPITALE E SPESE PER INCREMENTO DI ATTIVITA' FINANZIARIE - IMPEGNI**

**Esercizio finanziario 2016**

MISSIONI E PROGRAMMI \ MACROAGGREGATI	Tributi in conto capitale a carico dell'ente	Investimenti fissi lordi e acquisto di terreni	Contributi agli investimenti	Altri trasferimenti in conto capitale	Altre spese in conto capitale	TOTALE Spese in conto capitale	Acquisizioni di attività finanziarie	Concessione crediti di breve termine	Concessione crediti di medio-lungo termine	Altre spese per incremento di attività finanziarie	TOTALE SPESE PER INCREMENTO DI ATTIVITA' FINANZIARIE
	201	202	203	204	205	200	301	302	303	304	300
<b>1 Servizi istituzionali, generali e di gestione</b>											
1 Organi istituzionali	0,00	0,00	0,00	0,00	0,00	0,00	0,00	0,00	0,00	0,00	0,00
2 Segreteria generale	0,00	0,00	0,00	0,00	0,00	0,00	0,00	0,00	0,00	0,00	0,00
3 Gestione economica, finanziaria, programmazione e provveditorato	0,00	13.045,17	0,00	0,00	0,00	13.045,17	0,00	0,00	0,00	0,00	0,00
4 Gestione delle entrate tributarie e servizi fiscali	0,00	0,00	0,00	0,00	0,00	0,00	0,00	0,00	0,00	0,00	0,00
5 Gestione dei beni demaniali e patrimoniali	0,00	47.407,48	0,00	0,00	0,00	47.407,48	0,00	0,00	0,00	0,00	0,00
6 Ufficio tecnico	0,00	0,00	0,00	0,00	0,00	0,00	0,00	0,00	0,00	0,00	0,00
7 Elezioni e consultazioni popolari - Anagrafe e stato civile	0,00	0,00	0,00	0,00	0,00	0,00	0,00	0,00	0,00	0,00	0,00
8 Statistica e sistemi informativi	0,00	0,00	0,00	0,00	0,00	0,00	0,00	0,00	0,00	0,00	0,00
9 Assistenza tecnico-amministrativa agli enti locali	0,00	0,00	0,00	0,00	0,00	0,00	0,00	0,00	0,00	0,00	0,00
10 Risorse umane	0,00	0,00	0,00	0,00	0,00	0,00	0,00	0,00	0,00	0,00	0,00
11 Altri servizi generali	0,00	0,00	10.000,00	0,00	0,00	10.000,00	0,00	0,00	0,00	0,00	0,00
12 Politica regionale unitaria per i servizi istituzionali, generali e di gestione (solo per le Regioni)	0,00	60.452,65	0,00	0,00	0,00	60.452,65	0,00	0,00	0,00	0,00	0,00
<b>TOTALE MISSIONE 1 - Servizi istituzionali, generali e di gestione</b>	<b>0,00</b>	<b>60.452,65</b>	<b>10.000,00</b>	<b>0,00</b>	<b>0,00</b>	<b>70.452,65</b>	<b>0,00</b>	<b>0,00</b>	<b>0,00</b>	<b>0,00</b>	<b>0,00</b>
<b>2 Giustizia</b>											
1 Uffici giudiziari	0,00	0,00	0,00	0,00	0,00	0,00	0,00	0,00	0,00	0,00	0,00
2 Casa circondariale e altri servizi	0,00	0,00	0,00	0,00	0,00	0,00	0,00	0,00	0,00	0,00	0,00
3 Politica regionale unitaria per la giustizia (solo per le Regioni)	0,00	0,00	0,00	0,00	0,00	0,00	0,00	0,00	0,00	0,00	0,00
<b>TOTALE MISSIONE 2 - Giustizia</b>	<b>0,00</b>	<b>0,00</b>	<b>0,00</b>	<b>0,00</b>	<b>0,00</b>	<b>0,00</b>	<b>0,00</b>	<b>0,00</b>	<b>0,00</b>	<b>0,00</b>	<b>0,00</b>
<b>3 Ordine pubblico e sicurezza</b>											













**PROSPETTO DELLE SPESE DI BILANCIO PER MISSIONI, PROGRAMMI E MACROAGGREGATI**  
**SPESE PER RIMBORSO DI PRESTITI - IMPEGNI**

**Esercizio finanziario 2016**

MISSIONI E PROGRAMMI \ MACROAGGREGATI	Rimborso di titoli obbligazionari	Rimborso prestiti a breve termine	Rimborso mutui e altri finanziamenti a medio lungo termine	Rimborso di altre forme di indebitamento	TOTALE
	401	402	403	404	400
<b>50 Debito pubblico</b>					
2 Quota capitale ammortamento mutui e prestiti obbligazionari	0,00	0,00	272.994,43	120.335,41	393.329,84
<b>TOTALE MISSIONE 50 - Debito pubblico</b>	0,00	0,00	272.994,43	120.335,41	393.329,84

**PROSPETTO DELLE SPESE DI BILANCIO PER MISSIONI, PROGRAMMI E MACROAGGREGATI**  
**SPESE PER SERVIZI PER CONTO TERZI E PARTITE DI GIRO - IMPEGNI**

Esercizio finanziario 2016

MISSIONI E PROGRAMMI \ MACROAGGREGATI		Uscite per partite di giro	Uscite per conto terzi	TOTALE
		701	702	700
<b>99</b>	<b>Servizi per conto terzi</b>			
1	Servizi per conto terzi e Partite di giro	642.269,35	11.150,00	653.419,35
	<b>TOTALE MISSIONE 99 - Servizi per conto terzi</b>	<b>642.269,35</b>	<b>11.150,00</b>	<b>653.419,35</b>



# COMUNE DI PONTE DI PIAVE

## CERTIFICAZIONE DEI PARAMETRI OBIETTIVI AI FINI DELL'ACCERTAMENTO DELLA CONDIZIONE DI ENTE STRUTTURALMENTE DEFICITARIO ANNO 2016

	Codice	Parametri da considerare per l'individuazione delle condizioni strutturalmente deficitarie	
		SI	NO
1) Valore negativo del risultato contabile di gestione superiore in termini di valore assoluto al 5 per cento rispetto alle entrate correnti (a tali fini al risultato contabile si aggiunge l'avanzo di amministrazione utilizzato per le spese di investimento);	50010	<input type="checkbox"/> SI	<input checked="" type="checkbox"/> NO
2) Volume dei residui attivi di nuova formazione provenienti dalla gestione di competenza e relativi ai titoli I e III, con l'esclusione delle risorse a titolo di fondo sperimentale di riequilibrio di cui all'articolo 2 del decreto legislativo n. 23 del 2011 o di fondo di solidarietà di cui all'articolo 1, comma 380 della legge 24 dicembre 2012 n. 228, superiori al 42 per cento rispetto ai valori di accertamento delle entrate dei medesimi titoli I e III esclusi gli accertamenti delle predette risorse a titolo di fondo sperimentale di riequilibrio o di fondo di solidarietà;	50020	<input type="checkbox"/> SI	<input checked="" type="checkbox"/> NO
3) Ammontare dei residui attivi provenienti dalla gestione dei residui attivi e di cui al titolo I e al titolo III superiore al 65 per cento, ad esclusione eventuali residui da risorse a titolo di fondo sperimentale di riequilibrio di cui all'articolo 2 del decreto legislativo n. 23 o di fondo di solidarietà di cui all'articolo 1 comma 380 della legge 24 dicembre 2013 n. 228, rapportata agli accertamenti della gestione di competenza delle entrate dei medesimi titoli I e III ad esclusione degli accertamenti delle predette risorse a titolo di fondo sperimentale di riequilibrio o di fondo di solidarietà;	50030	<input type="checkbox"/> SI	<input checked="" type="checkbox"/> NO
4) Volume dei residui passivi complessivi provenienti dal titolo I superiore al 40 per cento degli impegni della medesima spesa corrente;	50040	<input type="checkbox"/> SI	<input checked="" type="checkbox"/> NO
5) Esistenza di procedimenti di esecuzione forzata superiore allo 0,5 per cento delle spese correnti anche se non hanno prodotto vincoli a seguito delle disposizioni di cui all'articolo 159 del tuoei;	50050	<input type="checkbox"/> SI	<input checked="" type="checkbox"/> NO
6) Volume complessivo delle spese di personale a vario titolo rapportato al volume complessivo delle entrate correnti desumibili dai titoli I, II e III superiore al 40 per cento per i comuni inferiori a 5.000 abitanti, superiore al 39 per cento per i comuni da 5.000 a 29.999 abitanti e superiore al 38 per cento per i comuni oltre i 29.999 abitanti; tale valore è calcolato al netto dei contributi regionali nonché di altri enti pubblici finalizzati a finanziare spese di personale per cui il valore di tali contributi va detratto sia al numeratore che al denominatore del parametro;	50060	<input type="checkbox"/> SI	<input checked="" type="checkbox"/> NO
7) Consistenza dei debiti di finanziamento non assistiti da contribuzioni superiore al 150 per cento rispetto alle entrate correnti per gli enti che presentano un risultato contabile di gestione positivo e superiore al 120 per cento per gli enti che presentano un risultato contabile di gestione negativo, fermo restando il rispetto del limite di indebitamento di cui all'articolo 204 del tuoei con le modifiche di cui di cui all'art. 8, comma 1 della legge 12 novembre 2011, n. 183, a decorrere dall'1 gennaio 2012;	50070	<input type="checkbox"/> SI	<input checked="" type="checkbox"/> NO
8) Consistenza dei debiti fuori bilancio riconosciuti nel corso dell'esercizio superiore all'1 per cento rispetto ai valori di accertamento delle entrate correnti, fermo restando che l'indice si considera negativo ove tale soglia venga superata in tutti gli ultimi tre esercizi finanziari;	50080	<input type="checkbox"/> SI	<input checked="" type="checkbox"/> NO
9) Eventuale esistenza al 31 dicembre di anticipazioni di tesoreria non rimborsate superiori al 5 per cento rispetto alle entrate correnti;	50090	<input type="checkbox"/> SI	<input checked="" type="checkbox"/> NO



# COMUNE DI PONTE DI PIAVE

## CERTIFICAZIONE DEI PARAMETRI OBIETTIVI AI FINI DELL'ACCERTAMENTO DELLA CONDIZIONE DI ENTE STRUTTURALMENTE DEFICITARIO ANNO 2016

	Codice	Parametri da considerare per l'individuazione delle condizioni strutturalmente deficitarie	
10) Ripiano squilibri in sede di provvedimento di salvaguardia di cui all'art. 193 del tuoeI con misure di alienazione di beni patrimoniali e/o avanzo di amministrazione superiore al 5% dei valori della spesa corrente, fermo restando quanto previsto dall'articolo 1, commi 443 e 444 della legge 24 dicembre 2012 n. 228 a decorrere dall'1 gennaio 2013; ove sussistano i presupposti di legge per finanziare il riequilibrio in più esercizi finanziari, viene considerato al numeratore del parametro l'intero importo finanziato con misure di alienazione di beni patrimoniali, oltre che di avanzo di amministrazione, anche se destinato a finanziare lo squilibrio nei successivi esercizi finanziari.	50100	<input checked="" type="checkbox"/> SI	<input checked="" type="checkbox"/> NO

Si attesta che i parametri suindicati sono stati determinati in base alle risultanze amministrativo-contabili dell'ente

PONTE DI PIAVE LI 4 APR. 2017

IL RESPONSABILE DEL SERVIZIO  
Rag. Fiorenzo De Giorgio

\_\_\_\_\_





**COMUNE DI PONTE DI PIAVE**

Piazza Garibaldi, 1

31047 (TV)

C.F. 80011510262 P. IVA 00595560269

**Elenco residui passivi da trasmettere al tesoriere**

**PARTE SECONDA - SPESE**

**ESERCIZIO: 2016**

## SPESE

MISSIONE, PROGRAMMA, TITOLO	DENOMINAZIONE	RESIDUI PASSIVI AL TERMINE DELL'ESERCIZIO
<b>MISSIONE 1</b>	<b>Servizi istituzionali, generali e di gestione</b>	
<b>0101 Programma 1</b>	<b>Organi istituzionali</b>	
TITOLO 1	Spese correnti	6.079,15
<b>Totale Programma 1</b>	<b>Organi istituzionali</b>	<b>6.079,15</b>
<b>0102 Programma 2</b>	<b>Segreteria generale</b>	
TITOLO 1	Spese correnti	32.512,91
<b>Totale Programma 2</b>	<b>Segreteria generale</b>	<b>32.512,91</b>
<b>0103 Programma 3</b>	<b>Gestione economica, finanziaria, programmazione e provveditorato</b>	
TITOLO 1	Spese correnti	21.205,84
TITOLO 2	Spese in conto capitale	8.674,89
<b>Totale Programma 3</b>	<b>Gestione economica, finanziaria, programmazione e provveditorato</b>	<b>29.880,73</b>
<b>0104 Programma 4</b>	<b>Gestione delle entrate tributarie e servizi fiscali</b>	
TITOLO 1	Spese correnti	12.972,43
<b>Totale Programma 4</b>	<b>Gestione delle entrate tributarie e servizi fiscali</b>	<b>12.972,43</b>
<b>0105 Programma 5</b>	<b>Gestione dei beni demaniali e patrimoniali</b>	
TITOLO 1	Spese correnti	26.908,04
TITOLO 2	Spese in conto capitale	26.871,09
<b>Totale Programma 5</b>	<b>Gestione dei beni demaniali e patrimoniali</b>	<b>53.779,13</b>
<b>0106 Programma 6</b>	<b>Ufficio tecnico</b>	
TITOLO 1	Spese correnti	30.195,14
TITOLO 2	Spese in conto capitale	0,00
<b>Totale Programma 6</b>	<b>Ufficio tecnico</b>	<b>30.195,14</b>
<b>0107 Programma 7</b>	<b>Elezioni e consultazioni popolari - Anagrafe e stato civile</b>	
TITOLO 1	Spese correnti	5.339,92
<b>Totale Programma 7</b>	<b>Elezioni e consultazioni popolari - Anagrafe e stato civile</b>	<b>5.339,92</b>
<b>0108 Programma 8</b>	<b>Statistica e sistemi informativi</b>	
TITOLO		0,00
<b>Totale Programma 8</b>	<b>Statistica e sistemi informativi</b>	<b>0,00</b>
<b>0109 Programma 9</b>	<b>Assistenza tecnico-amministrativa agli enti locali</b>	
TITOLO		0,00
<b>Totale Programma 9</b>	<b>Assistenza tecnico-amministrativa agli enti locali</b>	<b>0,00</b>
<b>0110 Programma 10</b>	<b>Risorse umane</b>	
TITOLO		0,00
<b>Totale Programma 10</b>	<b>Risorse umane</b>	<b>0,00</b>
<b>0111 Programma 11</b>	<b>Altri servizi generali</b>	
TITOLO 1	Spese correnti	10.189,09
TITOLO 2	Spese in conto capitale	20.000,00
<b>Totale Programma 11</b>	<b>Altri servizi generali</b>	<b>30.189,09</b>
<b>0112 Programma 12</b>	<b>Politica regionale unitaria per i servizi istituzionali, generali e di gestione (solo per le Regioni)</b>	
TITOLO		0,00

## SPESE

MISSIONE, PROGRAMMA, TITOLO	DENOMINAZIONE	RESIDUI PASSIVI AL TERMINE DELL'ESERCIZIO
0112 Programma 12	Politica regionale unitaria per i servizi istituzionali, generali e di gestione (solo per le Regioni)	
Totale Programma 12	Politica regionale unitaria per i servizi istituzionali, generali e di gestione (solo per le Regioni)	0,00
Totale Missione 1	Servizi istituzionali, generali e di gestione	200.948,50
<b>MISSIONE 2</b>	<b>Giustizia</b>	
0201 Programma 1	Uffici giudiziari	
TITOLO		0,00
Totale Programma 1	Uffici giudiziari	0,00
0202 Programma 2	Casa circondariale e altri servizi	
TITOLO		0,00
Totale Programma 2	Casa circondariale e altri servizi	0,00
0203 Programma 3	Politica regionale unitaria per la giustizia (solo per le Regioni)	
TITOLO		0,00
Totale Programma 3	Politica regionale unitaria per la giustizia (solo per le Regioni)	0,00
Totale Missione 2	Giustizia	0,00
<b>MISSIONE 3</b>	<b>Ordine pubblico e sicurezza</b>	
0301 Programma 1	Polizia locale e amministrativa	
TITOLO 1	Spese correnti	8.470,16
TITOLO 2	Spese in conto capitale	6.149,01
Totale Programma 1	Polizia locale e amministrativa	14.619,17
0302 Programma 2	Sistema integrato di sicurezza urbana	
TITOLO		0,00
Totale Programma 2	Sistema integrato di sicurezza urbana	0,00
0303 Programma 3	Politica regionale unitaria per l'ordine pubblico e la sicurezza (solo per le Regioni)	
TITOLO		0,00
Totale Programma 3	Politica regionale unitaria per l'ordine pubblico e la sicurezza (solo per le Regioni)	0,00
Totale Missione 3	Ordine pubblico e sicurezza	14.619,17
<b>MISSIONE 4</b>	<b>Istruzione e diritto allo studio</b>	
0401 Programma 1	Istruzione prescolastica	
TITOLO 1	Spese correnti	13.517,14
TITOLO 2	Spese in conto capitale	1.276,60
Totale Programma 1	Istruzione prescolastica	14.793,74
0402 Programma 2	Altri ordini di istruzione	
TITOLO 1	Spese correnti	53.465,76
TITOLO 2	Spese in conto capitale	86.790,82
Totale Programma 2	Altri ordini di istruzione	140.256,58
0403 Programma 3	Edilizia scolastica (solo per le Regioni)	
TITOLO		0,00
Totale Programma 3	Edilizia scolastica (solo per le Regioni)	0,00
0404 Programma 4	Istruzione universitaria	

## SPESE

MISSIONE, PROGRAMMA, TITOLO	DENOMINAZIONE	RESIDUI PASSIVI AL TERMINE DELL'ESERCIZIO
<b>0404</b> Programma 4	<b>Istruzione universitaria</b>	
TITOLO		0,00
<b>Totale Programma 4</b>	<b>Istruzione universitaria</b>	0,00
<b>0405</b> Programma 5	<b>Istruzione tecnica superiore</b>	
TITOLO		0,00
<b>Totale Programma 5</b>	<b>Istruzione tecnica superiore</b>	0,00
<b>0406</b> Programma 6	<b>Servizi ausiliari all'istruzione</b>	
TITOLO 1	Spese correnti	23.293,83
<b>Totale Programma 6</b>	<b>Servizi ausiliari all'istruzione</b>	23.293,83
<b>0407</b> Programma 7	<b>Diritto allo studio</b>	
TITOLO 1	Spese correnti	0,00
<b>Totale Programma 7</b>	<b>Diritto allo studio</b>	0,00
<b>0408</b> Programma 8	<b>Politica regionale unitaria per l'istruzione e il diritto allo studio (solo per Regioni)</b>	
TITOLO		0,00
<b>Totale Programma 8</b>	<b>Politica regionale unitaria per l'istruzione e il diritto allo studio (solo per Regioni)</b>	0,00
<b>Totale Missione 4</b>	<b>Istruzione e diritto allo studio</b>	178.344,15
<b>MISSIONE 5</b>	<b>Tutela e valorizzazione dei beni e attività culturali</b>	
<b>0501</b> Programma 1	<b>Valorizzazione dei beni di interesse storico</b>	
TITOLO 1	Spese correnti	610,00
TITOLO 2	Spese in conto capitale	0,00
<b>Totale Programma 1</b>	<b>Valorizzazione dei beni di interesse storico</b>	610,00
<b>0502</b> Programma 2	<b>Attività culturali e interventi diversi nel settore culturale</b>	
TITOLO 1	Spese correnti	12.184,97
TITOLO 2	Spese in conto capitale	1.730,73
<b>Totale Programma 2</b>	<b>Attività culturali e interventi diversi nel settore culturale</b>	13.915,70
<b>0503</b> Programma 3	<b>Politica regionale unitaria per la tutela dei beni e delle attività culturali (solo per le Regioni)</b>	
TITOLO		0,00
<b>Totale Programma 3</b>	<b>Politica regionale unitaria per la tutela dei beni e delle attività culturali (solo per le Regioni)</b>	0,00
<b>Totale Missione 5</b>	<b>Tutela e valorizzazione dei beni e attività culturali</b>	14.525,70
<b>MISSIONE 6</b>	<b>Politiche giovanili, sport e tempo libero</b>	
<b>0601</b> Programma 1	<b>Sport e tempo libero</b>	
TITOLO 1	Spese correnti	26.431,30
TITOLO 2	Spese in conto capitale	1.419,60
TITOLO 3	Spese per incremento attività finanziarie	0,00
<b>Totale Programma 1</b>	<b>Sport e tempo libero</b>	27.850,90
<b>0602</b> Programma 2	<b>Giovani</b>	
TITOLO 1	Spese correnti	0,00
TITOLO 2	Spese in conto capitale	0,00
<b>Totale Programma 2</b>	<b>Giovani</b>	0,00
<b>0603</b> Programma 3	<b>Politica regionale unitaria per i giovani, lo sport e il tempo libero (solo per le Regioni)</b>	

## SPESE

MISSIONE, PROGRAMMA, TITOLO	DENOMINAZIONE	RESIDUI PASSIVI AL TERMINE DELL'ESERCIZIO
0603 Programma 3	Politica regionale unitaria per i giovani, lo sport e il tempo libero (solo per le Regioni)	
TITOLO		0,00
Totale Programma 3	Politica regionale unitaria per i giovani, lo sport e il tempo libero (solo per le Regioni)	0,00
Totale Missione 6	Politiche giovanili, sport e tempo libero	27.850,90
MISSIONE 7	Turismo	
0701 Programma 1	Sviluppo e valorizzazione del turismo	
TITOLO 1	Spese correnti	0,00
Totale Programma 1	Sviluppo e valorizzazione del turismo	0,00
0702 Programma 2	Politica regionale unitaria per il turismo (solo per le Regioni)	
TITOLO		0,00
Totale Programma 2	Politica regionale unitaria per il turismo (solo per le Regioni)	0,00
Totale Missione 7	Turismo	0,00
MISSIONE 8	Assetto del territorio ed edilizia abitativa	
0801 Programma 1	Urbanistica	
TITOLO 1	Spese correnti	777,45
TITOLO 2	Spese in conto capitale	10.980,00
Totale Programma 1	Urbanistica	11.757,45
0802 Programma 2	Edilizia residenziale pubblica e locale e piani di edilizia economico-popolare	
TITOLO 2	Spese in conto capitale	0,00
Totale Programma 2	Edilizia residenziale pubblica e locale e piani di edilizia economico-popolare	0,00
0803 Programma 3	Politica regionale unitaria per l'assetto del territorio e l'edilizia abitativa (solo per le Regioni)	
TITOLO		0,00
Totale Programma 3	Politica regionale unitaria per l'assetto del territorio e l'edilizia abitativa (solo per le Regioni)	0,00
Totale Missione 8	Assetto del territorio ed edilizia abitativa	11.757,45
MISSIONE 9	Sviluppo sostenibile e tutela del territorio e dell'ambiente	
0901 Programma 1	Difesa del suolo	
TITOLO		0,00
Totale Programma 1	Difesa del suolo	0,00
0902 Programma 2	Tutela, valorizzazione e recupero ambientale	
TITOLO 1	Spese correnti	9.369,60
TITOLO 2	Spese in conto capitale	0,00
Totale Programma 2	Tutela, valorizzazione e recupero ambientale	9.369,60
0903 Programma 3	Rifiuti	
TITOLO 1	Spese correnti	0,00
TITOLO 2	Spese in conto capitale	0,00
Totale Programma 3	Rifiuti	0,00
0904 Programma 4	Servizio idrico integrato	
TITOLO 1	Spese correnti	0,00
Totale Programma 4	Servizio idrico integrato	0,00

## SPESE

MISSIONE, PROGRAMMA, TITOLO	DENOMINAZIONE	RESIDUI PASSIVI AL TERMINE DELL'ESERCIZIO
<b>0905</b> Programma 5	<b>Aree protette, parchi naturali, protezione naturalistica e forestazione</b>	
TITOLO 1	Spese correnti	29.122,76
Totale Programma 5	Aree protette, parchi naturali, protezione naturalistica e forestazione	29.122,76
<b>0906</b> Programma 6	<b>Tutela e valorizzazione delle risorse idriche</b>	
TITOLO		0,00
Totale Programma 6	Tutela e valorizzazione delle risorse idriche	0,00
<b>0907</b> Programma 7	<b>Sviluppo sostenibile territorio montano piccoli Comuni</b>	
TITOLO		0,00
Totale Programma 7	Sviluppo sostenibile territorio montano piccoli Comuni	0,00
<b>0908</b> Programma 8	<b>Qualità dell'aria e riduzione dell'inquinamento</b>	
TITOLO		0,00
Totale Programma 8	Qualità dell'aria e riduzione dell'inquinamento	0,00
<b>0909</b> Programma 9	<b>Politica regionale unitaria per lo sviluppo sostenibile e la tutela del territorio e dell'ambiente (solo per le Regioni)</b>	
TITOLO		0,00
Totale Programma 9	Politica regionale unitaria per lo sviluppo sostenibile e la tutela del territorio e dell'ambiente (solo per le Regioni)	0,00
Totale Missione 9	<b>Sviluppo sostenibile e tutela del territorio e dell'ambiente</b>	<b>38.492,36</b>
<b>MISSIONE 10</b>	<b>Trasporti e diritto alla mobilità</b>	
<b>1001</b> Programma 1	<b>Trasporto ferroviario</b>	
TITOLO		0,00
Totale Programma 1	Trasporto ferroviario	0,00
<b>1002</b> Programma 2	<b>Trasporto pubblico local</b>	
TITOLO		0,00
Totale Programma 2	Trasporto pubblico local	0,00
<b>1003</b> Programma 3	<b>Trasporto per vie d'acqua</b>	
TITOLO		0,00
Totale Programma 3	Trasporto per vie d'acqua	0,00
<b>1004</b> Programma 4	<b>Altre modalità di trasporto pubblico</b>	
TITOLO		0,00
Totale Programma 4	Altre modalità di trasporto pubblico	0,00
<b>1005</b> Programma 5	<b>Viabilità e infrastrutture stradali</b>	
TITOLO 1	Spese correnti	43.419,19
TITOLO 2	Spese in conto capitale	87.078,59
Totale Programma 5	Viabilità e infrastrutture stradali	130.497,78
<b>1006</b> Programma 6	<b>Politica regionale unitaria per i trasporti e il diritto alla mobilità (solo per le Regioni)</b>	
TITOLO		0,00
Totale Programma 6	Politica regionale unitaria per i trasporti e il diritto alla mobilità (solo per le Regioni)	0,00
Totale Missione 10	<b>Trasporti e diritto alla mobilità</b>	<b>130.497,78</b>
<b>MISSIONE 11</b>	<b>Soccorso civile</b>	
<b>1101</b> Programma 1	<b>Sistema di protezione civile</b>	

## SPESE

MISSIONE, PROGRAMMA, TITOLO		DENOMINAZIONE	RESIDUI PASSIVI AL TERMINE DELL'ESERCIZIO
1101	Programma 1	Sistema di protezione civile	
	TITOLO 1	Spese correnti	61,76
	TITOLO 2	Spese in conto capitale	0,00
	Totale Programma 1	Sistema di protezione civile	61,76
1102	Programma 2	Interventi a seguito di calamità naturali	
	TITOLO 1	Spese correnti	1.000,00
	Totale Programma 2	Interventi a seguito di calamità naturali	1.000,00
1103	Programma 3	Politica regionale unitaria per il soccorso e la protezione civile (solo per le Regioni)	
	TITOLO		0,00
	Totale Programma 3	Politica regionale unitaria per il soccorso e la protezione civile (solo per le Regioni)	0,00
	Totale Missione 11	Soccorso civile	1.061,76
MISSIONE	12	Diritti sociali, politiche sociali e famiglia	
1201	Programma 1	Interventi per l'infanzia e per i minori	
	TITOLO 2	Spese in conto capitale	0,00
	Totale Programma 1	Interventi per l'infanzia e per i minori	0,00
1202	Programma 2	Interventi per la disabilità	
	TITOLO 1	Spese correnti	1.291,44
	Totale Programma 2	Interventi per la disabilità	1.291,44
1203	Programma 3	Interventi per gli anziani	
	TITOLO 1	Spese correnti	0,00
	Totale Programma 3	Interventi per gli anziani	0,00
1204	Programma 4	Interventi per soggetti a rischio di esclusione sociale	
	TITOLO 1	Spese correnti	20.478,17
	Totale Programma 4	Interventi per soggetti a rischio di esclusione sociale	20.478,17
1205	Programma 5	Interventi a favore delle famiglie	
	TITOLO		0,00
	Totale Programma 5	Interventi a favore delle famiglie	0,00
1206	Programma 6	Interventi per il diritto alla casa	
	TITOLO 1	Spese correnti	0,00
	Totale Programma 6	Interventi per il diritto alla casa	0,00
1207	Programma 7	Programmazione e governo della rete dei servizi socio-sanitari e sociali	
	TITOLO 1	Spese correnti	11.604,24
	TITOLO 2	Spese in conto capitale	0,00
	Totale Programma 7	Programmazione e governo della rete dei servizi socio-sanitari e sociali	11.604,24
1208	Programma 8	Cooperazione e associazionismo	
	TITOLO 1	Spese correnti	1.565,92
	Totale Programma 8	Cooperazione e associazionismo	1.565,92
1209	Programma 9	Servizio necroscopico e cimiteriale	
	TITOLO 1	Spese correnti	2.324,90
	TITOLO 2	Spese in conto capitale	492,40

## SPESE

MISSIONE, PROGRAMMA, TITOLO	DENOMINAZIONE	RESIDUI PASSIVI AL TERMINE DELL'ESERCIZIO
1209 Programma 9	Servizio necroscopico e cimiteriale	
Totale Programma 9	Servizio necroscopico e cimiteriale	2.817,30
1210 Programma 10	Politica regionale unitaria per i diritti sociali e la famiglia (solo per le Regioni)	
TITOLO		0,00
Totale Programma 10	Politica regionale unitaria per i diritti sociali e la famiglia (solo per le Regioni)	0,00
Totale Missione 12	Diritti sociali, politiche sociali e famiglia	37.757,07
MISSIONE 13	Tutela della salute	
1301 Programma 1	Servizio sanitario regionale - finanziamento ordinario corrente per la garanzia dei LEA	
TITOLO		0,00
Totale Programma 1	Servizio sanitario regionale - finanziamento ordinario corrente per la garanzia dei LEA	0,00
1302 Programma 2	Servizio sanitario regionale - finanziamento aggiuntivo corrente per livelli di assistenza superiori	
TITOLO		0,00
Totale Programma 2	Servizio sanitario regionale - finanziamento aggiuntivo corrente per livelli di assistenza superiori	0,00
1303 Programma 3	Servizio sanitario regionale - finanziamento aggiuntivo corrente per la copertura dello squilibrio d	
TITOLO		0,00
Totale Programma 3	Servizio sanitario regionale - finanziamento aggiuntivo corrente per la copertura dello squilibrio d	0,00
1306 Programma 6	Servizio sanitario regionale - restituzione maggiori gettiti SSN	
TITOLO		0,00
Totale Programma 6	Servizio sanitario regionale - restituzione maggiori gettiti SSN	0,00
1307 Programma 7	Ulteriori spese in materia sanitaria	
TITOLO		0,00
Totale Programma 7	Ulteriori spese in materia sanitaria	0,00
1308 Programma 8	Politica regionale unitaria per la tutela della salute (solo per le Regioni)	
TITOLO		0,00
Totale Programma 8	Politica regionale unitaria per la tutela della salute (solo per le Regioni)	0,00
Totale Missione 13	Tutela della salute	0,00
MISSIONE 14	Sviluppo economico e competitività	
1401 Programma 1	Industria, PMI e Artigianato	
TITOLO 1	Spese correnti	1.000,00
Totale Programma 1	Industria, PMI e Artigianato	1.000,00
1402 Programma 2	Commercio - reti distributive - tutela dei consumatori	
TITOLO		0,00
Totale Programma 2	Commercio - reti distributive - tutela dei consumatori	0,00
1403 Programma 3	Ricerca e innovazione	
TITOLO		0,00
Totale Programma 3	Ricerca e innovazione	0,00
1404 Programma 4	Reti e altri servizi di pubblica utilità	
TITOLO		0,00
Totale Programma 4	Reti e altri servizi di pubblica utilità	0,00



## SPESE

MISSIONE, PROGRAMMA, TITOLO	DENOMINAZIONE	RESIDUI PASSIVI AL TERMINE DELL'ESERCIZIO
<b>1405</b> Programma 5	<b>Politica regionale unitaria per lo sviluppo economico e la competitività (solo per le Regioni)</b>	
TITOLO		0,00
<b>Totale Programma 5</b>	<b>Politica regionale unitaria per lo sviluppo economico e la competitività (solo per le Regioni)</b>	<b>0,00</b>
<b>Totale Missione 14</b>	<b>Sviluppo economico e competitività</b>	<b>1.000,00</b>
<b>MISSIONE 15</b>	<b>Politiche per il lavoro e la formazione professionale</b>	
<b>1501</b> Programma 1	<b>Servizi per lo sviluppo del mercato del lavoro</b>	
TITOLO		0,00
<b>Totale Programma 1</b>	<b>Servizi per lo sviluppo del mercato del lavoro</b>	<b>0,00</b>
<b>1502</b> Programma 2	<b>Formazione professionale</b>	
TITOLO		0,00
<b>Totale Programma 2</b>	<b>Formazione professionale</b>	<b>0,00</b>
<b>1503</b> Programma 3	<b>Sostegno all'occupazione</b>	
TITOLO		0,00
<b>Totale Programma 3</b>	<b>Sostegno all'occupazione</b>	<b>0,00</b>
<b>1504</b> Programma 4	<b>Politica regionale unitaria per il lavoro e la formazione professionale (solo per le Regioni)</b>	
TITOLO		0,00
<b>Totale Programma 4</b>	<b>Politica regionale unitaria per il lavoro e la formazione professionale (solo per le Regioni)</b>	<b>0,00</b>
<b>Totale Missione 15</b>	<b>Politiche per il lavoro e la formazione professionale</b>	<b>0,00</b>
<b>MISSIONE 16</b>	<b>Agricoltura, politiche agroalimentari e pesca</b>	
<b>1601</b> Programma 1	<b>Sistema Agroalimentare</b>	
TITOLO 1	Spese correnti	0,00
<b>Totale Programma 1</b>	<b>Sistema Agroalimentare</b>	<b>0,00</b>
<b>1602</b> Programma 2	<b>Caccia e pesca</b>	
TITOLO		0,00
<b>Totale Programma 2</b>	<b>Caccia e pesca</b>	<b>0,00</b>
<b>1603</b> Programma 3	<b>Politica regionale unitaria per l'agricoltura, i sistemi agroalimentari, la caccia e la pesca (solo per le Regioni)</b>	
TITOLO		0,00
<b>Totale Programma 3</b>	<b>Politica regionale unitaria per l'agricoltura, i sistemi agroalimentari, la caccia e la pesca (solo per le Regioni)</b>	<b>0,00</b>
<b>Totale Missione 16</b>	<b>Agricoltura, politiche agroalimentari e pesca</b>	<b>0,00</b>
<b>MISSIONE 17</b>	<b>Energia e diversificazione delle fonti energetiche</b>	
<b>1701</b> Programma 1	<b>Fonti energetiche</b>	
TITOLO 1	Spese correnti	976,00
<b>Totale Programma 1</b>	<b>Fonti energetiche</b>	<b>976,00</b>
<b>1702</b> Programma 2	<b>Politica regionale unitaria per l'energia e la diversificazione delle fonti energetiche (solo per le Regioni)</b>	
TITOLO		0,00
<b>Totale Programma 2</b>	<b>Politica regionale unitaria per l'energia e la diversificazione delle fonti energetiche (solo per le Regioni)</b>	<b>0,00</b>
<b>Totale Missione 17</b>	<b>Energia e diversificazione delle fonti energetiche</b>	<b>976,00</b>
<b>MISSIONE 18</b>	<b>Relazioni con le altre autonomie territoriali e locali</b>	

## SPESE

MISSIONE, PROGRAMMA, TITOLO	DENOMINAZIONE	RESIDUI PASSIVI AL TERMINE DELL'ESERCIZIO
<b>1801 Programma 1</b>	<b>Relazioni finanziarie con le altre autonomie territoriali</b>	
TITOLO		0,00
<b>Totale Programma 1</b>	<b>Relazioni finanziarie con le altre autonomie territoriali</b>	<b>0,00</b>
<b>1802 Programma 2</b>	<b>Politica regionale unitaria per le relazioni con le altre autonomie territoriali e locali (solo per le Regioni)</b>	
TITOLO		0,00
<b>Totale Programma 2</b>	<b>Politica regionale unitaria per le relazioni con le altre autonomie territoriali e locali (solo per le Regioni)</b>	<b>0,00</b>
<b>Totale Missione 18</b>	<b>Relazioni con le altre autonomie territoriali e locali</b>	<b>0,00</b>
<b>MISSIONE 19</b>	<b>Relazioni internazionali</b>	
<b>1901 Programma 1</b>	<b>Relazioni internazionali e Cooperazione allo sviluppo</b>	
TITOLO		0,00
<b>Totale Programma 1</b>	<b>Relazioni internazionali e Cooperazione allo sviluppo</b>	<b>0,00</b>
<b>1902 Programma 2</b>	<b>Cooperazione territoriale (solo per le Regioni)</b>	
TITOLO		0,00
<b>Totale Programma 2</b>	<b>Cooperazione territoriale (solo per le Regioni)</b>	<b>0,00</b>
<b>Totale Missione 19</b>	<b>Relazioni internazionali</b>	<b>0,00</b>
<b>MISSIONE 20</b>	<b>Fondi da ripartire</b>	
<b>2001 Programma 1</b>	<b>Fondo di riserva</b>	
TITOLO 1	Spese correnti	0,00
<b>Totale Programma 1</b>	<b>Fondo di riserva</b>	<b>0,00</b>
<b>2002 Programma 2</b>	<b>Fondo crediti di dubbia esigibilità</b>	
TITOLO 1	Spese correnti	0,00
TITOLO 2	Spese in conto capitale	0,00
<b>Totale Programma 2</b>	<b>Fondo crediti di dubbia esigibilità</b>	<b>0,00</b>
<b>2003 Programma 3</b>	<b>Altri fondi</b>	
TITOLO 1	Spese correnti	0,00
<b>Totale Programma 3</b>	<b>Altri fondi</b>	<b>0,00</b>
<b>Totale Missione 20</b>	<b>Fondi da ripartire</b>	<b>0,00</b>
<b>MISSIONE 50</b>	<b>Debito pubblico</b>	
<b>5001 Programma 1</b>	<b>Quota interessi ammortamento mutui e prestiti obbligazionari</b>	
TITOLO		0,00
<b>Totale Programma 1</b>	<b>Quota interessi ammortamento mutui e prestiti obbligazionari</b>	<b>0,00</b>
<b>5002 Programma 2</b>	<b>Quota capitale ammortamento mutui e prestiti obbligazionari</b>	
TITOLO 4	Rimborso Prestiti	0,00
<b>Totale Programma 2</b>	<b>Quota capitale ammortamento mutui e prestiti obbligazionari</b>	<b>0,00</b>
<b>Totale Missione 50</b>	<b>Debito pubblico</b>	<b>0,00</b>
<b>MISSIONE 60</b>	<b>Anticipazioni finanziarie</b>	
<b>6001 Programma 1</b>	<b>Restituzione anticipazione di tesoreria</b>	
TITOLO 5	Chiusura Anticipazioni ricevute da istituto tesoriere/cassiere	0,00

## SPESE

MISSIONE, PROGRAMMA, TITOLO	DENOMINAZIONE	RESIDUI PASSIVI AL TERMINE DELL'ESERCIZIO
6001 Programma 1	Restituzione anticipazione di tesoreria	
<b>Totale Programma 1</b>	Restituzione anticipazione di tesoreria	0,00
<b>Totale Missione 60</b>	Anticipazioni finanziarie	0,00
<b>MISSIONE 99</b>	Servizi per conto terzi	
9901 Programma 1	Servizi per conto terzi e Partite di giro	
TITOLO 7	Uscite per conto terzi e partite di giro	62.757,16
<b>Totale Programma 1</b>	Servizi per conto terzi e Partite di giro	62.757,16
9902 Programma 2	Anticipazioni per il finanziamento del SSN	
TITOLO		0,00
<b>Totale Programma 2</b>	Anticipazioni per il finanziamento del SSN	0,00
<b>Totale Missione 99</b>	Servizi per conto terzi	62.757,16
<b>TOTALE MISSIONI</b>		<b>720.588,00</b>
<b>TOTALE GENERALE DELLE SPESE</b>		<b>720.588,00</b>



**COMUNE DI PONTE DI PIAVE**  
Piazza Garibaldi, 1  
31047 (TV)  
C.F. 80011510262 P. IVA 00595560269

**Elenco residui attivi da trasmettere al tesoriere**

**PARTE PRIMA - ENTRATE**  
**ESERCIZIO: 2016**

## ENTRATE

TITOLOTI POLOGIA	DENOMINAZIONE	RESIDUI ATTIVI AL TERMINE DELL'ESERCIZIO
<b>Titolo 1 Entrate correnti di natura tributaria e contributiva</b>		
10101	Tipologia 101: Imposte, tasse e proventi assimilati	401.899,47
10104	Tipologia 104: Compartecipazioni di tributi	0,00
10301	Tipologia 301: Fondi perequativi da Amministrazioni Centrali	42.032,61
<b>TOTALE TITOLO 1</b>	<b>Entrate correnti di natura tributaria e contributiva</b>	<b>443.932,08</b>
<b>Titolo 2 Trasferimenti correnti</b>		
20101	Tipologia 101: Trasferimenti correnti da Amministrazioni pubbliche	25.732,15
20102	Tipologia 102: Trasferimenti correnti da Famiglie	0,00
20103	Tipologia 103: Trasferimenti correnti da Imprese	1.000,00
20104	Tipologia 104: Trasferimenti correnti da Istituzioni Sociali Private	0,00
20105	Tipologia 105: Trasferimenti correnti dall'Unione Europea e dal Resto del Mondo	0,00
<b>TOTALE TITOLO 2</b>	<b>Trasferimenti correnti</b>	<b>26.732,15</b>
<b>Titolo 3 Entrate extratributarie</b>		
30100	Tipologia 100: Vendita di beni e servizi e proventi derivanti dalla gestione dei beni	11.489,93
30200	Tipologia 200: Proventi derivanti dall'attività di controllo e repressione delle irregolarità e degli illeciti	11.806,59
30300	Tipologia 300: Interessi attivi	0,00
30400	Tipologia 400: Altre entrate da redditi da capitale	0,00
30500	Tipologia 500: Rimborsi e altre entrate correnti	144.656,74
<b>TOTALE TITOLO 3</b>	<b>Entrate extratributarie</b>	<b>167.953,26</b>
<b>Titolo 4 Entrate in conto capitale</b>		
40100	Tipologia 100: Tributi in conto capitale	0,00
40200	Tipologia 200: Contributi agli investimenti	179.032,49
40300	Tipologia 300: Altri trasferimenti in conto capitale	0,00
40400	Tipologia 400: Entrate da alienazione di beni materiali e immateriali	52.951,13
40500	Tipologia 500: Altre entrate in conto capitale	0,00
<b>TOTALE TITOLO 4</b>	<b>Entrate in conto capitale</b>	<b>231.983,62</b>
<b>Titolo 5 Entrate da riduzione di attività finanziarie</b>		
50100	Tipologia 100: Alienazione di attività finanziarie	0,00
50200	Tipologia 200: Riscossione crediti di breve termine	0,00
50300	Tipologia 300: Riscossione crediti di medio-lungo termine	0,00
50400	Tipologia 400: Altre entrate per riduzione di attività finanziarie	0,00
<b>TOTALE TITOLO 5</b>	<b>Entrate da riduzione di attività finanziarie</b>	<b>0,00</b>
<b>Titolo 6 Accensione Prestiti</b>		
60100	Tipologia 100: Emissione di titoli obbligazionari	0,00
60200	Tipologia 200: Accensione prestiti a breve termine	0,00

## ENTRATE

TITOLI POLOGIA	DENOMINAZIONE	RESIDUI ATTIVI AL TERMINE DELL'ESERCIZIO
60300	Tipologia 300: Accensione mutui e altri finanziamenti a medio lungo termine	0,00
60400	Tipologia 400: Altre forme di indebitamento	0,00
<b>TOTALE TITOLO 6</b>	<b>Accensione Prestiti</b>	<b>0,00</b>
<b>Titolo 7    Anticipazioni da istituto tesoriere/cassiere</b>		
70100	Tipologia 100: Anticipazioni da istituto tesoriere/cassiere	0,00
<b>TOTALE TITOLO 7</b>	<b>Anticipazioni da istituto tesoriere/cassiere</b>	<b>0,00</b>
<b>Titolo 9    Entrate per conto terzi e partite di giro</b>		
90100	Tipologia 100: Entrate per partite di giro	11.089,77
90200	Tipologia 200: Entrate per conto terzi	0,00
<b>TOTALE TITOLO 9</b>	<b>Entrate per conto terzi e partite di giro</b>	<b>11.089,77</b>
<b>TOTALE TITOLI</b>		<b>881.690,88</b>
<b>TOTALE GENERALE DELLE ENTRATE</b>		<b>881.690,88</b>





**COMUNE DI PONTE DI PIAVE**

**PIANO DEGLI INDICATORI  
AL RENDICONTO  
2016**

**(Ai sensi art. 11 comma 5 del D.lgs. 118/2011 e ss.mm.ii.)**

## Piano degli indicatori di bilancio

Indicatori sintetici  
Rendiconto esercizio 2016

TIPOLOGIA	DEFINIZIONE	VALORE INDICATORE
<b>1 Rigidità strutturale di bilancio</b>  1.1 Incidenza spese rigide (ripiano disavanzo, personale e debito) su entrate correnti	[ripiano disavanzo a carico dell'esercizio + Impegni (Macroaggregati 1.1 "Redditi di lavoro dipendente" + pdc 1.02.01.01.000 "IRAP" - FPV entrata concernente il Macroaggregato 1.1 + FPV personale in uscita 1.1 + 1.7 "Interessi passivi" + Titolo 4 Rimborsio prestiti)] / (Accertamenti primi tre titoli Entrate)	76,65

## Piano degli indicatori di bilancio

Indicatori sintetici  
Rendiconto esercizio 2016

TIPOLOGIA		DEFINIZIONE	VALORE INDICATORE
<b>2 Entrate correnti</b>			
2.1	Incidenza degli accertamenti di parte corrente sulle previsioni iniziali di parte corrente	Totale accertamenti primi tre titoli di entrata / Stanziameti iniziali di competenza dei primi tre titoli delle Entrate	97,52
2.2	Incidenza degli accertamenti di parte corrente sulle previsioni definitive di parte corrente	Totale accertamenti primi tre titoli di entrata / Stanziameti definitivi di competenza dei primi tre titoli delle Entrate	91,89
2.3	Incidenza degli accertamenti delle entrate proprie sulle previsioni iniziali di parte corrente	Totale accertamenti (pdc E.1.01.00.00.000 "Tributi" - "Compartecipazioni di tributi" E.1.01.04.00.000 + E.3.00.00.00.000 "Entrate extratributarie") / Stanziameti iniziali di competenza dei primi tre titoli delle Entrate	77,23
2.4	Incidenza degli accertamenti delle entrate proprie sulle previsioni definitive di parte corrente	Totale accertamenti (pdc E.1.01.00.00.000 "Tributi" - "Compartecipazioni di tributi" E.1.01.04.00.000 + E.3.00.00.00.000 "Entrate extratributarie") / Stanziameti definitivi di competenza dei primi tre titoli delle Entrate	72,76
2.5	Incidenza degli incassi correnti sulle previsioni iniziali di parte corrente	Totale incassi c/competenza e c/residui dei primi tre titoli di entrata / Stanziameti iniziali di cassa dei primi tre titoli delle Entrate	95,94
2.6	Incidenza degli incassi correnti sulle previsioni definitive di parte corrente	Totale incassi c/competenza e c/residui primi tre titoli di entrata / Stanziameti definitivi di cassa dei primi tre titoli delle Entrate	0
2.7	Incidenza degli incassi delle entrate proprie sulle previsioni iniziali di parte corrente	Totale incassi c/competenza e c/residui (pdc E.1.01.00.00.000 "Tributi" - "Compartecipazioni di tributi" E.1.01.04.00.000 + E.3.00.00.00.000 "Entrate extratributarie") / Stanziameti iniziali di cassa dei primi tre titoli delle Entrate	76,65
2.8	Incidenza degli incassi delle entrate proprie sulle previsioni definitive di parte corrente	Totale incassi c/competenza e c/residui (pdc E.1.01.00.00.000 "Tributi" - "Compartecipazioni di tributi" E.1.01.04.00.000	0

## Piano degli indicatori di bilancio

Indicatori sintetici

Rendiconto esercizio 2016

TIPOLOGIA	DEFINIZIONE	VALORE INDICATORE
<b>2 Entrate correnti</b>	+ E.3.00.00.00.000 "Entrate extratributarie") / Stanziamanti definitivi di cassa dei primi tre titoli delle Entrate	
<b>3 Anticipazioni dell'Istituto tesoriere</b>		
3.1 Utilizzo medio	Sommatoria degli utilizzi giornalieri delle anticipazioni nell'esercizio / (365 x max previsto dalla norma)	0
3.2 Anticipazione chiuse solo contabilmente	Anticipazione di tesoreria all'inizio dell'esercizio successivo / max previsto dalla norma	0

## Piano degli indicatori di bilancio

Indicatori sintetici  
Rendiconto esercizio 2016

	TIPOLOGIA	DEFINIZIONE	VALORE INDICATORE
<b>4 Spese di personale</b>			
4.1	Incidenza spesa personale sulla spesa corrente	(Macr. 1.1 + pdc 1.02.01.01 "IRAP" + FPV personale in uscita 1.1 - FPV personale in entrata concernente il Macr. 1.1) / (Titolo I - FCDE corrente + FPV macroaggr. 1.1 - FPV di entrata concernente il mac 1.1)	30,76
4.2	Incidenza del salario accessorio ed incentivante	(pdc 1.01.01.004 + 1.01.01.008 "indennità e altri compensi personale a tempo determinato e indeterminato" + pdc 1.01.01.003 + 1.01.01.007 "straordinario personale a tempo determinato e indeterminato" + FPV in uscita Macr. 1.1 - FPV di entrata concernente il Macr. 1.1) / (Macr. 1.1 + pdc 1.02.01.01 "IRAP" + FPV in uscita concernente il Macroaggregato 1.1 - FPV in entrata concernente il Macroaggregato 1.1)	-6,99
4.3	Incidenza della spesa di personale con forme di contratto flessibile	(pdc U.1.03.02.010 "Consulenze" + pdc U.1.03.02.12 "lavoro flessibile/LSU/Lavoro interinale") / (Macroaggregato 1.1 "Redditi di lavoro dipendente" + pdc U.1.02.01.01 "IRAP" + FPV in uscita concernente il Macroaggregato 1.1 - FPV in entrata concernente il Macroaggregato 1.1)	0,35
4.4	Spesa di personale procapite	Macr 1.1 "Redditi di lavoro dipendente" / popolazione residente	0
<b>5 Esternalizzazione dei servizi</b>			
5.1	Indicatore di esternalizzazione dei servizi	(pdc U.1.03.02.15.000 "Contratti di servizio pubblico" + pdc U.1.04.03.01.000 "Trasferimenti correnti a imprese controllate" + pdc U.1.04.03.02.000 "Trasferimenti correnti a altre imprese partecipate") / totale spese Titolo I	2,48

## Piano degli indicatori di bilancio

Indicatori sintetici  
Rendiconto esercizio 2016

TIPOLOGIA	DEFINIZIONE	VALORE INDICATORE
<b>6 Interessi passivi</b>		
6.1	Incidenza degli interessi passivi sulle entrate correnti	7,73
	Impegni Macroaggregato 1.7 "Interessi passivi" / Accertamenti primi tre titoli delle Entrate ("Entrate correnti")	
6.3	Incidenza degli interessi passivi sulle anticipazioni sul totale della spesa per interessi passivi	0
	pdc U.1.07.06.04.000 "Interessi passivi su anticipazioni di tesoreria" / Impegni Macroaggregato 1.7 "Interessi passivi"	
6.4	Incidenza interessi di mora sul totale della spesa per interessi passivi	0
	pdc U.1.07.06.02.000 "Interessi di mora" / Macroaggregato 1.7 "Interessi passivi"	

## Piano degli indicatori di bilancio

Indicatori sintetici  
Rendiconto esercizio 2016

TIPOLOGIA		DEFINIZIONE	VALORE INDICATORE
<b>7 Investimenti</b>			
7.1	Incidenza investimenti sul totale della spesa corrente e in conto capitale	(Macroaggregato 2.2 "Investimenti fissi lordi e acquisto di terreni" + Macroaggregato 2.3 "Contributi agli investimenti" / / totate Impegni Titoli I+II	28,91
7.2	Investimenti diretti procapite	Impegni Macroaggregato 2.2 "Investimenti fissi lordi e acquisto di terreni" / popolazione residente	0
7.3	Contributi agli investimenti procapite	Impegni per Macroaggregato 2.2 "Contributi agli investimenti" / popolazione residente	0
7.4	Investimenti complessivi procapite	Impegni (Macroaggregato 2.2 "Investimenti fissi lordi e acquisto di terreni" + Macroaggregato 2.3 "Contributi agli investimenti" / popolazione residente (dell'esercizio di riferimento o, se non disponibile, riferita all'ultimo dato disponibile)	0
7.5	Quota investimenti complessivi finanziati dal risparmio corrente	Margine corrente di competenza / Impegni +relativi FPV (Macroaggregato 2.2 "Investimenti fissi lordi e acquisto di terreni" + Macroaggregato 2.3 "Contributi agli investimenti")	40,33
7.6	Quota investimenti complessivi finanziati dal saldo positivo delle partite finanziarie	Saldo positivo delle partite finanziarie / Impegni +relativi FPV (Macroaggregato 2.2 "Investimenti fissi lordi e acquisto di terreni" + Macroaggregato 2.3 "Contributi agli investimenti")	0
7.7	Quota investimenti complessivi finanziati da debito	Accertamenti (Titolo 6 "Accensione prestiti" - Categoria 6.02.02 "Anticipazioni" - Categoria 6.03.03 "Accensione prestiti a seguito di escussione di garanzie" - Accensioni di prestiti da rinegoziazioni) / Impegni + relativi FPV (Macroaggregato 2.2 "Investimenti fissi lordi e acquisto di terreni" + Macroaggregato 2.3 "Contributi agli investimenti")	0

## Piano degli indicatori di bilancio

Indicatori sintetici  
Rendiconto esercizio 2016

TIPOLOGIA	DEFINIZIONE	VALORE INDICATORE
<b>8</b>	<b>Analisi dei residui</b>	
8.1	Incidenza nuovi residui passivi di parte corrente su stock residui passivi correnti  Totale residui passivi titolo 1 al 31 dicembre	92,54 /
8.2	Incidenza nuovi residui passivi in c/capitale su stock residui passivi in conto capitale al 31 dicembre  Totale residui passivi titolo 2 di competenza dell'esercizio Totale residui titolo 2 al 31 dicembre	80,85 /
8.3	Incidenza nuovi residui passivi per incremento attività finanziarie su stock residui passivi per incremento attività finanziarie al 31 dicembre  Totale residui passivi titolo 3 di competenza dell'esercizio Totale residui passivi titolo 3 al 31 dicembre	0 /
8.4	Incidenza nuovi residui attivi di parte corrente su stock residui attivi di parte corrente  Totale residui attivi titoli 1,2,3 di competenza dell'esercizio Totale residui attivi titolo 1, 2, 3 al 31 dicembre	99,83 /
8.5	Incidenza nuovi residui attivi in c/capitale su stock residui attivi in c/capitale  Totale residui attivi titolo 4 di competenza dell'esercizio Totale residui attivi titolo 4 al 31 dicembre	98,21 /
8.6	Incidenza nuovi residui attivi per riduzione di attività finanziarie su stock residui attivi per riduzione di attività finanziarie  Totale residui attivi titolo 5 di competenza dell'esercizio Totale residui attivi titolo 5 al 31 dicembre	0 /



## Piano degli indicatori di bilancio

Indicatori sintetici

Rendiconto esercizio 2016

TIPOLOGIA		DEFINIZIONE	VALORE INDICATORE
<b>9 Smaltimento debiti non finanziari</b>			
9.1	Smaltimento debiti commerciali nati nell'esercizio	Pagamenti di competenza (Macroaggregati 1.3 "Acquisto di beni e servizi" + 2.2 "Investimenti fissi lordi e acquisto di terreni") / Impegni di competenza (Macroaggregati 1.3 "Acquisto di beni e servizi" + 2.2 "Investimenti fissi lordi e acquisto di terreni")	18,45
9.2	Smaltimento debiti commerciali nati negli esercizi precedenti	Pagamenti c/residui (Macroaggregati 1.3 "Acquisto di beni e servizi" + 2.2 "Investimenti fissi lordi e acquisto di terreni") / stock residui al 1° gennaio (Macroaggregati 1.3 "Acquisto di beni e servizi" + 2.2 "Investimenti fissi lordi e acquisto di terreni")	81,36
9.3	Smaltimento debiti verso altre amministrazioni pubbliche nati nell'esercizio	Pagamenti di competenza [Trasferimenti correnti a Amministrazioni Pubbliche (U.1.04.01.00.000) + Trasferimenti di tributi (U.1.05.00.00.000) + Fondi perequativi/ (U.1.06.00.00.000) + Contributi agli investimenti a Amministrazioni pubbliche (U.2.03.01.00.000) + Altri trasferimenti in conto capitale (U.2.04.01.00.000 + U.2.04.11.00.000 + U.2.04.16.00.000 + U.2.04.21.00.000)] / Impegni di competenza [Trasferimenti correnti a Amministrazioni Pubbliche (U.1.04.01.00.000) + Trasferimenti di tributi (U.1.05.00.00.000) + Fondi perequativi (U.1.06.00.00.000) + Contributi agli investimenti a Amministrazioni pubbliche (U.2.03.01.00.000) + Altri trasferimenti in conto capitale (U.2.04.01.00.000 + U.2.04.11.00.000 + U.2.04.16.00.000 + U.2.04.21.00.000)]	90,9
9.4	Smaltimento debiti verso altre amministrazioni pubbliche nati negli esercizi precedenti	Pagamenti in c/residui [Trasferimenti correnti a Amministrazioni Pubbliche (U.1.04.01.00.000) + Trasferimenti di tributi (U.1.05.00.00.000) + Fondi perequativi/ (U.1.06.00.00.000) + Contributi agli investimenti a Amministrazioni pubbliche (U.2.03.01.00.000) + Altri trasferimenti in conto capitale (U.2.04.01.00.000 + U.2.04.11.00.000 + U.2.04.16.00.000 + U.2.04.21.00.000)] / stock residui al 1° gennaio [Trasferimenti correnti a Amministrazioni Pubbliche (U.1.04.01.00.000) + Trasferimenti di tributi (U.1.05.00.00.000)]	89,51

## Piano degli indicatori di bilancio

Indicatori sintetici  
Rendiconto esercizio 2016

TPPOLOGIA	DEFINIZIONE	VALORE INDICATORE
<b>9 Smaltimento debiti non finanziari</b>	+ Fondi perequativi (U.1.06.00.00.000) + Contributi agli investimenti a Amministrazioni pubbliche (U.2.03.01.00.000) + Altri trasferimenti in conto capitale (U.2.04.01.00.000 + U.2.04.11.00.000 + U.2.04.16.00.000 + U.2.04.21.00.000)]	
9.5	Indicatore annuale di tempestività dei pagamenti  Somma, per ciascuna fattura emessa a titolo corrispettivo di una transazione commerciale, dei giorni effettivi intercorrenti tra la data di scadenza della fattura o richiesta equivalente di pagamento e la data di pagamento ai fornitori moltiplicata per l'importo dovuto, rapportata alla somma degli importi pagati nel periodo di riferimento	0
<b>10 Debiti finanziari</b>		
10.1	Incidenza estinzioni anticipate debiti finanziari  Impegni per estinzioni anticipate / Debito da finanziamento ai 31/12 anno precedente (2)	0
10.2	Incidenza estinzioni ordinarie debiti finanziari  (Totale impegni Titolo 4 della spesa - Impegni estinzioni anticipate) / Debito da finanziamento ai 31/12 anno precedente (2)	0
10.3	Sostenibilità debiti finanziari  Impegni [(Totale 1.7 "Interessi passivi" - "Interessi di mora" (U.1.07.06.02.000) - "Interessi per anticipazioni prestiti" (U.1.07.06.04.000) + Titolo 4 della spesa - estinzioni anticipate) - (Accertamenti Entrate categoria (E.4.02.06.00.000) "Contributi agli investimenti direttamente destinati al rimborso di prestiti da amministrazioni pubbliche" +Trasferimenti in conto capitale per assunzione di debiti dell'amministrazione da parte di amministrazioni pubbliche (E.4.03.01.00.000) +Trasferimenti in conto capitale da parte di amministrazioni pubbliche per cancellazione di debiti dell'amministrazione (E.4.03.04.00.000)]] / Accertamenti Titoli nn. 1, 2 e 3	17,82
10.4	Indebitamento procapite (in valore assoluto)  Debito di finanziamento al 31/12 (2) / popolazione residente (al 1° gennaio dell'esercizio di riferimento o, se non disponibile, al 1° gennaio dell'ultimo anno disponibile)	0

## Piano degli indicatori di bilancio

Indicatori sintetici  
Rendiconto esercizio 2016

TIPOLOGIA		DEFINIZIONE	VALORE INDICATORE
<b>11</b>	<b>Composizione avanzo di amministrazione</b>		
11.1	Incidenza quota libera di parte corrente nell'avanzo presunto	Quota libera di parte corrente dell'avanzo / Avanzo di amministrazione (5)	0
11.2	Incidenza quota libera in c/capitale nell'avanzo	Quota libera in conto capitale dell'avanzo /Avanzo di amministrazione (6)	0
11.3	Incidenza quota accantonata nell'avanzo	Quota accantonata dell'avanzo / Avanzo di amministrazione (7)	0
11.4	Incidenza quota vincolata nell'avanzo	Quota vincolata dell'avanzo / Avanzo di amministrazione (8)	0
<b>12</b>	<b>Disavanzo di amministrazione</b>		
12.1	Quota disavanzo ripianato nell'esercizio	(Disavanzo di amministrazione esercizio precedente - Disavanzo di amministrazione esercizio in corso) / Totale Disavanzo esercizio precedente (3)	0
12.2	Incremento del disavanzo rispetto all'esercizio precedente	(Disavanzo di amministrazione esercizio in corso - Disavanzo di amministrazione esercizio precedente) / Totale Disavanzo esercizio precedente (3)	0
12.3	Sostenibilità patrimoniale del disavanzo presunto	Totale disavanzo di amministrazione (3) / Patrimonio netto (1)	0
12.4	Sostenibilità disavanzo effettivamente a carico dell'esercizio	Disavanzo iscritto in spesa del conto del bilancio / Accertamenti dei titoli 1, 2 e 3 delle entrate	0
12.5	Quota disavanzo presunto derivante da debito autorizzato e non contratto	Disavanzo derivante da debito autorizzato e non contratto / Disavanzo di amministrazione di cui alla lettera E dell'allegato al rendiconto riguardante il risultato di amministrazione presunto	0

## Piano degli indicatori di bilancio

Indicatori sintetici  
Rendiconto esercizio 2016

TPOLOGIA		DEFINIZIONE	VALORE INDICATORE
<b>13 Debiti fuori bilancio</b>			
13.1	Debiti riconosciuti e finanziati	Importo Debiti riconosciuti e finanziati /	0
		Totale impegni titolo I e titolo II	
13.2	Debiti in corso di riconoscimento	Importo debiti fuori bilancio in corso di riconoscimento /	0
		Totale accertamento entrate dei titoli 1, 2 e 3	
13.3	Debiti riconosciuti e in corso di finanziamento	Importo Debiti fuori bilancio riconosciuti e in corso di finanziamento /	0
		Totale accertamento entrate dei titoli 1, 2 e 3	
<b>14 Fondo pluriennale vincolato</b>			
14.1	Utilizzo del FPV	[Fondo pluriennale vincolato corrente e capitale iscritto in entrata del bilancio - Quota del fondo pluriennale vincolato corrente e capitale non utilizzata nel corso dell'esercizio e rinviata agli esercizi successivi] /	0
		Fondo pluriennale vincolato corrente e capitale iscritto in entrata nel bilancio	
<b>15 Partite di giro e conto terzi</b>			
15.1	Incidenza partite di giro e conto terzi in entrata	Totale accertamenti Entrate per conto terzi e partite di giro /	16,77
		- Entrate derivanti dalla gestione degli incassi vincolati degli enti locali (E.9.01.99.06.000) /	
		Totale accertamenti primi tre titoli di entrata	
15.2	Incidenza partite di giro e conto terzi in uscita	Totale impegni Uscite per conto terzi e partite di giro - Uscite derivanti dalla gestione degli incassi vincolati degli enti locali (U.7.01.99.06.000) /	19,51
		Totale impegni primo titolo di spesa	

1) Il Patrimonio netto è pari alla Lettera A) dell'ultimo stato patrimoniale passivo disponibile. In caso di Patrimonio netto negativo, l'indicatore non si calcola e si segnala che l'ente ha il patrimonio netto negativo. L'indicatore è elaborato a partire dal 2018, salvo per gli enti che hanno partecipato alla sperimentazione che lo elaborano a decorrere dal 2016. Gli enti locali delle Autonomie speciali che adottano il DLgs 118/2011 dal 2016 e gli enti locali

## Piano degli indicatori di bilancio

Indicatori sintetici  
Rendiconto esercizio 2016

TIPOLOGIA	DEFINIZIONE	VALORE INDICATORE
	con popolazione inferiore a 5.000 abitanti elaborano l'indicatore a decorrere dal 2019.	
(2)	Il debito di finanziamento è pari alla Lettera D1 dell'ultimo stato patrimoniale passivo disponibile. L'indicatore è elaborato a partire dal 2018, salvo che per gli enti che hanno partecipato alla sperimentazione che lo elaborano a decorrere dal 2016. Gli enti locali delle Autonomie speciali che adottano il Dlgs 118/2011 dal 2016 e gli enti locali con popolazione inferiore a 5.000 abitanti elaborano l'indicatore a decorrere dal 2019.	
(3)	Indicatore da elaborare solo se la voce E dell'allegato a) al bilancio di previsione è negativo. Il disavanzo di amministrazione è pari all'importo della voce E. Ai fini dell'elaborazione dell'indicatore, non si considera il disavanzo tecnico di cui all'articolo 3, comma 13, del Dlgs 118/2011.	
(4)	La media dei tre esercizi precedenti è riferita agli ultimi tre consuntivi approvati o in caso di mancata approvazione degli ultimi consuntivi, ai dati di preconsuntivo. In caso di esercizio provvisorio è possibile fare riferimento ai dati di preconsuntivo dell'esercizio precedente. Per gli enti che non sono rientrati nel periodo di sperimentazione, nel 2016 sostituire la media con gli accertamenti del 2015 (dati stimati o, se disponibili, di preconsuntivo). Nel 2017 sostituire la media triennale con quella biennale (per il 2016 fare riferimento a dati stimati o, se disponibili, di preconsuntivo). Gli enti locali delle Autonomie speciali che adottano il Dlgs 118/2011 a decorrere dal 2016, elaborano l'indicatore a decorrere dal 2017.	
(5)	Da compilare solo se la voce E, dell'allegato al bilancio concernente il risultato di amministrazione presunto è positivo o pari a 0.	
(6)	La quota libera di parte corrente del risultato di amministrazione presunto è pari alla voce E riportata nell'allegato a) al bilancio di previsione. Il risultato di amministrazione presunto è pari alla lettera A riportata nell'allegato a) al bilancio di previsione.	
(7)	La quota libera in c/capitale del risultato di amministrazione presunto è pari alla voce D riportata nell'allegato a) al bilancio di previsione. Il risultato di amministrazione presunto è pari alla lettera A riportata nel predetto allegato a).	
(8)	La quota accantonata del risultato di amministrazione presunto è pari alla voce B riportata nell'allegato a) al bilancio di previsione. Il risultato di amministrazione presunto è pari alla lettera A riportata nel predetto allegato a).	
(9)	La quota vincolata del risultato di amministrazione presunto è pari alla voce C riportata nell'allegato a) al bilancio di previsione. Il risultato di amministrazione presunto è pari alla lettera A riportata nel predetto allegato a).	
(10)	Indicare al numeratore solo la quota del finanziamento destinata alla copertura di investimenti, e al denominatore escludere gli investimenti che, nell'esercizio, sono finanziati dal FPV.	

**Piano degli indicatori di bilancio**  
Indicatori analitici concernenti la composizione delle entrate e l'effettiva capacità di riscossione  
Rendiconto esercizio 2016

Titolo Tipologia	Denominazione	Composizione delle entrate (dati percentuali)				Percentuale riscossione entrate				
		Previsioni iniziali competenza/ totale previsioni iniziali competenza	Previsioni definitive competenza/ totale previsioni definitive competenza	Accertamenti/ Totale Accertamenti	% di riscossione prevista nel bilancio di previsione iniziale: Previsioni iniziali cassa/ (previsioni iniziali competenza + residui)	% di riscossione prevista nelle previsioni definitive: Previsioni definitive cassa/ (previsioni definitive competenza + residui)	% di riscossione complessiva: (Riscossioni c/comp+ Riscossioni c/residui)/ (Accertamenti + residui definitivi iniziali)	% di riscossione dei crediti esigibili nell'esercizio: Riscossioni c/comp/ Accertamenti di competenza	% di riscossione dei crediti esigibili negli esercizi precedenti: Riscossioni c/residui/ residui definitivi iniziali	
<b>Titolo 1</b>	<b>Entrate correnti di natura tributaria e contributiva</b>									
10101	Imposte, tasse e proventi assimilati	34,57	26,47	41,24	85,55	85,12	99,76	81,02	0,00	
10102	Tributi destinati al finanziamento della sanità	0,00	0,00	0,00	0,00	0,00	0,00	0,00	0,00	
10103	Tributi devoluti e regolati alle autonomie speciali	0,00	0,00	0,00	0,00	0,00	0,00	0,00	0,00	
10104	Compartecipazioni di tributi	0,07	0,06	0,11	100,00	100,00	0,00	100,00	0,00	
10301	Fondi perequativi da Amministrazioni Centrali	4,55	5,76	9,52	100,00	97,97	0,00	91,38	0,00	
10302	Fondi perequativi dalla Regione o Provincia autonoma	0,00	0,00	0,00	0,00	0,00	0,00	0,00	0,00	
10000	TOTALE TITOLO 1 Entrate correnti di natura tributaria e contributiva	39,20	32,30	50,88	87,10	87,13	85,45	83,00	99,76	
<b>Titolo 2</b>	<b>Trasferimenti correnti</b>									
20101	Trasferimenti correnti da Amministrazioni pubbliche	3,82	3,90	5,53	90,73	88,98	100,00	90,93	0,00	
20102	Trasferimenti correnti da Famiglie	0,00	0,00	0,00	0,00	0,00	0,00	0,00	0,00	
20103	Trasferimenti correnti da Imprese	0,36	0,38	0,65	100,00	100,00	0,00	97,01	0,00	
20104	Trasferimenti correnti da Istituzioni Sociali Private	0,00	0,00	0,00	0,00	0,00	0,00	0,00	0,00	
20105	Trasferimenti correnti dall'Unione Europea e dal Resto del Mondo	0,01	0,01	0,00	100,00	100,00	0,00	0,00	0,00	
20000	TOTALE TITOLO 2 Trasferimenti correnti	4,20	4,30	6,19	91,46	89,90	92,54	91,57	100,00	
<b>Titolo 3</b>	<b>Entrate extratributarie</b>									
30100	Vendita di beni e servizi e proventi derivanti dalla gestione dei beni	5,05	4,00	6,51	98,98	98,98	100,00	96,55	0,00	
30200	Proventi derivanti dall'attività di controllo e repressione delle irregolarità e degli illeciti	0,92	0,73	1,04	100,00	95,23	0,00	77,87	0,00	
30300	Interessi attivi	0,04	0,03	0,01	100,00	100,00	0,00	100,00	0,00	
30400	Altre entrate da redditi da capitale	3,88	3,07	5,15	100,00	100,00	0,00	100,00	0,00	
30500	Rimborsi e altre entrate correnti	5,42	4,95	6,27	72,23	74,95	100,00	55,01	0,00	
30000	TOTALE TITOLO 3 Entrate extratributarie	15,33	12,81	19,00	87,99	87,98	85,08	82,74	100,00	
<b>Titolo 4</b>	<b>Entrate in conto capitale</b>									
40100	Tributi in conto capitale	0,00	0,00	0,00	0,00	0,00	0,00	0,00	0,00	
40200	Contributi agli investimenti	1,91	6,22	7,84	81,63	92,45	100,00	55,42	0,00	
40300	Altri trasferimenti in conto capitale	0,00	0,00	0,00	0,00	0,00	0,00	0,00	0,00	
40400	Entrate da alienazione di beni materiali e immateriali	6,64	2,93	1,07	100,00	94,91	62,55	11,78	0,00	
40500	Altre entrate in conto capitale	2,23	1,77	2,25	100,00	100,00	0,00	100,00	0,00	
40000	TOTALE TITOLO 4 Entrate in conto capitale	10,79	10,93	11,17	94,52	94,08	68,44	60,18	97,45	
<b>Titolo 5</b>	<b>Entrate da riduzione di attività finanziarie</b>									
50100	Alienazione di attività finanziarie	0,00	0,00	0,00	0,00	0,00	0,00	0,00	0,00	
	Riscossione crediti di breve termine									

**Piano degli indicatori di bilancio**  
Indicatori analitici concernenti la composizione delle entrate e l'effettiva capacità di riscossione  
Rendiconto esercizio 2016

Titolo Tipologia	Denominazione	Composizione delle entrate (dati percentuali)			Percentuale riscossione entrate				
		Previsioni iniziali competenza/ totale previsioni iniziali competenza	Previsioni definitive competenza/ totale previsioni definitive competenza	Accertamenti/ Totale Accertamenti	% di riscossione prevista nel bilancio di previsione iniziale: Previsioni iniziali cassa/ (previsioni iniziali competenza + residui)	% di riscossione prevista nelle previsioni definitive: Previsioni definitive cassa/ (previsioni definitive competenza + residui)	% di riscossione complessiva: (Riscossioni c/comp + Riscossioni c/residui)/ (Accertamenti + residui definitivi iniziali)	% di riscossione dei crediti esigibili nell'esercizio: Riscossioni c/comp/ Accertamenti di competenza	% di riscossione dei crediti esigibili negli esercizi precedenti: Riscossioni c/residui/ residui definitivi iniziali
<b>Titolo 5</b>	<b>Entrate da riduzione di attività finanziarie</b>								
50200		0,00	0,00	0,00	0,00	0,00	0,00	0,00	0,00
50300	Riscossione crediti di medio-lungo termine	0,00	0,00	0,00	0,00	0,00	0,00	0,00	0,00
50400	Altre entrate per riduzione di attività finanziarie	2,20	1,74	0,00	100,00	100,00	0,00	0,00	0,00
50000	TOTALE TITOLO 5 Entrate da riduzione di attività finanziarie	2,20	1,74	0,00	100,00	100,00	0,00	0,00	0,00
<b>Titolo 6</b>	<b>Accensione Prestiti</b>								
60100	Emissione di titoli obbligazionari	0,00	0,00	0,00	0,00	0,00	0,00	0,00	0,00
60200	Accensione prestiti a breve termine	0,00	0,00	0,00	0,00	0,00	0,00	0,00	0,00
60300	Accensione mutui e altri finanziamenti a medio lungo termine	0,00	0,00	0,00	0,00	100,00	100,00	0,00	0,00
60400	Altre forme di indebitamento	0,00	0,00	0,00	0,00	0,00	0,00	0,00	0,00
60000	TOTALE TITOLO 6 Accensione Prestiti	0,00	0,00	0,00	0,00	100,00	100,00	0,00	100,00
<b>Titolo 7</b>	<b>Anticipazioni da istituto tesoriere/cassiere</b>								
70100	Anticipazioni da istituto tesoriere/cassiere	12,49	9,90	0,00	100,00	100,00	0,00	0,00	0,00
70000	TOTALE TITOLO 7 Anticipazioni da istituto tesoriere/cassiere	12,49	9,90	0,00	100,00	100,00	0,00	0,00	0,00
<b>Titolo 9</b>	<b>Entrate per conto terzi e partite di giro</b>								
90100	Entrate per partite di giro	11,78	11,67	12,53	98,87	99,10	99,01	98,28	0,00
90200	Entrate per conto terzi	2,20	1,74	0,21	100,00	100,00	0,00	100,00	0,00
90000	TOTALE TITOLO 9 Entrate per conto terzi e partite di giro	13,99	13,42	12,75	99,05	99,21	98,32	98,31	99,01
	<b>TOTALE ENTRATE</b>	<b>98,20</b>	<b>85,40</b>	<b>100</b>	<b>87,91</b>	<b>79,42</b>	<b>85,51</b>	<b>82,89</b>	<b>82,89</b>

## Piano degli indicatori di bilancio

Indicatori analitici concernenti la composizione delle spese per missioni e programmi

Rendiconto esercizio 2016

	COMPOSIZIONE DELLE SPESE PER MISSIONI E PROGRAMMI (dati percentuali)											
	Previsioni Iniziali					Previsioni definitive					Dati di Rendiconto	
	Incidenza Missioni/Programmi: Previsioni stanziamento/ totale previsioni missioni	di cui Incidenza FPV: Previsioni stanziamento FPV/ Previsione FPV totale		Incidenza Missioni/Programmi: Previsioni stanziamento/ totale previsioni missioni	di cui Incidenza FPV: Previsioni stanziamento FPV/ Previsione FPV totale	Incidenza Missione programma: (Impegni + FPV)/ (Totale Impegni + Totale FPV)	di cui incidenza FPV: FPV / Totale FPV	di cui incidenza economie di spesa: Economie di competenza/ Totale Economie di competenza				
<b>MISSIONE 1 Servizi Istituzionali, generali e di gestione</b>												
1	Organi istituzionali	1,46	0,00	1,16	0,00	1,52	0,00	0,34				
2	Segreteria generale	4,36	0,00	4,12	16,89	5,15	16,89	2,73				
3	Gestione economica, finanziaria, programmazione e provveditorato	3,04	0,00	2,53	3,83	3,32	3,83	0,96				
4	Gestione delle entrate tributarie e servizi fiscali	0,31	0,00	0,27	0,00	0,30	0,00	0,19				
5	Gestione dei beni demaniali e patrimoniali	3,89	0,00	4,43	0,00	5,36	0,00	2,21				
6	Ufficio tecnico	4,00	0,00	3,52	4,80	4,48	4,80	1,57				
7	Elezioni e consultazioni popolari - Anagrafe e stato civile	1,35	0,00	1,19	0,31	1,63	0,31	0,22				
8	Statistica e sistemi informativi	0,00	0,00	0,00	0,00	0,00	0,00	0,00				
9	Assistenza tecnico-amministrativa agli enti locali	0,00	0,00	0,00	0,00	0,00	0,00	0,00				
10	Risorse umane	0,00	0,00	0,00	0,00	0,00	0,00	0,00				
11	Altri servizi generali	3,01	0,00	2,49	13,89	2,83	13,89	2,46				
12	Politica regionale unitaria per i servizi istituzionali, generali e di gestione (solo per le Regioni)	0,00	0,00	0,00	0,00	0,00	0,00	0,00				
<b>TOTALE Missione 01 Servizi istituzionali, generali e di gestione</b>		<b>21,48</b>	<b>0,00</b>	<b>19,73</b>	<b>39,74</b>	<b>24,61</b>	<b>39,74</b>	<b>10,72</b>				
<b>MISSIONE 2 Giustizia</b>												
1	Uffici giudiziari	0,00	0,00	0,00	0,00	0,00	0,00	0,00				
2	Casa circondariale e altri servizi	0,00	0,00	0,00	0,00	0,00	0,00	0,00				



## Piano degli indicatori di bilancio

### Indicatori analitici concernenti la composizione delle spese per missioni e programmi

Rendiconto esercizio 2016

		COMPOSIZIONE DELLE SPESE PER MISSIONI E PROGRAMMI (dati percentuali)						
		Previsioni Iniziali			Previsioni Definitive			Dati di Rendiconto
		Incidenza Missioni/Programmi: Previsioni stanziamento/ totale previsioni missioni	di cui Incidenza FPV: Previsioni stanziamento FPV/ Previsione FPV totale	Incidenza Missioni/Programmi: Previsioni stanziamento/ totale previsioni missioni	di cui Incidenza FPV: Previsioni stanziamento FPV/ Previsione FPV totale	Incidenza Missione programma: (Impegni + FPV)/ (Totale impegni + Totale FPV)	di cui incidenza FPV: FPV / Totale FPV	di cui incidenza economie di spesa: Economie di competenza/ Totale Economie di competenza
<b>MISSIONE 2 Giustizia</b>								
3	Politica regionale unitaria per la giustizia (solo per le Regioni)	0,00	0,00	0,00	0,00	0,00	0,00	0,00
	<b>TOTALE Missione 02 Giustizia</b>	0,00	0,00	0,00	0,00	0,00	0,00	0,00
<b>MISSIONE 3 Ordine pubblico e sicurezza</b>								
1	Polizia locale e amministrativa	3,08	0,00	4,23	59,90	5,68	59,90	4,54
2	Sistema integrato di sicurezza urbana	0,00	0,00	0,00	0,00	0,00	0,00	0,00
3	Politica regionale unitaria per l'ordine pubblico e la sicurezza (solo per le Regioni)	0,00	0,00	0,00	0,00	0,00	0,00	0,00
	<b>TOTALE Missione 03 Ordine pubblico e sicurezza</b>	3,08	0,00	4,23	59,90	5,68	59,90	4,54
<b>MISSIONE 4 Istruzione e diritto allo studio</b>								
1	Istruzione prescolastica	1,60	0,00	2,72	0,00	3,59	0,00	0,71
2	Altri ordini di istruzione	3,42	0,00	8,55	0,00	10,24	0,00	4,45
3	Edilizia scolastica (solo per le Regioni)	0,00	0,00	0,00	0,00	0,00	0,00	0,00
4	Istruzione universitaria	0,00	0,00	0,00	0,00	0,00	0,00	0,00
5	Istruzione tecnica superiore	0,00	0,00	0,00	0,00	0,00	0,00	0,00
6	Servizi ausiliari all'istruzione	2,62	0,00	2,14	0,00	2,85	0,00	0,51
7	Diritto allo studio	0,29	0,00	0,23	0,00	0,21	0,00	0,26
8	Politica regionale unitaria per l'istruzione e il diritto allo studio (solo per Regioni)	0,00	0,00	0,00	0,00	0,00	0,00	0,00

## Piano degli indicatori di bilancio

Indicatori analitici concernenti la composizione delle spese per missioni e programmi  
Rendiconto esercizio 2016

	COMPOSIZIONE DELLE SPESE PER MISSIONI E PROGRAMMI (dati percentuali)											
	Previsioni Iniziali					Previsioni Definitive					Dati di Rendiconto	
	Incidenza Missioni/Programmi: Previsioni stanziamento/ totale previsioni missioni	di cui Incidenza FPV: Previsioni stanziamento FPV/ Previsione FPV totale	Incidenza Missioni/Programmi: Previsioni stanziamento/ totale previsioni missioni	di cui Incidenza FPV: Previsioni stanziamento FPV/ Previsione FPV totale	Incidenza Missione programma: (Impegni + FPV)/ (Totale impegni + Totale FPV)	di cui incidenza FPV: FPV / Totale FPV	di cui incidenza economie di spesa: Economie di competenza/ Totale Economie di competenza					
<b>MISSIONE 4 Istruzione e diritto allo studio</b>												
TOTALE Missione 04 Istruzione e diritto allo studio	7,95	0,00	13,63	0,00	16,90	0,00	5,94					
<b>MISSIONE 5 Tutela e valorizzazione dei beni e attività culturali</b>												
1 Valorizzazione dei beni di interesse storico	0,04	0,00	1,21	0,00	1,52	0,00	0,48					
2 Attività culturali e interventi diversi nel settore culturale	1,21	0,00	1,07	0,00	1,33	0,00	0,48					
3 Politica regionale unitaria per la tutela e delle attività culturali (solo per le Regioni)	0,00	0,00	0,00	0,00	0,00	0,00	0,00					
TOTALE Missione 05 Tutela e valorizzazione dei beni e attività culturali	1,25	0,00	2,29	0,00	2,85	0,00	0,97					
<b>MISSIONE 6 Politiche giovanili, sport e tempo libero</b>												
1 Sport e tempo libero	6,51	0,00	5,66	0,00	4,96	0,00	6,79					
2 Giovani	0,01	0,00	0,01	0,00	0,00	0,00	0,03					
3 Politica regionale unitaria per i giovani, lo sport e il tempo libero (solo per le Regioni)	0,00	0,00	0,00	0,00	0,00	0,00	0,00					
TOTALE Missione 06 Politiche giovanili, sport e tempo libero	6,52	0,00	5,67	0,00	4,96	0,00	6,82					
<b>MISSIONE 7 Turismo</b>												
1 Sviluppo e valorizzazione del turismo	0,30	0,00	0,24	0,00	0,00	0,00	0,74					
2 Politica regionale unitaria per il turismo (solo per le Regioni)	0,00	0,00	0,00	0,00	-0,00	-0,00	0,00					
TOTALE Missione 07 Turismo	0,30	0,00	0,24	0,00	0,00	0,00	0,74					
<b>MISSIONE 8 Assetto del territorio ed edilizia abitativa</b>												
1 Urbanistica	0,02	0,00	0,32	0,00	0,32	0,00	0,29					

## Piano degli indicatori di bilancio

Indicatori analitici concernenti la composizione delle spese per missioni e programmi

Rendiconto esercizio 2016

	COMPOSIZIONE DELLE SPESE PER MISSIONI E PROGRAMMI (dati percentuali)									
	Previsioni Iniziali				Previsioni Definitive				Dati di Rendiconto	
	Incidenza Missioni/Programmi: Previsioni stanziamento/ totale previsioni missioni	di cui Incidenza FPV: Previsioni stanziamento FPV/ Previsione FPV totale	Incidenza Missioni/Programmi: Previsioni stanziamento/ totale previsioni missioni	di cui Incidenza FPV: Previsioni stanziamento FPV/ Previsione FPV totale	Incidenza Missione programma: (Impegni + FPV)/ (Totale impegni + Totale FPV)	di cui incidenza FPV: FPV / Totale FPV	di cui incidenza economie di spesa: Economie di competenza/ Totale Economie di competenza			
<b>MISSIONE 8 Assetto del territorio ed edilizia abitativa</b>										
2	Edilizia residenziale pubblica e locale e piani di edilizia economico-popolare	0,00	0,00	0,34	0,00	0,15	0,00	0,73		
3	Politica regionale unitaria per l'assetto del territorio e l'edilizia abitativa (solo per le Regioni)	0,00	0,00	0,00	0,00	0,00	0,00	0,00	0,00	
	<b>TOTALE Missione 08 Assetto del territorio ed edilizia abitativa</b>	<b>0,02</b>	<b>0,00</b>	<b>0,67</b>	<b>0,00</b>	<b>0,48</b>	<b>0,00</b>	<b>1,03</b>		
<b>MISSIONE 9 Sviluppo sostenibile e tutela del territorio e dell'ambiente</b>										
1	Difesa del suolo	0,00	0,00	0,00	0,00	0,00	0,00	0,00	0,00	
2	Tutela, valorizzazione e recupero ambientale	0,16	0,00	0,46	0,00	0,59	0,00	0,15		
3	Rifiuti	0,00	0,00	0,00	0,00	0,00	0,00	0,01		
4	Servizio idrico integrato	0,02	0,00	0,02	0,00	0,02	0,00	0,02		
5	Arce protette, parchi naturali, protezione naturalistica e forestazione	1,70	0,00	1,85	0,00	2,59	0,00	0,18		
6	Tutela e valorizzazione delle risorse idriche	0,00	0,00	0,00	0,00	0,00	0,00	0,00		
7	Sviluppo sostenibile territorio montano piccoli Comuni	0,00	0,00	0,00	0,00	0,00	0,00	0,00		
8	Qualità dell'aria e riduzione dell'inquinamento	0,00	0,00	0,00	0,00	0,00	0,00	0,00		
9	Politica regionale unitaria per lo sviluppo sostenibile e la tutela del territorio e dell'ambiente (solo per le Regioni)	0,00	0,00	0,00	0,00	0,00	0,00	0,00		
	<b>TOTALE Missione 09 Sviluppo sostenibile e tutela del territorio e dell'ambiente</b>	<b>1,91</b>	<b>0,00</b>	<b>2,34</b>	<b>0,00</b>	<b>3,21</b>	<b>0,00</b>	<b>0,37</b>		
<b>MISSIONE 10 Trasporti e diritto alla mobilità</b>										

## Piano degli indicatori di bilancio

Indicatori analitici concernenti la composizione delle spese per missioni e programmi  
Rendiconto esercizio 2016

	COMPOSIZIONE DELLE SPESE PER MISSIONI E PROGRAMMI (dati percentuali)									
	Previsioni Iniziali				Previsioni Definitive				Dati di Rendiconto	
	Incidenza Missioni/Programmi: Previsioni stanziamento/ totale previsioni missioni	di cui Incidenza FPV: Previsioni stanziamento FPV/ Previsione FPV totale	Incidenza Missioni/Programmi: Previsioni stanziamento/ totale previsioni missioni	di cui Incidenza FPV: Previsioni stanziamento FPV/ Previsione FPV totale	Incidenza Missione programma: (Impegni + FPV)/ (Totale impegni + Totale FPV)	di cui Incidenza FPV: FPV / Totale FPV	di cui Incidenza economie di spesa: Economie di competenza/ Totale Economie di competenza			
<b>MISSIONE 10 Trasporti e diritto alla mobilità</b>										
1	Trasporto ferroviario	0,00	0,00	0,00	0,00	0,00	0,00	0,00	0,00	
2	Trasporto pubblico locale	0,00	0,00	0,00	0,00	0,00	0,00	0,00	0,00	
3	Trasporto per vie d'acqua	0,00	0,00	0,00	0,00	0,00	0,00	0,00	0,00	
4	Altre modalità di trasporto pubblico	0,00	0,00	0,00	0,00	0,00	0,00	0,00	0,00	
5	Viabilità e infrastrutture stradali	14,07	0,00	13,78	0,00	12,55	0,00	15,52	0,00	
6	Politica regionale unitaria per i trasporti e il diritto alla mobilità (solo per le Regioni)	0,00	0,00	0,00	0,00	0,00	0,00	0,00	0,00	
	<b>TOTALE Missione 10 Trasporti e diritto alla mobilità</b>	<b>14,07</b>	<b>0,00</b>	<b>13,78</b>	<b>0,00</b>	<b>12,55</b>	<b>0,00</b>	<b>15,52</b>	<b>0,00</b>	
<b>MISSIONE 11 Soccorso civile</b>										
1	Sistema di protezione civile	0,04	0,00	0,15	0,00	0,00	0,00	0,45	0,00	
2	Interventi a seguito di calamità naturali	0,06	0,00	0,37	0,00	0,50	0,00	0,07	0,00	
3	Politica regionale unitaria per il soccorso e la protezione civile (solo per le Regioni)	0,00	0,00	0,00	0,00	0,00	0,00	0,00	0,00	
	<b>TOTALE Missione 11 Soccorso civile</b>	<b>0,11</b>	<b>0,00</b>	<b>0,52</b>	<b>0,00</b>	<b>0,50</b>	<b>0,00</b>	<b>0,52</b>	<b>0,00</b>	
<b>MISSIONE 12 Diritti sociali, politiche sociali e famiglia</b>										
1	Interventi per l'infanzia e per i minori	0,00	0,00	0,54	0,00	0,76	0,00	0,05	0,00	
2	Interventi per la disabilità	0,14	0,00	0,11	0,00	0,02	0,00	0,30	0,00	
3	Interventi per gli anziani	0,86	0,00	0,68	0,00	0,96	0,00	0,05	0,00	

**Piano degli indicatori di bilancio**  
 Indicatori analitici concernenti la composizione delle spese per missioni e programmi  
 Rendiconto esercizio 2016

	MISSIONI E PROGRAMMI	COMPOSIZIONE DELLE SPESE PER MISSIONI E PROGRAMMI (dati percentuali)						
		Previsioni Iniziali		Previsioni Definitive		Dati di Rendiconto		
		Incidenza Missioni/Programmi: Previsioni stanziamento/ totale previsioni missioni	di cui Incidenza FPV: Previsioni stanziamento FPV/ Previsione FPV totale	Incidenza Missioni/Programmi: Previsioni stanziamento/ totale previsioni missioni	di cui Incidenza FPV: Previsioni stanziamento FPV/ Previsione FPV totale	Incidenza Missione programma: (Impiegni + FPV)/ (Totale impegni + Totale FPV)	di cui Incidenza FPV: FPV / Totale FPV	di cui Incidenza economie di spesa: Economie di competenza/ Totale Economie di competenza
<b>MISSIONE 12 Diritti sociali, politiche sociali e famiglia</b>								
4	Interventi per soggetti a rischio di esclusione sociale	3,60	0,00	2,85	0,00	4,04	0,00	0,19
5	Interventi a favore delle famiglie	0,00	0,00	0,00	0,00	0,00	0,00	0,00
6	Interventi per il diritto alla casa	0,44	0,00	0,34	0,00	0,33	0,00	0,35
7	Programmazione e governo della rete dei servizi sociosanitari e sociali	2,93	0,00	2,65	0,35	3,40	0,35	0,94
8	Cooperazione e associazionismo	0,40	0,00	0,32	0,00	0,42	0,00	0,07
9	Servizio necroscopico e cimiteriale	0,49	0,00	0,53	0,00	0,32	0,00	0,93
	<b>TOTALE Missione 12 Diritti sociali, politiche sociali e famiglia</b>	<b>8,88</b>	<b>0,00</b>	<b>8,05</b>	<b>0,35</b>	<b>10,28</b>	<b>0,35</b>	<b>2,92</b>
<b>MISSIONE 13 Tutela della salute</b>								
1	Servizio sanitario regionale - finanziamento ordinario corrente per la garanzia del LEA	0,00	0,00	0,00	0,00	0,00	0,00	0,00
2	Servizio sanitario regionale - finanziamento aggiuntivo corrente per livelli di assistenza superiori	0,00	0,00	0,00	0,00	0,00	0,00	0,00
3	Servizio sanitario regionale - finanziamento aggiuntivo corrente per la copertura dello squilibrio d	0,00	0,00	0,00	0,00	0,00	0,00	0,00
6	Servizio sanitario regionale - restituzione maggiori gettiti SSN	0,00	0,00	0,00	0,00	0,00	0,00	0,00
7	Ulteriori spese in materia sanitaria	0,00	0,00	0,00	0,00	0,00	0,00	0,00
8	Politica regionale unitaria per la tutela della salute (solo per le Regioni)	0,00	0,00	0,00	0,00	0,00	0,00	0,00
	<b>TOTALE Missione 13 Tutela della salute</b>	<b>0,00</b>	<b>0,00</b>	<b>0,00</b>	<b>0,00</b>	<b>0,00</b>	<b>0,00</b>	<b>0,00</b>
<b>MISSIONE 14 Sviluppo economico e competitività</b>								

## Piano degli indicatori di bilancio

Indicatori analitici concernenti la composizione delle spese per missioni e programmi  
Rendiconto esercizio 2016

		COMPOSIZIONE DELLE SPESE PER MISSIONI E PROGRAMMI (dati percentuali)						Dati di Rendiconto	
		Previsioni Iniziali		Previsioni Definitive		Incidenza Missione			
		Incidenza Missioni/Programmi: Previsioni stanziamento/ totale previsioni missioni	di cui Incidenza PPV: Previsioni stanziamento FPV/ Previsione FPV totale	Incidenza Missioni/Programmi: Previsioni stanziamento/ totale previsioni missioni	di cui Incidenza PPV: Previsioni stanziamento FPV/ Previsione FPV totale	Incidenza Missione programma: (Impegni + FPV)/ (Totale impegni + Totale FPV)	di cui incidenza FPV: FPV / Totale FPV	di cui incidenza economie di spesa: Economie di competenza/ Totale Economie di competenza	
<b>MISSIONE 14 Sviluppo economico e competitività</b>									
1	Industria, PMI e Artigianato	0,24	0,00	0,19	0,00	0,25	0,00	0,07	
2	Commercio - reti distributive - tutela dei consumatori	0,00	0,00	0,00	0,00	0,00	0,00	0,00	
3	Ricerca e innovazione	0,00	0,00	0,00	0,00	0,00	0,00	0,00	
4	Reti e altri servizi di pubblica utilità	0,00	0,00	0,00	0,00	0,00	0,00	0,00	
5	Politica regionale unitaria per lo sviluppo economico e la competitività (solo per le Regioni)	0,00	0,00	0,00	0,00	0,00	0,00	0,00	
<b>TOTALE Missione 14 Sviluppo economico e competitività</b>		0,24	0,00	0,19	0,00	0,25	0,00	0,07	
<b>MISSIONE 15 Politiche per il lavoro e la formazione professionale</b>									
1	Servizi per lo sviluppo del mercato del lavoro	0,00	0,00	0,00	0,00	0,00	0,00	0,00	
2	Formazione professionale	0,00	0,00	0,00	0,00	0,00	0,00	0,00	
3	Sostegno all'occupazione	0,00	0,00	0,00	0,00	0,00	0,00	0,00	
4	Politica regionale unitaria per il lavoro e la formazione professionale (solo per le Regioni)	0,00	0,00	0,00	0,00	0,00	0,00	0,00	
<b>TOTALE Missione 15 Politiche per il lavoro e la formazione professionale</b>		0,00	0,00	0,00	0,00	0,00	0,00	0,00	
<b>MISSIONE 16 Agricoltura, politiche agroalimentari e pesca</b>									
1	Sistema Agroalimentare	0,02	0,00	0,02	0,00	0,00	0,00	0,07	
2	Caccia e Pesca	0,00	0,00	0,00	0,00	0,00	0,00	0,00	
<b>TOTALE Missione 16 Agricoltura, politiche agroalimentari e pesca</b>		0,02	0,00	0,02	0,00	0,00	0,00	0,07	

## Piano degli indicatori di bilancio

Indicatori analitici concernenti la composizione delle spese per missioni e programmi

Rendiconto esercizio 2016

MISSIONI E PROGRAMMI		COMPOSIZIONE DELLE SPESE PER MISSIONI E PROGRAMMI (dati percentuali)						Dati di Rendiconto		di cui incidenza economie di spesa: Economie di competenze/ Totale Economie di competenza
		Previsioni Iniziali	Previsioni Definitive	Incidenza Missioni/Programmi: Previsioni stanziamento FPV/ Previsione FPV totale	Incidenza Missioni/Programmi: Previsioni stanziamento FPV/ Previsione FPV totale	Incidenza Missione programma: (Impegni + FPV)/ Totale impegni + Totale FPV)	di cui incidenza FPV: FPV / Totale FPV			
<b>MISSIONE 17 Energia e diversificazione delle fonti energetiche</b>										
1	Fonti energetiche	0,02	0,00	0,02	0,00	0,01	0,00	0,03		
TOTALE Missione 17 Energia e diversificazione delle fonti energetiche		0,02	0,00	0,02	0,00	0,01	0,00	0,03		
<b>MISSIONE 18 Relazioni con le altre autonomie territoriali e locali</b>										
1	Relazioni finanziarie con le altre autonomie territoriali	0,00	0,00	0,00	0,00	0,00	0,00	0,00		
2	Politica regionale unitaria per le relazioni con le altre autonomie territoriali e locali (solo per le Regioni)	0,00	0,00	0,00	0,00	0,00	0,00	0,00		
TOTALE Missione 18 Relazioni con le altre autonomie territoriali e locali		0,00	0,00	0,00	0,00	0,00	0,00	0,00		
<b>MISSIONE 19 Relazioni internazionali</b>										
1	Relazioni internazionali e Cooperazione allo sviluppo	0,00	0,00	0,00	0,00	0,00	0,00	0,00		
TOTALE Missione 19 Relazioni internazionali		0,00	0,00	0,00	0,00	0,00	0,00	0,00		
<b>MISSIONE 20 Fondi da ripartire</b>										
1	Fondo di riserva	0,00	0,00	0,15	0,00	0,00	0,00	0,48		
2	Fondo crediti di dubbia esigibilità	0,52	0,00	0,41	0,00	0,00	0,00	1,27		
3	Altri fondi	0,07	0,00	0,05	0,00	0,00	0,00	0,17		
TOTALE Missione 20 Fondi da ripartire		0,60	0,00	0,63	0,00	0,00	0,00	1,93		
<b>MISSIONE 50 Debito pubblico</b>										
1	Quota interessi ammortamento mutui e prestiti obbligazionari	0,00	0,00	0,00	0,00	0,00	0,00	0,00		
2	Quota capitale ammortamento mutui e prestiti obbligazionari	6,97	0,00	4,58	0,00	6,63	0,00	0,02		

## Piano degli indicatori di bilancio

Indicatori analitici concernenti la composizione delle spese per missioni e programmi

Rendiconto esercizio 2016

MISSIONI E PROGRAMMI		COMPOSIZIONE DELLE SPESE PER MISSIONI E PROGRAMMI (dati percentuali)						Dati di Rendiconto		di cui incidenza economie di spesa: Economie di competenza/ Totale Economie di competenza
		Previsioni Iniziali		Previsioni Definitive		Incidenza Missione programma: (Impegni + FPV)/ (Totale impegni + Totale FPV)	di cui incidenza FPV: FPV / Totale FPV			
		Incidenza Missioni/Programmi: Previsioni stanziamento/ totale previsioni missioni	di cui Incidenza FPV: Previsioni stanziamento FPV/ Previsione FPV totale	Incidenza Missioni/Programmi: Previsioni stanziamento/ totale previsioni missioni	di cui Incidenza FPV: Previsioni stanziamento FPV/ Previsione FPV totale					
<b>MISSIONE 50 Debito pubblico</b>										
TOTALE Missione 50 Debito pubblico		6,97	0,00	4,58	0,00	6,63	0,00	0,02		
<b>MISSIONE 60 Anticipazioni finanziarie</b>										
1 Restituzione anticipazione di tesoreria		12,49	0,00	9,90	0,00	0,00	0,00	30,08		
TOTALE Missione 60 Anticipazioni finanziarie		12,49	0,00	9,90	0,00	0,00	0,00	30,08		
<b>MISSIONE 99 Servizi per conto terzi</b>										
1 Servizi per conto terzi e Partite di giro		13,99	0,00	13,42	0,00	11,02	0,00	17,64		
2 Anticipazioni per il finanziamento del SSN		0,00	0,00	0,00	0,00	0,00	0,00	0,00		
TOTALE Missione 99 Servizi per conto terzi		13,99	0,00	13,42	0,00	11,02	0,00	17,64		



## Piano degli indicatori di bilancio

Indicatori analitici concernenti la capacità di pagare spese per missioni e programmi

Rendiconto esercizio 2016

MISSIONI E PROGRAMMI		CAPACITA' DI PAGARE SPESE NEL CORSO DELL'ESERCIZIO <dbtext datapipeline='ppParam'>AnnoRf</dbtext (dati percentuali)	Capacità di pagamento nel bilancio di previsione iniziale: Previsioni iniziali cassa/ (residui +previsioni iniziali competenza- FPV )	Capacità di pagamento nelle previsioni definitive: Previsioni definitive cassa/ (residui +previsioni definitive competenza- FPV )	Capacità di pagamento a consuntivo: (Pagam. c/comp+ Pagam. c/residui )/ (Impegni + residui definitivi iniziali)	Capacità di pagamento delle spese nell'esercizio: Pagam. c/comp/ Impegni	Capacità di pagamento delle spese esigibili negli esercizi precedenti: Pagam. c/residui / residui definitivi iniziali
<b>MISSIONE 1 Servizi istituzionali, generali e di gestione</b>							
1	Organi istituzionali	91,99	91,99	93,89	93,28	99,84	
2	Segreteria generale	100,00	99,70	87,93	93,07	47,95	
3	Gestione economica, finanziaria, programmazione e provveditorato	100,00	99,53	85,09	84,29	93,20	
4	Gestione delle entrate tributarie e servizi fiscali	100,00	92,25	62,29	80,86	42,24	
5	Gestione dei beni demaniali e patrimoniali	95,33	95,67	83,92	85,50	74,46	
6	Ufficio tecnico	100,00	99,23	88,25	88,52	82,56	
7	Elezioni e consultazioni popolari - Anagrafe e stato civile	99,61	99,68	94,57	94,45	100,00	
8	Statistica e sistemi informativi	0,00	0,00	0,00	0,00	0,00	
9	Assistenza tecnico-amministrativa agli enti locali	0,00	0,00	0,00	0,00	0,00	
10	Risorse umane	0,00	0,00	0,00	0,00	0,00	
11	Altri servizi generali	100,00	100,00	81,97	86,35	69,88	
12	Politica regionale unitaria per i servizi istituzionali, generali e di gestione (solo per le Regioni)	0,00	0,00	0,00	0,00	0,00	
TOTALE Missione 01 Servizi istituzionali, generali e di gestione		100,00	98,78	86,17	88,55	69,62	
<b>MISSIONE 2 Giustizia</b>							
1	Uffici giudiziari	0,00	0,00	0,00	0,00	0,00	
2	Casa circondariale e altri servizi	0,00	0,00	0,00	0,00	0,00	

## Piano degli indicatori di bilancio

Indicatori analitici concernenti la capacità di pagare spese per missioni e programmi  
Rendiconto esercizio 2016

MISSIONI E PROGRAMMI		CAPACITA' DI PAGARE SPESE NEL CORSO DELL'ESERCIZIO   <small>=</small> <small>=ppParam</small>>AnnoRif</small> <small>=</small> <small>=Abvext</small> (dati percentuali)	Capacità di pagamento nel bilancio di previsione iniziale: Previsioni iniziali cassa/ (residui +previsioni iniziali competenza- FPV )	Capacità di pagamento nelle previsioni definitive: Previsioni definitive cassa/ (residui +previsioni definitive competenza- FPV )	Capacità di pagamento a consuntivo: (Pagam. c/comp+ Pagam. c/residui )/ (Impegni + residui definitivi iniziali)	Capacità di pagamento delle spese nell'esercizio: Pagam. c/comp/ Impegni	Capacità di pagamento delle spese esigibili negli esercizi precedenti: Pagam. c/residui / residui definitivi iniziali
<b>MISSIONE 2 Giustizia</b>							
3	Politica regionale unitaria per la giustizia (solo per le Regioni)	0,00	0,00	0,00	0,00	0,00	0,00
	TOTALE Missione 02 Giustizia	0,00	0,00	0,00	0,00	0,00	0,00
<b>MISSIONE 3 Ordine pubblico e sicurezza</b>							
1	Polizia locale e amministrativa	100,00	100,00	93,76	93,77	93,62	93,62
2	Sistema integrato di sicurezza urbana	0,00	0,00	0,00	0,00	0,00	0,00
3	Politica regionale unitaria per l'ordine pubblico e la sicurezza (solo per le Regioni)	0,00	0,00	0,00	0,00	0,00	0,00
	TOTALE Missione 03 Ordine pubblico e sicurezza	100,00	100,00	93,76	93,77	93,62	93,62
<b>MISSIONE 4 Istruzione e diritto allo studio</b>							
1	Istruzione prescolastica	81,70	93,47	92,18	93,06	86,71	86,71
2	Altri ordini di istruzione	99,39	92,17	78,14	81,11	62,08	62,08
3	Edilizia scolastica (solo per le Regioni)	0,00	0,00	0,00	0,00	0,00	0,00
4	Istruzione universitaria	0,00	0,00	0,00	0,00	0,00	0,00
5	Istruzione tecnica superiore	0,00	0,00	0,00	0,00	0,00	0,00
6	Servizi ausiliari all'istruzione	89,59	89,83	83,30	86,22	67,03	67,03
7	Diritto allo studio	97,83	97,83	100,00	100,00	100,00	100,00
8	Politica regionale unitaria per l'istruzione e il diritto allo studio (solo per Regioni)	0,00	0,00	0,00	0,00	0,00	0,00

## Piano degli indicatori di bilancio

Indicatori analitici concernenti la capacità di pagare spese per missioni e programmi

Rendiconto esercizio 2016

MISSIONI E PROGRAMMI		CAPACITA' DI PAGARE SPESE NEL CORSO DELL'ESERCIZIO <dbtext datapipeline='ppfParam'>AnnoRit</dbtext (dati percentuali)	Capacità di pagamento nel bilancio di previsione iniziale: Previsioni iniziali cassa/ (residui +previsioni iniziali competenza- FPV )	Capacità di pagamento nelle previsioni definitive: Previsioni definitive cassa/ (residui +previsioni definitive competenza- FPV )	Capacità di pagamento a consumativo: (Pagam. c/comp+ Pagam. c/residui ) (Impegni + residui definitivi iniziali)	Capacità di pagamento delle spese nell'esercizio: Pagam. c/comp/ Impegni	Capacità di pagamento delle spese esigibili negli esercizi precedenti: Pagam. c/residui/ residui definitivi iniziali
<b>MISSIONE 4 Istruzione e diritto allo studio</b>							
TOTALE Missione 04 Istruzione e diritto allo studio		93,03	92,18	82,35	84,76	69,52	
<b>MISSIONE 5 Tutela e valorizzazione dei beni e attività culturali</b>							
1	Valorizzazione dei beni di interesse storico	100,00	98,97	98,99	99,32	97,87	
2	Attività culturali e interventi diversi nel settore culturale	91,12	94,44	83,14	82,35	86,47	
3	Politica regionale unitaria per la tutela dei beni e delle attività culturali (solo per le Regioni)	0,00	0,00	0,00	0,00	0,00	
TOTALE Missione 05 Tutela e valorizzazione dei beni e attività culturali		100,00	96,88	91,77	91,41	93,13	
<b>MISSIONE 6 Politiche giovanili, sport e tempo libero</b>							
1	Sport e tempo libero	79,13	89,23	90,37	90,52	89,64	
2	Giovani	100,00	100,00	0,00	0,00	0,00	
3	Politica regionale unitaria per i giovani, lo sport e il tempo libero (solo per le Regioni)	0,00	0,00	0,00	0,00	0,00	
TOTALE Missione 06 Politiche giovanili, sport e tempo libero		79,21	89,25	90,37	90,52	89,64	
<b>MISSIONE 7 Turismo</b>							
1	Sviluppo e valorizzazione del turismo	97,11	97,11	100,00	0,00	100,00	
2	Politica regionale unitaria per il turismo (solo per le Regioni)	0,00	0,00	0,00	0,00	0,00	
TOTALE Missione 07 Turismo		97,11	97,11	100,00	0,00	100,00	
<b>MISSIONE 8 Assetto del territorio ed edilizia abitativa</b>							
1	Urbanistica	100,00	98,72	40,94	41,52	9,28	

**Piano degli indicatori di bilancio**  
Indicatori analitici concernenti la capacità di pagare spese per missioni e programmi  
Rendiconto esercizio 2016

MISSIONI E PROGRAMMI	CAPACITA' DI PAGARE SPESE NEL CORSO DELL'ESERCIZIO <!btext datrapeline='ppParam'>AnnoRif</btext (dati percentuali)					
	Capacità di pagamento nel bilancio di previsione iniziale: Previsioni iniziali cassa/ (residui +previsioni iniziali competenza- FPV )	Capacità di pagamento nelle previsioni definitive: Previsioni definitive cassa/ (residui +previsioni definitive competenza- FPV )	Capacità di pagamento a consumo: (Pagam. c/comp+ Pagam. c/residui ) / (Impegni + residui definitivi iniziali)	Capacità di pagamento delle spese nell'esercizio: Pagam. c/comp/ Impegni	Capacità di pagamento delle spese esigibili negli esercizi precedenti: Pagam. c/residui / residui definitivi iniziali	
<b>MISSIONE 8 Assetto del territorio ed edilizia abitativa</b>						
2	Edilizia residenziale pubblica e locale e piani di edilizia economico-popolare	0,00	100,00	100,00	100,00	0,00
3	Politica regionale unitaria per l'assetto del territorio e l'edilizia abitativa (solo per le Regioni)	0,00	0,00	0,00	0,00	0,00
	<b>TOTALE Missione 08 Assetto del territorio ed edilizia abitativa</b>	<b>100,00</b>	<b>99,38</b>	<b>59,56</b>	<b>60,29</b>	<b>9,28</b>
<b>MISSIONE 9 Sviluppo sostenibile e tutela del territorio e dell'ambiente</b>						
1	Difesa del suolo	0,00	0,00	0,00	0,00	0,00
2	Tutela, valorizzazione e recupero ambientale	88,29	96,31	73,00	73,60	59,03
3	Rifiuti	96,41	100,00	100,00	0,00	100,00
4	Servizio idrico integrato	100,00	100,00	100,00	100,00	0,00
5	Arree protette, parchi naturali, protezione naturalistica e forestazione	94,88	96,09	80,54	81,07	77,62
6	Tutela e valorizzazione delle risorse idriche	0,00	0,00	0,00	0,00	0,00
7	Sviluppo sostenibile territorio montano piccoli Comuni	0,00	0,00	0,00	0,00	0,00
8	Qualità dell'aria e riduzione dell'inquinamento	0,00	0,00	0,00	0,00	0,00
9	Politica regionale unitaria per lo sviluppo sostenibile e la tutela del territorio e dell'ambiente (solo per le Regioni)	0,00	0,00	0,00	0,00	0,00
	<b>TOTALE Missione 09 Sviluppo sostenibile e tutela del territorio e dell'ambiente</b>	<b>94,68</b>	<b>96,57</b>	<b>81,56</b>	<b>79,81</b>	<b>88,77</b>
<b>MISSIONE 10 Trasporti e diritto alla mobilità</b>						

## Piano degli indicatori di bilancio

Indicatori analitici concernenti la capacità di pagare spese per missioni e programmi

Rendiconto esercizio 2016

MISSIONI E PROGRAMMI		CAPACITA' DI PAGARE SPESE NEL CORSO DELL'ESERCIZIO <dt>text dat<dt>pipeline=>ppParam->AnnoRit<dt>text (dati percentuali)	Capacità di pagamento nel bilancio di previsione iniziale: Previsioni iniziali cassa/ (residui +previsioni iniziali competenza- FPV)	Capacità di pagamento nelle previsioni definitive: Previsioni definitive cassa/ (residui +previsioni definitive competenza- FPV)	Capacità di pagamento a consuntivo: (Pagam. c/comp+ Pagam. c/residui) / (Impegni + residui definitivi iniziali)	Capacità di pagamento delle spese nell'esercizio: Pagam. c/comp/ Impegni	Capacità di pagamento delle spese esigibili negli esercizi precedenti: Pagam. c/residui / residui definitivi iniziali
<b>MISSIONE 10 Trasporti e diritto alla mobilità</b>							
1	Trasporto ferroviario	0,00	0,00	0,00	0,00	0,00	0,00
2	Trasporto pubblico local	0,00	0,00	0,00	0,00	0,00	0,00
3	Trasporto per vie d'acqua	0,00	0,00	0,00	0,00	0,00	0,00
4	Altre modalità di trasporto pubblico	0,00	0,00	0,00	0,00	0,00	0,00
5	Viabilità e infrastrutture stradali	78,46	83,19	84,40	83,31	90,70	90,70
6	Politica regionale unitaria per i trasporti e il diritto alla mobilità (solo per le Regioni)	0,00	0,00	0,00	0,00	0,00	0,00
	<b>TOTALE Missione 10 Trasporti e diritto alla mobilità</b>	<b>78,46</b>	<b>83,19</b>	<b>84,40</b>	<b>83,31</b>	<b>90,70</b>	<b>90,70</b>
<b>MISSIONE 11 Soccorso civile</b>							
1	Sistema di protezione civile	100,00	99,24	76,38	0,00	100,00	100,00
2	Interventi a seguito di calamità naturali	100,00	100,00	96,66	96,66	0,00	0,00
3	Politica regionale unitaria per il soccorso e la protezione civile (solo per le Regioni)	0,00	0,00	0,00	0,00	0,00	0,00
	<b>TOTALE Missione 11 Soccorso civile</b>	<b>100,00</b>	<b>99,77</b>	<b>96,48</b>	<b>96,46</b>	<b>100,00</b>	<b>100,00</b>
<b>MISSIONE 12 Diritti sociali, politiche sociali e famiglia</b>							
1	Interventi per l'infanzia e per i minori	0,00	100,00	100,00	100,00	100,00	100,00
2	Interventi per la disabilità	100,00	100,00	0,00	0,00	0,00	0,00
3	Interventi per gli anziani	100,00	98,72	100,00	100,00	100,00	100,00

**Piano degli indicatori di bilancio**  
 Indicatori analitici concernenti la capacità di pagare spese per missioni e programmi  
 Rendiconto esercizio 2016

MISSIONI E PROGRAMMI	CAPACITA' DI PAGARE SPESE NEL CORSO DELL'ESERCIZIO   (dati percentuali)					
	Capacità di pagamento nel bilancio di previsione iniziale: Previsioni iniziali cassa/ (residui +previsioni iniziali competenza- FPV )	Capacità di pagamento nelle previsioni definitive: Previsioni definitive cassa/ (residui definitivi +previsioni definitive competenza- FPV )	Capacità di pagamento a consuntivo: (Pagam. c/comp+ Pagam. c/residui )/ (Impegni + residui definitivi iniziali)	Capacità di pagamento delle spese nell'esercizio: Pagam. c/comp/ Impegni	Capacità di pagamento delle spese esigibili negli esercizi precedenti: Pagam. c/residui / residui definitivi iniziali	
<b>MISSIONE 12 Diritti sociali, politiche sociali e famiglia</b>						
4 Interventi per soggetti a rischio di esclusione sociale	91,83	99,33	92,16	92,40	89,50	
5 Interventi a favore delle famiglie	0,00	0,00	0,00	0,00	0,00	
6 Interventi per il diritto alla casa	62,75	83,67	100,00	100,00	100,00	
7 Programmazione e governo della rete dei servizi sociosanitari e sociali	83,35	86,70	95,03	95,05	94,93	
8 Cooperazione e associazionismo	92,33	92,33	93,53	93,85	90,32	
9 Servizio necroscopico e cimiteriale	100,00	89,34	88,51	87,82	90,92	
TOTALE Missione 12 Diritti sociali, politiche sociali e famiglia	88,84	93,14	94,56	94,52	94,79	
<b>MISSIONE 13 Tutela della salute</b>						
1 Servizio sanitario regionale - finanziamento ordinario corrente per la garanzia dei LEA	0,00	0,00	0,00	0,00	0,00	
2 Servizio sanitario regionale - finanziamento aggiuntivo corrente per livelli di assistenza superiori	0,00	0,00	0,00	0,00	0,00	
3 Servizio sanitario regionale - finanziamento aggiuntivo corrente per la copertura dello squilibrio d	0,00	0,00	0,00	0,00	0,00	
6 Servizio sanitario regionale - restituzione maggiori gettiti SSN	0,00	0,00	0,00	0,00	0,00	
7 Ulteriori spese in materia sanitaria	0,00	0,00	0,00	0,00	0,00	
8 Politica regionale unitaria per la tutela della salute (solo per le Regioni)	0,00	0,00	0,00	0,00	0,00	
TOTALE Missione 13 Tutela della salute	0,00	0,00	0,00	0,00	0,00	
<b>MISSIONE 14 Sviluppo economico e competitività</b>						

## Piano degli indicatori di bilancio

Indicatori analitici concernenti la capacità di pagare spese per missioni e programmi

Rendiconto esercizio 2016

MISSIONI E PROGRAMMI		CAPACITA' DI PAGARE SPESE NEL CORSO DELL'ESERCIZIO <dbtext datapipeline='ppParam'>AnnoRit</dbtext (dati percentuali)				
		Capacità di pagamento nel bilancio di previsione iniziale: Previsioni iniziali cassa/ residui +previsioni iniziali competenza- FPV )	Capacità di pagamento nelle previsioni definitive: Previsioni definitive cassa/ (residui +previsioni definitive competenza- FPV )	Capacità di pagamento a consuntivo: (Pagam. c/comp+ Pagam. c/residui ) (Impegni + residui definitivi iniziali)	Capacità di pagamento delle spese nell'esercizio: Pagam. c/comp/ Impegni	Capacità di pagamento delle spese esigibili negli esercizi precedenti: Pagam. c/residui / residui definitivi iniziali
<b>MISSIONE 14 Sviluppo economico e competitività</b>						
1	Industria, PMI e Artigianato	95,58	95,58	93,60	93,26	100,00
2	Commercio - reti distributive - tutela dei consumatori	0,00	0,00	0,00	0,00	0,00
3	Ricerca e innovazione	0,00	0,00	0,00	0,00	0,00
4	Reti e altri servizi di pubblica utilità	0,00	0,00	0,00	0,00	0,00
5	Politica regionale unitaria per lo sviluppo economico e la competitività (solo per le Regioni)	0,00	0,00	0,00	0,00	0,00
	<b>TOTALE Missione 14 Sviluppo economico e competitività</b>	<b>95,58</b>	<b>95,58</b>	<b>93,60</b>	<b>93,26</b>	<b>100,00</b>
<b>MISSIONE 15 Politiche per il lavoro e la formazione professionale</b>						
1	Servizi per lo sviluppo del mercato del lavoro	0,00	0,00	0,00	0,00	0,00
2	Formazione professionale	0,00	0,00	0,00	0,00	0,00
3	Sostegno all'occupazione	0,00	0,00	0,00	0,00	0,00
4	Politica regionale unitaria per il lavoro e la formazione professionale (solo per le Regioni)	0,00	0,00	0,00	0,00	0,00
	<b>TOTALE Missione 15 Politiche per il lavoro e la formazione professionale</b>	<b>0,00</b>	<b>0,00</b>	<b>0,00</b>	<b>0,00</b>	<b>0,00</b>
<b>MISSIONE 16 Agricoltura, politiche agroalimentari e pesca</b>						
1	Sistema Agroalimentare	100,00	100,00	0,00	0,00	0,00
2	Caccia e pesca	0,00	0,00	0,00	0,00	0,00
	<b>TOTALE Missione 16 Agricoltura, politiche agroalimentari e pesca</b>	<b>100,00</b>	<b>100,00</b>	<b>0,00</b>	<b>0,00</b>	<b>0,00</b>

## Piano degli indicatori di bilancio

Indicatori analitici concernenti la capacità di pagare spese per missioni e programmi

Rendiconto esercizio 2016

MISSIONI E PROGRAMMI		CAPACITA' DI PAGARE SPESE NEL CORSO DELL'ESERCIZIO <dbtext dataipeline='ppParam'>AnnoRif</dbtext (dati percentuali)>				
		Capacità di pagamento nel bilancio di previsione iniziale: Previsioni iniziali cassa/ residui +previsioni iniziali competenza- FPV )	Capacità di pagamento nelle previsioni definitive: Previsioni definitive cassa/ residui +previsioni definitive competenza- FPV )	Capacità di pagamento a consuntivo: (Pagam. c/comp+ Pagam. c/residui) / (Impegni + residui definitivi iniziali)	Capacità di pagamento delle spese nell'esercizio: Pagam. c/comp/ Impegni	Capacità di pagamento delle spese esigibili negli esercizi precedenti: Pagam. c/residui / residui definitivi iniziali
<b>MISSIONE 17 Energia e diversificazione delle fonti energetiche</b>						
1	Fonti energetiche	67,20	67,20	0,00	0,00	0,00
TOTALE Missione 17 Energia e diversificazione delle fonti energetiche		67,20	67,20	0,00	0,00	0,00
<b>MISSIONE 18 Relazioni con le altre autonomie territoriali e locali</b>						
1	Relazioni finanziarie con le altre autonomie territoriali	0,00	0,00	0,00	0,00	0,00
2	Politica regionale unitaria per le relazioni con le altre autonomie territoriali e locali (solo per le Regioni)	0,00	0,00	0,00	0,00	0,00
TOTALE Missione 18 Relazioni con le altre autonomie territoriali e locali		0,00	0,00	0,00	0,00	0,00
<b>MISSIONE 19 Relazioni internazionali</b>						
1	Relazioni internazionali e Cooperazione allo sviluppo	0,00	0,00	0,00	0,00	0,00
TOTALE Missione 19 Relazioni internazionali		0,00	0,00	0,00	0,00	0,00
<b>MISSIONE 20 Fondi da ripartire</b>						
1	Fondo di riserva	0,00	0,00	0,00	0,00	0,00
2	Fondo crediti di dubbia esigibilità	0,00	0,00	0,00	0,00	0,00
3	Altri fondi	0,00	0,00	0,00	0,00	0,00
TOTALE Missione 20 Fondi da ripartire		0,00	0,00	0,00	0,00	0,00
<b>MISSIONE 50 Debito pubblico</b>						
1	Quota interessi ammortamento mutui e prestiti obbligazionari	0,00	0,00	0,00	0,00	0,00
2	Quota capitale ammortamento mutui e prestiti obbligazionari	100,00	100,00	100,00	100,00	0,00



## Piano degli indicatori di bilancio

Indicatori analitici concernenti la capacità di pagare spese per missioni e programmi

Rendiconto esercizio 2016

MISSIONI E PROGRAMMI		CAPACITA' DI PAGARE SPESE NEL CORSO DELL'ESERCIZIO <dbtext datapipeline='pprParam'>AnnoRis</dbtext (dati percentuali)				
		Capacità di pagamento nel bilancio di previsione iniziale: Previsioni iniziali cassa/ (residui +previsioni iniziali competenza- FPV )	Capacità di pagamento nelle previsioni definitive: Previsioni definitive cassa/ (residui +previsioni definitive competenza- FPV )	Capacità di pagamento a consumo: (Pagam. c/comp+ Pagam. c/residui ) (Impegni + residui definitivi iniziali)	Capacità di pagamento delle spese nell'esercizio: Pagam. c/comp/ Impegni	Capacità di pagamento delle spese esigibili negli esercizi precedenti: Pagam. c/residui / residui definitivi iniziali
MISSIONE 50 Debito pubblico						
TOTALE Missione 50 Debito pubblico		100,00	100,00	100,00	100,00	0,00
MISSIONE 60 Anticipazioni finanziarie						
1	Restituzione anticipazione di tesoreria	100,00	100,00	0,00	0,00	0,00
TOTALE Missione 60 Anticipazioni finanziarie		100,00	100,00	0,00	0,00	0,00
MISSIONE 99 Servizi per conto terzi						
1	Servizi per conto terzi e Partite di giro	94,18	95,14	91,18	98,33	11,70
2	Anticipazioni per il finanziamento del SSN	0,00	0,00	0,00	0,00	0,00
TOTALE Missione 99 Servizi per conto terzi		94,18	95,14	91,18	98,33	11,70

## Piano degli indicatori di bilancio

### Quadro sinottico - Rendiconto - Allegato n. 2

Nome indicatore	Calcolo indicatore	Fase di osservazione e unità di misura	Tempo di osservazione	Tipo	Spiegazione dell'indicatore	Note
<b>1 Rigidità strutturale di bilancio</b>						
1.1 Incidenza spese rigide (ripiano disavanzo, personale e debito) su entrate correnti	[ripiano disavanzo a carico dell'esercizio + Impegni (Macroaggregati 1.1 "Redditi di lavoro dipendente" + pdc 1.02.01.01.000 "RAP" - FPV entrata concernente il Macroaggregato 1.1 + FPV personale in uscita 1.1 + 1.7 "Interessi passivi" + Titolo 4 Rimborsio prestiti)] (Accertamenti primi tre titoli Entrate)	Impegni/Accertamenti (%)	Rendiconto	S	Incidenza spese rigide (personale e debito) su entrate correnti	Non va considerato il disavanzo derivante da debiti autorizzati e non contratti
<b>2 Entrate correnti</b>						
2.1 Incidenza degli accertamenti di parte corrente sulle previsioni iniziali di parte corrente	Totale accertamenti primi tre titoli di entrata / Stanzamenti iniziali di competenza dei primi tre titoli delle Entrate	Accertamenti / Stanzamenti di competenza (%)	Rendiconto	S	Incidenza degli accertamenti di parte corrente sulle previsioni iniziali di parte corrente	
2.2 Incidenza degli accertamenti di parte corrente sulle previsioni definitive di parte corrente	Totale accertamenti primi tre titoli di entrata / Stanzamenti definitivi di competenza dei primi tre titoli delle Entrate	Accertamenti / stanzamenti di competenza (%)	Rendiconto	S	Incidenza degli accertamenti di parte corrente sulle previsioni definitive di parte corrente	
2.3 Incidenza degli accertamenti delle entrate proprie sulle previsioni iniziali di parte corrente	Totale accertamenti (pdc E.1.01.00.00.000 "Tributi" - "Compartecipazioni di tributi" E.1.01.04.00.000 + E.3.00.00.00.000 "Entrate extratributarie") / Stanzamenti iniziali di competenza dei primi tre titoli delle Entrate	Accertamenti / Stanzamenti di competenza (%)	Rendiconto	S	Indicatore di realizzazione delle previsioni di competenza concernenti le entrate proprie	
2.4 Incidenza degli accertamenti delle entrate proprie sulle previsioni definitive di parte corrente	Totale accertamenti (pdc E.1.01.00.00.000 "Tributi" - "Compartecipazioni di tributi" E.1.01.04.00.000 + E.3.00.00.00.000 "Entrate extratributarie") / Stanzamenti definitivi di competenza dei primi tre titoli delle Entrate	Accertamenti / Stanzamenti di competenza (%)	Rendiconto	S	Incidenza degli accertamenti delle entrate proprie sulle previsioni definitive di parte corrente	

## Piano degli indicatori di bilancio

### Quadro sinottico - Rendiconto - Allegato n. 2

Nome indicatore	Calcolo indicatore	Fase di osservazione e unità di misura	Tempo di osservazione	Tipo	Spiegazione dell'indicatore	Note
<b>2 Entrate correnti</b>						
2.5 Incidenza degli incassi correnti sulle previsioni iniziali di parte corrente	Totale incassi c/competenza e c/residui dei primi tre titoli di entrata / Stanziameti iniziali di cassa dei primi tre titoli delle Entrate	Incassi / stanziamenti di cassa	Rendiconto	S	Incidenza degli incassi correnti sulle previsioni iniziali di parte corrente	
2.6 Incidenza degli incassi correnti sulle previsioni definitive di parte corrente	Totale incassi c/competenza e c/residui primi tre titoli di entrata / Stanziameti definitivi di cassa dei primi tre titoli delle Entrate	Incassi / stanziamenti di cassa (%)	Rendiconto	S	Incidenza degli incassi correnti sulle previsioni definitive di parte corrente	
2.7 Incidenza degli incassi delle entrate proprie sulle previsioni iniziali di parte corrente	Totale incassi c/competenza e c/residui (pdc E.1.01.00.00.000 "Tributi" - "Compartecipazioni di tributi" E.1.01.04.00.000 + E.3.00.00.00.000 "Entrate extratributarie") / Stanziameti iniziali di cassa dei primi tre titoli delle Entrate	Incassi / stanziamenti di cassa (%)	Rendiconto	S	Incidenza degli incassi delle entrate proprie sulle previsioni iniziali di parte corrente	
2.8 Incidenza degli incassi delle entrate proprie sulle previsioni definitive di parte corrente	Totale incassi c/competenza e c/residui (pdc E.1.01.00.00.000 "Tributi" - "Compartecipazioni di tributi" E.1.01.04.00.000 + E.3.00.00.00.000 "Entrate extratributarie") / Stanziameti definitivi di cassa dei primi tre titoli delle Entrate	Incassi / stanziamenti di cassa (%)	Rendiconto	S	Incidenza degli incassi delle entrate proprie sulle previsioni definitive di parte corrente	
<b>3 Anticipazioni dell'Istituto tesoriere</b>						
3.1 Utilizzo medio	Sommatoria degli utilizzi giornalieri delle anticipazioni nell'esercizio / (365 x max previsto dalla norma)	Incassi (%)	Rendiconto	S	Utilizzo medio giornaliero delle anticipazioni di tesoreria nel corso dell'esercizio rapportate al massimo valore di ricorso alle stesse consentito dalla normativa di riferimento	dati extracontabili

## Piano degli indicatori di bilancio

## Quadro sinottico - Rendiconto - Allegato n. 2

Nome indicatore	Calcolo indicatore	Fase di osservazione e unità di misura	Tempo di osservazione	Tipo	Spiegazione dell'indicatore	Note
<b>3 Anticipazioni dell'Istituto tesoriere</b>						
3.2. Anticipazione chise solo contabilmente	Anticipazione di tesoreria all'inizio dell'esercizio successivo / max previsto dalla norma	Incassi (%)	Rendiconto	S	Livello delle anticipazioni rispetto a quanto previsto dalla normativa vigente (il 10% delle entrate di competenza del titolo primo).	
<b>4 Spese di personale</b>						
4.1. Incidenza spesa personale sulla spesa corrente	(Macr. 1.1 + pdc 1.02.01.01 "IRAP" + FPV personale in uscita 1.1 - FPV personale in entrata concernente il Macr. 1.1) / (Titolo I - FCDE corrente + FPV macroaggr. 1.1 - FPV di entrata concernente il mac 1.1)	Impegno (%)	Rendiconto	S	Valutazione dell'incidenza della spesa di personale di competenza dell'anno rispetto al totale della spesa corrente. Entrambe le voci sono al netto del salario accessorio pagato nell'esercizio ma di competenza dell'esercizio precedente, e ricomprendono la quota di salario accessorio di competenza dell'esercizio ma la cui erogazione avverrà nell'esercizio successivo.	
4.2. Incidenza del salario accessorio ed incentivante	(pdc 1.01.01.004 + 1.01.01.008 "indennità e altri compensi personale a tempo determinato e indeterminato" + pdc 1.01.01.003 + 1.01.01.007 "straordinario personale a tempo determinato e indeterminato" + FPV in uscita Macr. 1.1 - FPV di entrata concernente il Macr. 1.1) / (Macr. 1.1 + pdc 1.02.01.01 "IRAP" + FPV in uscita concernente il Macroaggregato 1.1 - FPV in entrata concernente il Macroaggregato 1.1)	Impegno (%)	Rendiconto	S	Incidenza del salario accessorio ed incentivante rispetto al totale della spesa di personale	

## Piano degli indicatori di bilancio

Quadro sinottico - Rendiconto - Allegato n. 2

Nome indicatore	Calcolo indicatore	Fase di osservazione e unita di misura	Tempo di osservazione	Tipo	Spiegazione dell'indicatore	Note
<b>4 Spese di personale</b>						
4.3 Incidenza della spesa di personale con forme di contratto flessibile	(pdc U.1.03.02.010 "Consulenze" + pdc U.1.03.02.12 "lavoro flessibile/LSU/Lavoro interinale") / (Macroaggregato 1.1 "Redditi di lavoro dipendente" + pdc U.1.02.01.01 "IRAP" + FPV in uscita concernente il Macroaggregato 1.1 - FPV in entrata concernente il Macroaggregato 1.1)		Impegno (%)	Rendiconto	S	Indica come gli enti soddisfano le proprie esigenze di risorse umane, mixando le varie alternative contrattuali più rigide (personale dipendente) o meno rigide (forme di lavoro flessibile)
4.4 Spesa di personale procapite	Macr 1.1 "Redditi di lavoro dipendente" / popolazione residente		Impegno / Popolazione residente (€)	Rendiconto Popolazione al 1° gennaio	S	Valutazione della spesa procapite dei redditi da lavoro dipendente
<b>5 Esternalizzazione dei servizi</b>						
5.1 Indicatore di esternalizzazione dei servizi	(pdc U.1.03.02.15.000 "Contratti di servizio pubblico" + pdc U.1.04.03.01.000 "Trasferimenti correnti a imprese controllate" + pdc U.1.04.03.02.000 "Trasferimenti correnti a altre imprese partecipate") / totale spese Titolo I		Impegno (%)	Rendiconto	S	Valutazione del ricorso a enti esterni all'amministrazione per la gestione e l'erogazione di servizi alla collettività
<b>6 Interessi passivi</b>						
6.1 Incidenza degli interessi passivi sulle entrate correnti	Impegni Macroaggregato 1.7 "Interessi passivi" / Accertamenti primi tre titoli delle Entrate ("Entrate correnti")		Impegno / Accertamento (%)	Rendiconto	S	Valutazione dell'incidenza della spesa per Interessi passivi sul totale delle entrate correnti

## Piano degli indicatori di bilancio

### Quadro sinottico - Rendiconto - Allegato n. 2

Nome indicatore	Calcolo indicatore	Fase di osservazione e unità di misura	Tempo di osservazione	Tipo	Spiegazione dell'indicatore	Note
<b>6 Interessi passivi</b>						
6.3 Incidenza degli interessi passivi sulle anticipazioni sul totale della spesa per interessi passivi	pdc U.1.07.06.04.000 "Interessi passivi su anticipazioni di tesoreria" /	Impegno (%)	Rendiconto	S	Valutazione dell'incidenza degli interessi su anticipazioni sul totale della spesa per interessi passivi	
	Impegni Macroaggregato 1.7 "Interessi passivi"					
6.4 Incidenza interessi di mora sul totale della spesa per interessi passivi	pdc U.1.07.06.02.000 "Interessi di mora" /	Impegno (%)	Rendiconto	S	Valutazione dell'incidenza degli interessi di mora sul totale della spesa per interessi passivi	
	Macroaggregato 1.7 "Interessi passivi"					
<b>7 Investimenti</b>						
7.1 Incidenza investimenti sul totale della spesa corrente e in conto capitale	(Macroaggregato 2.2 "Investimenti fissi lordi e acquisto di terreni" + Macroaggregato 2.3 "Contributi agli investimenti" /	Impegni e pagamenti (%)	Rendiconto	S	Valutazione dell'incidenza della spesa per investimenti sul totale della spesa (corrente e in conto capitale)	
	totate Impegni Titoli I+II					
7.2 Investimenti diretti procapite	Impegni Macroaggregato 2.2 "Investimenti fissi lordi e acquisto di terreni" /	Impegni / Popolazione residente (€)	Rendiconto	S	Quota procapite degli investimenti diretti dell'ente popolazione residente	
7.3 Contributi agli investimenti procapite	Impegni per Macroaggregato 2.2 "Contributi agli investimenti" /	Impegni / Popolazione residente (€)	Rendiconto	S	Quota procapite dei contributi agli investimenti popolazione residente	

## Piano degli indicatori di bilancio

### Quadro sinottico - Rendiconto - Allegato n. 2

Nome indicatore	Calcolo indicatore	Fase di osservazione e unità di misura		Tempo di osservazione	Tipo	Spiegazione dell'indicatore	Note
		osservazione e unità di misura	osservazione				
<b>7 Investimenti</b>							
7.4 Investimenti complessivi procapite	Impegni (Macroaggregato 2.2 "Investimenti fissi lordi e acquisto di terreni" + Macroaggregato 2.3 "Contributi agli Investimenti") / popolazione residente (dell'esercizio di riferimento o, se non disponibile, riferita all'ultimo dato disponibile)	Impegni / Popolazione residente (€)	Rendiconto	S	Quota procapite degli investimenti complessivi dell'ente		
7.5 Quota investimenti complessivi finanziati dal risparmio corrente	Margine corrente di competenza / Impegni + relativi FPV (Macroaggregato 2.2 "Investimenti fissi lordi e acquisto di terreni" + Macroaggregato 2.3 "Contributi agli Investimenti")	Margine corrente di competenza / Impegni + FPV (%)	Rendiconto	S	Quota investimenti complessivi finanziati dal risparmio corrente		9) Indicare al numeratore solo la quota dei finanziamenti destinata agli investimenti. Il denominatore, comprensivo della quota del FPV, non considera gli impegni riguardanti gli investimenti e i contributi agli investimenti finanziati nell'esercizio del FPV.
7.6 Quota investimenti complessivi finanziati dal saldo positivo delle partite finanziarie	Saldo positivo delle partite finanziarie / Impegni relativi FPV (Macroaggregato 2.2 "Investimenti fissi lordi e acquisto di terreni" + Macroaggregato 2.3 "Contributi agli investimenti")	Saldo positivo di competenza delle partite finanziarie / Impegni + FPV (%)	Rendiconto	S	Quota investimenti complessivi finanziati dal saldo positivo delle partite finanziarie		9) Indicare al numeratore solo la quota dei finanziamenti destinata agli investimenti. Il denominatore, comprensivo della quota del FPV, non considera gli impegni riguardanti gli investimenti e i contributi agli investimenti finanziati nell'esercizio del FPV.

Nel primo esercizio del bilancio, il margine corrente è pari alla differenza tra le entrate correnti e le spese correnti. Titoli (+I+II) dell'entrata - Titolo I della spesa. Negli esercizi successivi al primo si fa riferimento al margine corrente consolidato (di cui al principio contabile generale della competenza finanziaria).

Il saldo positivo delle partite finanziarie è pari alla differenza tra il Titolo V delle entrate e il titolo III delle spese

## Piano degli indicatori di bilancio

### Quadro sinottico - Rendiconto - Allegato n. 2

Nome indicatore	Calcolo indicatore	Fase di osservazione e unità di misura	Tempo di osservazione	Tipo	Spiegazione dell'indicatore	Note
<b>7 Investimenti</b>						
7.7 Quota investimenti complessivi finanziati da debito	Accertamenti Titolo 6 "Accensione prestiti" - Categoria 6.02.02 "Anticipazioni" - Categoria 6.03.03 "Accensione prestiti a seguito di escussione di garanzie" - Accensioni di prestiti da rinegoziazioni) / Impegni + relativi FPV (Macroaggregato 2.2 "Investimenti fissi lordi e acquisto di terreni" + Macroaggregato 2.3 "Contributi agli investimenti")	Accertamenti / Impegni + FPV (%)	Rendiconto	S	Quota investimenti complessivi finanziati da debito	(9) Indicare al numeratore solo la quota del finanziamento destinata agli investimenti. Il denominatore, comprensivo della quota del FPV, non considera gli impegni riguardanti gli investimenti e i contributi agli investimenti finanziati nell'esercizio dal FPV.  Il dato delle Accensioni di prestiti da rinegoziazioni è di natura extracontabile
<b>8 Analisi dei residui</b>						
8.1 Incidenza nuovi residui passivi di parte corrente su stock residui passivi correnti	Totale residui passivi titolo 1 di competenza dell'esercizio / Totale residui passivi titolo 1 al 31 dicembre	Residui passivi di competenza / Stock residui passivi (%)	Rendiconto	S	Incidenza dei residui sulla quota di accertamenti registrati nell'esercizio per ogni titolo di spesa	
8.2 Incidenza nuovi residui passivi in c/capitale su stock residui passivi in conto capitale al 31 dicembre	Totale residui passivi titolo 2 di competenza dell'esercizio / Totale residui passivi titolo 2 al 31 dicembre	Residui passivi di competenza / Stock residui passivi (%)	Rendiconto	S	Incidenza dei residui attivi sulla quota di accertamenti registrati nell'esercizio per ogni titolo di entrata	
8.3 Incidenza nuovi residui passivi per incremento attività finanziarie su stock residui passivi per incremento attività finanziarie al 31 dicembre	Totale residui passivi titolo 3 di competenza dell'esercizio / Totale residui passivi titolo 3 al 31 dicembre	Residui passivi di competenza / Stock residui passivi (%)	Rendiconto	S	Incidenza dei residui passivi sul totale di impegni registrati nell'esercizio	
8.4 Incidenza nuovi residui attivi di parte corrente su stock residui attivi di parte corrente	Totale residui attivi titoli 1,2,3 di competenza dell'esercizio / Totale residui attivi titolo 1, 2, 3 al 31 dicembre	Residui attivi di competenza / Stock residui attivi (%)	Rendiconto	S	Incidenza dei residui attivi sul totale di accertamenti registrati nell'esercizio	



## Piano degli indicatori di bilancio

### Quadro sinottico - Rendiconto - Allegato n. 2

Nome indicatore	Calcolo indicatore	Fase di osservazione e unita di misura	Tempo di osservazione	Tipo	Spiegazione dell'indicatore	Note
<b>8 Analisi dei residui</b>						
8.5 Incidenza nuovi residui attivi in c/capitale su stock residui attivi in c/capitale	Totale residui attivi titolo 4 di competenza dell'esercizio / Totale residui attivi titolo 4 al 31 dicembre	Residui attivi di competenza / Stock residui attivi (%)	Rendiconto	S	Incidenza della formazione di nuovi residui attivi in c/capitale nell'esercizio rispetto allo stock di residui attivi in c/capitale al 31 dicembre	
8.6 Incidenza nuovi residui attivi per riduzione di attività finanziarie su stock residui attivi per riduzione di attività finanziarie	Totale residui attivi titolo 5 di competenza dell'esercizio / Totale residui attivi titolo 5 al 31 dicembre	Residui attivi di competenza / Stock residui attivi (%)	Rendiconto	S	Incidenza della formazione di nuovi residui attivi per riduzione di attività finanziarie rispetto allo stock di residui attivi per riduzione di attività finanziarie al 31	
<b>9 Smaltimento debiti non finanziari</b>						
9.1 Smaltimento debiti commerciali nati nell'esercizio	Pagamenti di competenza (Macroaggregati 1.3 "Acquisto di beni e servizi" + 2.2 "Investimenti fissi lordi e acquisto di terreni") / Impegni di competenza (Macroaggregati 1.3 "Acquisto di beni e servizi" + 2.2 "Investimenti fissi lordi e acquisto di terreni")	Pagamenti di competenza / Impegni di competenza (%)	Rendiconto	S	Capacità dell'ente di provvedere al pagamento di debiti esigibili nel corso dell'esercizio nell'ambito del medesimo esercizio	
9.2 Smaltimento debiti commerciali nati negli esercizi precedenti	Pagamenti c/residui (Macroaggregati 1.3 "Acquisto di beni e servizi" + 2.2 "Investimenti fissi lordi e acquisto di terreni") / stock residui al 1° gennaio (Macroaggregati 1.3 "Acquisto di beni e servizi" + 2.2 "Investimenti fissi lordi e acquisto di terreni")	Pagamenti in c/residui / Stock residui (%)	Rendiconto	S	Capacità dell'ente di provvedere allo smaltimento dei residui relativi ad anni precedenti nel corso dell'esercizio oggetto di osservazione	

## Piano degli indicatori di bilancio

### Quadro sinottico - Rendiconto - Allegato n. 2

Nome indicatore	Calcolo indicatore	Fase di osservazione e unità di misura	Tempo di osservazione	Tipo	Spiegazione dell'indicatore	Note
<b>9 Smaltimento debiti non finanziari</b>						
9.3 Smaltimento debiti verso altre amministrazioni pubbliche nati nell'esercizio	<b>Pagamenti di competenza</b> [Trasferimenti correnti a Amministrazioni Pubbliche (U.1.04.01.00.000) + Trasferimenti di tributi (U.1.05.00.00.000) + Fondi perequativi (U.1.06.00.00.000) + Contributi agli investimenti a Amministrazioni pubbliche (U.2.03.01.00.000) + Altri trasferimenti in conto capitale (U.2.04.01.00.000 + U.2.04.11.00.000 + U.2.04.16.00.000 + U.2.04.21.00.000)] / <b>Impegni di competenza</b> [Trasferimenti correnti a Amministrazioni Pubbliche (U.1.04.01.00.000) + Trasferimenti di tributi (U.1.05.00.00.000) + Fondi perequativi (U.1.06.00.00.000) + Contributi agli investimenti a Amministrazioni pubbliche (U.2.03.01.00.000) + Altri trasferimenti in conto capitale (U.2.04.01.00.000 + U.2.04.11.00.000 + U.2.04.16.00.000 + U.2.04.21.00.000)]	Pagamenti di competenza / Impegni di competenza (%)	Rendiconto	S	Capacità di smaltimento, nell'esercizio, dei debiti non commerciali di competenza del medesimo esercizio, di parte corrente e in conto capitale, maturati dall'ente nei confronti di un'altra amministrazione pubblica	

## Piano degli indicatori di bilancio

Quadro sinottico - Rendiconto - Allegato n. 2

Nome indicatore	Calcolo indicatore	Fase di osservazione e unità di misura	Tempo di osservazione	Tipo	Spiegazione dell'indicatore	Note
<b>9 Smaltimento debiti non finanziari</b>						
9.4 Smaltimento debiti verso altre amministrazioni pubbliche nati negli esercizi precedenti	Pagamenti in c/residui [Trasferimenti correnti a Amministrazioni Pubbliche (U.1.04.01.00.000) + Trasferimenti di tributi (U.1.05.00.00.000) + Fondi perequativi (U.1.06.00.00.000) + Contributi agli investimenti a Amministrazioni Pubbliche (U.2.03.01.00.000) + Altri trasferimenti in conto capitale (U.2.04.01.00.000 + U.2.04.11.00.000 + U.2.04.16.00.000 + U.2.04.21.00.000)] / stock residui al 1° gennaio [Trasferimenti correnti a Amministrazioni Pubbliche (U.1.04.01.00.000) + Trasferimenti di tributi (U.1.05.00.00.000) + Fondi perequativi (U.1.06.00.00.000) + Contributi agli investimenti a Amministrazioni Pubbliche (U.2.03.01.00.000) + Altri trasferimenti in conto capitale (U.2.04.01.00.000 + U.2.04.11.00.000 + U.2.04.16.00.000 + U.2.04.21.00.000)]	Pagamenti in c/residui / Stock residui (%)	Rendiconto	S	Capacità di smaltimento dello stock dei debiti non commerciali, di parte corrente e in conto capitale, maturati dall'ente nei confronti di un'altra amministrazione pubblica negli anni precedenti quello di osservazione	
9.5 Indicatore annuale di tempestività dei pagamenti	Somma, per ciascuna fattura emessa a titolo corrispettivo di una transazione commerciale, dei giorni effettivi intercorrenti tra la data di scadenza della fattura o richiesta equivalente di pagamento e la data di pagamento ai fornitori moltiplicata per l'importo dovuto, rapportata alla somma degli importi pagati nel periodo di riferimento	Giorni	Rendiconto	S	Capacità di smaltimento dello stock dei debiti non commerciali, di parte corrente e in conto capitale, maturati dall'ente nei confronti di un'altra amministrazione pubblica negli anni precedenti quello di osservazione	
<b>10 Debiti finanziari</b>						
10.1 Incidenza estinzioni anticipate debiti finanziari	Impegni per estinzioni anticipate / Debito da finanziamento al 31/12 anno precedente (2)	Impegni su stock (%)	Rendiconto	S	Incidenza delle estinzioni ordinarie di debiti finanziari sul totale dei debiti da finanziamento al 31/12, al netto delle estinzioni anticipate	(2) Il debito da finanziamento è pari alla Lettera D1 dello stato patrimoniale passivo. Le Autonomie speciali che adottano il DLgs 118/2011 a decorrere dal 2016 elaborano l'indicatore a decorrere dal 2017.

## Piano degli indicatori di bilancio

Quadro sinottico - Rendiconto - Allegato n. 2

Nome indicatore	Calcolo indicatore	Fase di osservazione e unità di misura	Tempo di osservazione	Tipo	Spiegazione dell'indicatore	Note
<b>10 Debiti finanziari</b>						
10.2 Incidenza estinzioni ordinarie debiti finanziari	(Totale impegni Titolo 4 della spesa - Impegni estinzioni anticipate) / Debito da finanziamento al 31/12 anno precedente (2)	Impegni su stock (%)	Rendiconto	S	Incidenza delle estinzioni ordinarie di debiti finanziari sul totale dei debiti da finanziamento al 31/12, al netto delle estinzioni anticipate	(2) Il debito da finanziamento è pari alla lettera D1 dello stato patrimoniale passivo. Le Autonomie speciali che adottano il DLgs 118/2011 a decorrere dal 2016 elaborano l'indicatore a decorrere dal 2017.
10.3 Sostenibilità debiti finanziari	Impegni [(Totale 1.7 "interessi passivi" - "interessi di mora" (U.1.07.06.02.000) - "interessi per anticipazioni prestiti" (U.1.07.06.04.000) + Titolo 4 della spesa - estinzioni anticipate) - (Accertamenti Entrate categoria (E.4.02.06.00.000) "Contributi agli investimenti direttamente destinati al rimborso di prestiti da amministrazioni pubbliche" + Trasferimenti in conto capitale per assunzione di debiti dell'amministrazione da parte di amministrazioni pubbliche (E.4.03.01.00.000) + Trasferimenti in conto capitale da parte di amministrazioni pubbliche per cancellazione di debiti dell'amministrazione (E.4.03.04.00.000))] / Accertamenti Titoli nn. 1, 2 e 3	Impegni su accertamenti (%)	Rendiconto	S	Valutazione della sostenibilità dei debiti finanziari	
10.4 Indebitamento procapite (in valore assoluto)	Debito di finanziamento al 31/12 (2) / popolazione residente (al 1° gennaio dell'esercizio di riferimento o, se non disponibile, al 1° gennaio dell'ultimo anno disponibile)	Debito / Popolazione (€)	Rendiconto	S	Variazione procapite del livello di indebitamento dell'amministrazione	

## Piano degli indicatori di bilancio

## Quadro sinottico - Rendiconto - Allegato n. 2

Nome indicatore	Calcolo indicatore	Fase di osservazione e unità di misura	Tempo di osservazione	Tipo	Spiegazione dell'indicatore	Note
<b>11 Composizione avanzo di amministrazione</b>						
11.1 Incidenza quota libera di parte corrente nell'avanzo presunto	Quota libera di parte corrente dell'avanzo / Avanzo di amministrazione (5)	Quota libera di parte corrente dell'avanzo /Avanzo di amministrazione presunto (%)	Rendiconto	S	Incidenza quota libera di parte corrente nell'avanzo presunto	(4) Da compilare solo se la voce E, dell'allegato al rendiconto concernente il risultato di amministrazione è positivo o pari a 0.  (5) La quota libera di parte corrente del risultato di amministrazione è pari alla voce E riportata nell'allegato a) al rendiconto. Il risultato di amministrazione è pari alla lettera A del predetto allegato a)
11.2 Incidenza quota libera in c/capitale nell'avanzo	Quota libera in conto capitale dell'avanzo /Avanzo di amministrazione (6)	Quota libera in conto capitale dell'avanzo /Avanzo di amministrazione (%)	Rendiconto	S	Incidenza quota libera in c/capitale nell'avanzo presunto	(4) Da compilare solo se la voce E, dell'allegato al rendiconto concernente il risultato di amministrazione è positivo o pari a 0.  (6) La quota libera in c/capitale del risultato di amministrazione è pari alla voce D riportata nell'allegato a) al rendiconto. Il risultato di amministrazione è pari alla lettera A riportata nel predetto allegato a).
11.3 Incidenza quota accantonata nell'avanzo	Quota accantonata dell'avanzo / Avanzo di amministrazione (7)	Quota accantonata dell'avanzo / Avanzo di amministrazione (%)	Rendiconto	S	Incidenza quota accantonata nell'avanzo	(4) Da compilare solo se la voce E, dell'allegato al rendiconto concernente il risultato di amministrazione è positivo o pari a 0.  (7) La quota accantonata del risultato di amministrazione è pari alla voce B riportata nell'allegato a) al rendiconto. Il risultato di amministrazione è pari alla lettera A del predetto allegato a).
11.4 Incidenza quota vincolata nell'avanzo	Quota vincolata dell'avanzo / Avanzo di amministrazione (8)	Quota vincolata dell'avanzo /Avanzo di amministrazione (%)	Rendiconto	S	Incidenza quota vincolata nell'avanzo	(4) Da compilare solo se la voce E, dell'allegato al rendiconto concernente il risultato di amministrazione è positivo o pari a 0.  (8) La quota vincolata del risultato di amministrazione è pari alla voce C riportata nell'allegato a) al rendiconto. Il risultato di amministrazione è pari alla lettera A riportata nel predetto allegato a).

## Piano degli indicatori di bilancio

Quadro sinottico - Rendiconto - Allegato n. 2

Nome indicatore	Calcolo indicatore	Fase di osservazione e unità di misura	Tempo di osservazione	Tipo	Spiegazione dell'indicatore	Note
<b>12 Disavanzo di amministrazione</b>						
12.1 Quota disavanzo ripianato nell'esercizio precedente	(Disavanzo di amministrazione esercizio precedente - Disavanzo di amministrazione esercizio in corso) / Totale Disavanzo esercizio precedente (3)	Disavanzo iscritto in spesa del bilancio di previsione / Totale disavanzo di amministrazione (%)	Rendiconto	S	Quota di disavanzo ripianato nell'esercizio valutata quale differenza tra il disavanzo iniziale al 1° gennaio e quello alla fine dell'esercizio	(3) Indicatore da rappresentare solo se di importo >0. Il disavanzo è determinato facendo riferimento all'importo di cui alla lettera E dell'allegato al rendiconto riguardante il risultato di amministrazione dell'esercizio di riferimento, al netto del disavanzo da debito autorizzato e non contratto.
12.2 Incremento del disavanzo rispetto all'esercizio precedente	(Disavanzo di amministrazione esercizio in corso - Disavanzo di amministrazione esercizio precedente) / Totale Disavanzo esercizio precedente (3)	(%)	Rendiconto	S	Valutazione dell'incremento del disavanzo nell'esercizio rispetto al saldo dell'esercizio al 1° gennaio	(3) Indicatore da rappresentare solo se di importo >0. Il disavanzo è determinato facendo riferimento all'importo di cui alla lettera E dell'allegato al rendiconto riguardante il risultato di amministrazione dell'esercizio di riferimento, al netto del disavanzo da debito autorizzato e non contratto.
12.3 Sostenibilità patrimoniale del disavanzo presunto	Totale disavanzo di amministrazione (3) / Patrimonio netto (1)	Totale disavanzo di amministrazione / Patrimonio netto (%)	Rendiconto	S	Valutazione del rapporto tra il disavanzo di amministrazione rilevato nell'esercizio e il patrimonio netto dell'ente	(1) Il Patrimonio Netto è pari alla Lettera A) dello stato patrimoniale passivo. Le Autonomie speciali che adottano il DLgs 1/18/2011 a decorrere dal 2016 elaborano l'indicatore a decorrere dal 2017. (3) Indicatore da rappresentare solo se di importo >0. Il disavanzo è determinato facendo riferimento all'importo di cui alla lettera E dell'allegato al rendiconto riguardante il risultato di amministrazione dell'esercizio di riferimento, al netto del disavanzo da debito autorizzato e non contratto.
12.4 Sostenibilità disavanzo effettivamente a carico dell'esercizio	Disavanzo iscritto in spesa del conto del bilancio / Accertamenti dei titoli 1, 2 e 3 delle entrate	Disavanzo iscritto in spesa del conto del bilancio / Accertamenti (%)	Rendiconto	S	Valutazione della sostenibilità del disavanzo effettivamente a carico dell'esercizio quale rapporto tra il disavanzo iscritto in spesa (stanziamento definitivo) e il totale degli accertamenti per i primi tre titoli di entrata	

## Piano degli indicatori di bilancio

### Quadro sinottico - Rendiconto - Allegato n. 2

Nome indicatore	Calcolo indicatore	Fase di osservazione e unità di misura	Tempo di osservazione	Tipo	Spiegazione dell'indicatore	Note
<b>12 Disavanzo di amministrazione</b>						
12.5 Quota disavanzo presunto derivante da debito autorizzato e non contratto	Disavanzo derivante da debito autorizzato e non contratto /	Disavanzo derivante da debito autorizzato e non contratto / Disavanzo di amministrazione (%)	Rendiconto	S	Valutazione della quota di disavanzo derivante da debito autorizzato e non contratto	
	Disavanzo di amministrazione di cui alla lettera E dell'allegato al rendiconto riguardante il risultato di amministrazione presunto					
<b>13 Debiti fuori bilancio</b>						
<b>13.1 Debiti riconosciuti e finanziati</b>						
	Importo Debiti riconosciuti e finanziati /	Debiti riconosciuti e finanziati / Impegni (%)	Rendiconto	S	Valutazione dello stock di debiti fuori bilancio riconosciuti e finanziati in relazione al totale degli impegni correnti e in c/capitale	
	Totale impegni titolo I e titolo II					
<b>13.2 Debiti in corso di riconoscimento</b>						
	Importo debiti fuori bilancio in corso di riconoscimento /	debiti fuori bilancio in corso di riconoscimento / Accertamenti (%)	Rendiconto	S	Debiti in corso di riconoscimento	Dati extracontabili risultanti, ad esempio, da delibera di giunta o da delibera di delibera presentata in consiglio
	Totale accertamento entrate dei titoli 1, 2 e 3					
<b>13.3 Debiti riconosciuti e in corso di finanziamento</b>						
	Importo Debiti fuori bilancio riconosciuti e in corso di finanziamento /	Debiti fuori bilancio riconosciuti e in corso di finanziamento / Accertamenti (%)	Rendiconto	S	Debiti riconosciuti e in corso di finanziamento	Dati extracontabili risultanti, ad esempio, da delibera di giunta o da delibera di delibera presentata in consiglio
	Totale accertamento entrate dei titoli 1, 2 e 3					

## Piano degli indicatori di bilancio

Quadro sinottico - Rendiconto - Allegato n. 2

Nome indicatore	Calcolo indicatore	Fase di osservazione e unità di misura	Tempo di osservazione	Tipo	Spiegazione dell'indicatore	Note
<b>14 Fondo pluriennale vincolato</b>						
14.1 Utilizzo del FPV	(Fondo pluriennale vincolato corrente e capitale iscritto in entrata del bilancio - Quota del fondo pluriennale vincolato corrente e capitale non utilizzata nel corso dell'esercizio e rinviata agli esercizi successivi)] / Fondo pluriennale vincolato corrente e capitale iscritto in entrata nel bilancio	Importi indicati nell'Allegato al rendiconto concernente il FPV (%)	Rendiconto	S	Utilizzo del FPV	Il valore del "Fondo pluriennale vincolato corrente e capitale iscritto in entrata del bilancio" è riferibile a quello riportato nell'allegato b dell'allegato n. 10 del DLGS n. 118/2011 alla colonna a "Fondo pluriennale vincolato al 31 dicembre dell'esercizio N-1".
<b>15 Partite di giro e conto terzi</b>						
15.1 Incidenza partite di giro e conto terzi in entrata	Totale accertamenti Entrate per conto terzi e partite di giro	Accertamenti (%)	Rendiconto	S	Valutazione dell'incidenza delle entrate per partite di giro e conto terzi sul totale delle entrate correnti	La "Quota del fondo pluriennale vincolato corrente e capitale non utilizzata nel corso dell'esercizio e rinviata agli esercizi successivi" è riferibile a quello riportato nell'allegato b dell'allegato n. 10 del DLGS n. 118/2011 alla colonna c "Quota del fondo pluriennale vincolato al 31 dicembre dell'esercizio N-1 rinviata all'esercizio N+1 e successivi".



## Piano degli indicatori di bilancio

Quadro sinottico - Rendiconto - Allegato n. 2

Nome indicatore	Calcolo indicatore	Fase di osservazione e unità di misura	Tempo di osservazione	Tipo	Spiegazione dell'indicatore	Note
<b>15 Partite di giro e conto terzi</b>						
15.2. Incidenza partite di giro e conto terzi in uscita	Totale impegni Uscite per conto terzi e partite di giro	Impegni (%)	Rendiconto	S	Valutazione dell'incidenza delle spese per partite di giro e conto terzi sul totale delle spese correnti	
	- Uscite derivanti dalla gestione degli incassi vincolati degli enti locali (U.7.01.99.06.000)					
	Totale impegni primo titolo di spesa					



**COMUNE DI PONTE DI PIAVE**

**RIEPILOGO RISCOSSIONI SIOPE**

**Esercizio 2016**

DATI GENERALI			RISCOSSIONI			
SIOPE	Cod.Bil.	DESCRIZIONE	RESIDUI	COMPETENZA	TOTALE	
1101	1-01-41	ICI riscossa attraverso ruoli				
1102	1-01-41	ICI riscossa attraverso altre forme	12.614,19	1.193.541,51	1.206.155,70	
1103	1-01-41	TASI riscossa attraverso ruoli				
1104	1-01-41	TASI riscossa attraverso altre forme				
1111	1-01-42	Addizionale IRPEF	397.348,72	208.103,76	605.452,48	
1121	1-01-43	ANNULLATO 2012- Compartecipazione IRPEF				
1131	1-01-44	Addizionale sul consumo di energia elettrica				
1141	1-01-45	Imposta provinciale di trascrizione				
1146	1-01-46	ANNULLATO - Imposta sulle assicurazioni RC auto				
1151	1-01-46	Imposta sulle assicurazioni RC auto				
1161	1-01-59	Imposta sulla pubblicita' riscossa attraverso i ruoli				
1162	1-01-59	Imposta sulla pubblicita' riscossa attraverso altre forme	6.062,49	48.889,30	54.951,79	
1171	1-01-59	Tributo ambientale provinciale riscosso attraverso i ruoli				
1172	1-01-59	Tributo ambientale provinciale riscosso attraverso altre forme				
1173	1-01-59	ANNULLATO - 2014Quota pari al 5 per mille dell'IRE				
1174	1-01-59	Imposta sostitutiva su BOC-BOP				
1175	1-01-59	Imposta di soggiorno				
1176	1-01-59	Compartecipazione IVA				
1177	1-01-59	Compartecipazione all'addizionale regionale IRPEF				
1178	1-01-59	Compartecipazione alla tassa automobilistica regionale				
1179	1-01-59	Compartecipazione ad altri tributi regionali				
1180	1-01-59	Imposta di scopo				
1199	1-01-59	Altre imposte	23.056,15	241.120,54	264.176,69	
1201	1-02-61	Tassa smaltimento rifiuti solidi urbani riscossa mediante ruoli				
1202	1-02-61	Tassa smaltimento rifiuti solidi urbani riscossa attraverso altre forme				
1203	1-02-61	TARI riscossa attraverso ruoli				
1204	1-02-61	TARI riscossa attraverso altre forme				
1211	1-02-62	Tassa occupazione spazi ed aree pubbliche riscossa mediante ruoli				
1212	1-02-62	Tassa occupazione spazi ed aree pubbliche riscossa attraverso altre	3.220,35	26.180,10	29.400,45	
1221	1-02-69	Tassa di concessione su atti				
1222	1-02-69	Altre tasse				
1301	1-03-00	Diritti sulle pubbliche affissioni	1.185,04		1.185,04	
1302	1-03-00	ANNULLATO 2012- Entrate derivanti dalle concessioni edilizie				
1303	1-03-00	Fondo sperimentale statale di riequilibrio		445.963,30	445.963,30	
1304	1-03-00	Fondo sperimentale regionale di riequilibrio				
1399	1-03-00	Altri tributi speciali ed altre entrate tributarie proprie				
		<b>TOTALI TITOLO</b>	<b>1</b>	<b>443.486,94</b>	<b>2.163.798,51</b>	<b>2.607.285,45</b>
2101	2-01-00	Trasferimenti correnti dallo Stato con vincolo di destinazione per				
2102	2-01-00	Altri trasferimenti correnti dallo Stato		103.324,59	103.324,59	

DATI GENERALI			RISCOSSIONI		
SIOPE	Cod.Bil.	DESCRIZIONE	RESIDUI	COMPETENZA	TOTALE
2103	2-01-00	Quota di tributi statali attribuita ai Comuni a titolo di partecipazione			
2104	2-01-00	Contributo per gli interventi dei comuni e delle province ex sviluppo		3.362,27	3.362,27
2201	2-02-00	Trasferimenti correnti dalla Regione con vincolo di destinazione per			
2202	2-02-00	Altri trasferimenti correnti dalla Regione	27.087,74	106.414,44	133.502,18
2301	2-03-00	Trasferimenti correnti dalla Regione/Provincia autonoma per funzioni			
2302	2-03-00	Trasferimenti correnti dalla Regione/Provincia autonoma per funzioni			
2303	2-03-00	Trasferimenti correnti dalla Regione/Provincia autonoma per funzioni			
2304	2-03-00	Trasferimenti correnti dalla Regione/Provincia autonoma per funzioni			
2305	2-03-00	Trasferimenti correnti dalla Regione/Provincia autonoma per funzioni			
2306	2-03-00	Trasferimenti correnti dalla Regione/Provincia autonoma per funzioni			
2307	2-03-00	Trasferimenti correnti dalla Regione/Provincia autonoma per funzioni			
2308	2-03-00	Trasferimenti correnti dalla Regione/Provincia autonoma per funzioni			
2309	2-03-00	Trasferimenti correnti dalla Regione/Provincia autonoma per funzioni			
2399	2-03-00	Trasferimenti correnti dalla Regione/Provincia autonoma per altre			
2401	2-04-00	Trasferimenti correnti da Unione Europea			
2402	2-04-00	Trasferimenti correnti da altri			
2501	2-05-03	Trasferimenti correnti da province	7.000,00		7.000,00
2502	2-05-03	Trasferimenti correnti da citta' metropolitane			
2511	2-05-04	Trasferimenti correnti da comuni			
2512	2-05-04	Trasferimenti correnti da unioni di comuni			
2521	2-05-05	Trasferimenti correnti da comunita' montane			
2531	2-05-06	Trasferimenti correnti da aziende sanitarie	6.389,00		6.389,00
2532	2-05-06	Trasferimenti correnti da aziende ospedaliere			
2533	2-05-06	Trasferimenti correnti da IRCSS			
2534	2-05-06	Trasferimenti correnti dai policlinici universitari			
2535	2-05-06	Trasferimenti correnti da istituziooprofilattici sperimentali			
2541	2-05-07	Trasferimenti correnti da aziende speciali			
2542	2-05-07	Trasferimenti correnti da altre imprese di pubblici servizi		32.546,92	32.546,92
2551	2-05-15	Trasferimenti correnti da Enti di previdenza			
2552	2-05-15	Trasferimenti correnti da Enti di ricerca			
2553	2-05-15	Trasferimenti correnti da Camere di commercio			
2554	2-05-15	Trasferimenti correnti da Autorita' portuali			
2555	2-05-15	Trasferimenti correnti da Aziende di promozione turistica			
2556	2-05-15	Trasferimenti correnti da Universita'			
2557	2-05-15	Trasferimenti correnti da Enti Parco Nazionali			
2558	2-05-15	Trasferimenti correnti da ARPA			
2559	2-05-15	Trasferimenti correnti da Consorzi			
2599	2-05-15	Trasferimenti correnti da altri Enti del settore pubblico	634,41	44.888,16	45.522,57
TOTALI TITOLO		2	41.111,15	290.536,38	331.647,53

DATI GENERALI			RISCOSSIONI		
SIOPE	Cod.Bil.	DESCRIZIONE	RESIDUI	COMPETENZA	TOTALE
3101	3-01-00	Diritti di segreteria e rogito		22.128,50	22.128,50
3102	3-01-00	Diritti di istruttoria			
3103	3-01-00	Altri diritti		6.463,94	6.463,94
3111	3-01-00	Proventi da alberghi			
3112	3-01-00	Proventi da asili nido			
3113	3-01-00	Proventi da convitti-colonie-ostelli-stabilimenti termali			
3114	3-01-00	Proventi da corsi extrascolastici			
3115	3-01-00	Proventi da giardini zoologici			
3116	3-01-00	Proventi da impianti sportivi			
3117	3-01-00	Proventi da mattatoi			
3118	3-01-00	Proventi da mense			
3119	3-01-00	Proventi da mercati e fiere			
3120	3-01-00	Proventi da pesa pubblica			
3121	3-01-00	Proventi da servizi turistici			
3122	3-01-00	Proventi da espurgo pozzi neri			
3123	3-01-00	Proventi da teatri-musei-spettacoli			
3124	3-01-00	Proventi da trasporti-pompe funebri-illuminazione votiva		6.443,06	6.443,06
3125	3-01-00	Proventi da trasporto carni macellate			
3126	3-01-00	Proventi da trasporto scolastico		26.414,00	26.414,00
3127	3-01-00	Proventi da strutture residenziali per anziani			
3128	3-01-00	Proventi dall'uso di locali adibiti stabilmente ed esclusivamente a			
3129	3-01-00	Proventi da bagni pubblici			
3130	3-01-00	Proventi da parcheggi custoditi e parchimetri			
3131	3-01-00	Proventi di servizi produttivi			
3132	3-01-00	Sanzioni amministrative - ammende - oblazioni		41.547,24	41.547,24
3133	3-01-00	Tariffa d'igene ambientale			
3134	3-01-00	Tariffa corrispettiva per lo smaltimento dei rifiuti di cui alla L			
3149	3-01-00	Altri proventi dei servizi pubblici	3.469,35	144.880,62	148.349,97
3201	3-02-21	Fitti attivi da terreni-giacimenti			
3202	3-02-21	Fitti attivi da fabbricati	680,00	65.874,17	66.554,17
3210	3-02-22	Canoni per concessioni spazi e aree pubbliche			
3211	3-02-22	Canoni per concessioni cimiteriali			
3221	3-02-29	Altri proventi da terreni giacimenti			
3222	3-02-29	Altri proventi da edifici		1.328,52	1.328,52
3223	3-02-29	Altri proventi da beni materiali		6.359,68	6.359,68
3224	3-02-29	Altri proventi da beni immateriali			
3225	3-02-29	Proventi dalla vendita di piante di modico valore			
3301	3-03-01	Interessi Cassa Depositi e Prestiti		194,63	194,63
3311	3-03-15	Interessi Enti del settore pubblico per finanziamenti a breve termine			

DATI GENERALI			RISCOSSIONI		
SIOPE	Cod.Bil.	DESCRIZIONE	RESIDUI	COMPETENZA	TOTALE
3312	3-03-15	Interessi Enti del settore pubblico per finanziamenti a medio - lungo			
3313	3-03-15	Interessi Enti del settore pubblico per anticipazioni			
3314	3-03-15	Interessi Enti del settore pubblico per depositi		471,04	471,04
3315	3-03-15	Interessi moratori da Enti del settore pubblico			
3321	3-03-19	Interessi altri soggetti per finanziamenti a breve termine			
3322	3-03-19	Interessi altri soggetti per finanziamenti a medio-lungo termine			
3323	3-03-19	Interessi altri soggetti per anticipazioni			
3324	3-03-19	Interessi altri soggetti per depositi			
3325	3-03-19	Interessi da operazioni in derivati			
3326	3-03-19	ANNULLATO 2012- Interessi moratori da altri soggetti			
3327	3-03-19	Interessi moratori da imprese			
3328	3-03-19	Interessi attivi su prestiti a famiglie			
3329	3-03-19	Interessi attivi su prestiti a istituzioni sociali private			
3400	3-04-00	Utili netti delle aziende speciali e partecipate e dividendi di società		264.013,72	264.013,72
3501	3-05-21	Canoni da enti del settore pubblico			
3502	3-05-21	Canoni da imprese e da soggetti privati			
3511	3-05-29	Rimborsi spese personale comandato	52.358,96	40.801,20	93.160,16
3512	3-05-29	Proventi diversi da enti del settore pubblico	32.931,76	51.739,07	84.670,83
3513	3-05-29	Proventi da imprese e soggetti privati	62.947,35	115.311,10	178.258,45
3514	3-05-29	ANNULLATO 2012- Rimborsi riscossi dallo Stato			
3515	3-05-29	ANNULLATO 2012- Rimborsi spese elettorali			
3516	3-05-29	Recuperi vari		11.590,00	11.590,00
3517	3-05-29	Ricavi dalla vendita di materiale divulgativo e promozionale			
3518	3-05-29	Proventi diversi da famiglie			
3519	3-05-29	Proventi diversi da istituzioni sociali private			
TOTALI TITOLO		3	152.387,42	805.560,49	957.947,91
4101	4-01-61	Alienazioni di terreni e giacimenti			
4102	4-01-61	Alienazioni di fabbricati residenziali	6.934,89		6.934,89
4103	4-01-61	Alienazioni di fabbricati non residenziali			
4104	4-01-61	Altre alienazioni di beni immobili			
4105	4-01-61	Proventi da aree demerziali in diritto di superficie		3.720,00	3.720,00
4106	4-01-61	Alienazione di potenziali edificatori e di diritti di superficie			
4111	4-01-62	Alienazioni di beni mobili-macchinari-attrezzature		2.800,00	2.800,00
4112	4-01-62	Alienazioni di beni immateriali			
4113	4-01-62	Alienazione di macchine e attrezzature agricole			
4114	4-01-62	Alienazione di animali			
4115	4-01-62	Alienazione di piante			
4121	4-01-63	Alienazioni di partecipazioni in imprese di pubblici servizi			
4122	4-01-63	Alienazioni di partecipazioni in altre imprese			

DATI GENERALI			RISCOSSIONI		
SIOPE	Cod.Bil.	DESCRIZIONE	RESIDUI	COMPETENZA	TOTALE
4123	4-01-63	Alienazioni di titoli di Stato			
4124	4-01-63	Alienazioni di altri titoli			
4201	4-02-00	Trasferimenti di capitale dallo Stato senza vincolo di destinazione			
4202	4-02-00	Trasferimenti di capitale dallo Stato con vincolo di destinazione per			
4203	4-02-00	Altri trasferimenti di capitale dallo Stato con vincolo destinazione			
4301	4-03-00	Trasferimenti di capitale da Regione/Provincia autonoma senza			
4302	4-03-00	Trasferimenti di capitale da Regione/Provincia autonoma con vincolo			
4303	4-03-00	Altri trasferimenti di capitale con vincolo di destinazione	100.000,00	75.048,99	175.048,99
4401	4-04-03	Trasferimenti capitale da province			
4402	4-04-03	Trasferimenti capitale da citta' metropolitane			
4411	4-04-04	Trasferimenti capitale da comuni			
4412	4-04-04	Trasferimenti capitale da unioni di comuni			
4420	4-04-05	Trasferimenti capitale da comunita' montane			
4431	4-04-06	Trasferimenti capitale da aziende sanitarie			
4432	4-04-06	Trasferimenti capitale da aziende ospedaliere			
4433	4-04-06	Trasferimenti capitale da IRCSS			
4434	4-04-06	Trasferimenti di capitale da policlinici universitari			
4435	4-04-06	Trasferimenti di capitale da istituti zooprofilattici sperimentali			
4441	4-04-07	Trasferimenti capitale da aziende speciali			
4442	4-04-07	Trasferimenti capitale da altre imprese di pubblici servizi			
4451	4-04-08	Trasferimenti capitale da Unione Europea			
4452	4-04-08	Trasferimenti capitale da altri			
4461	4-04-15	Trasferimenti capitale da Enti di Previdenza			
4462	4-04-15	Trasferimenti capitale da Organi Istituzionali			
4463	4-04-15	Trasferimenti capitale da Enti di Ricerca			
4464	4-04-15	Trasferimenti capitale da Camera di Commercio			
4465	4-04-15	Trasferimenti capitale da Autorita' portuali			
4466	4-04-15	Trasferimenti capitale da Aziende di promozione turistica			
4467	4-04-15	Trasferimenti capitale da Universita'			
4468	4-04-15	Trasferimenti capitale da Enti Parco Nazionali			
4469	4-04-15	Trasferimenti capitale da ARPA			
4470	4-04-15	Trasferimenti capitale da Consorzi			
4499	4-04-15	Trasferimenti capitale da altri Enti del settore pubblico			
4501	4-05-17	Proventi per concessioni edilizie		115.276,32	115.276,32
4502	4-05-18	Altri trasferimenti di capitale da imprese	51.727,27	147.600,00	199.327,27
4511	4-05-19	Trasferimenti capitale da famiglie			
4512	4-05-19	Trasferimenti capitale da istituzioni sociali private			
4513	4-05-19	Trasferimenti di capitale da altri			
4601	4-06-03	Riscossione di crediti da province			



DATI GENERALI			RISCOSSIONI		
SIOPE	Cod.Bil.	DESCRIZIONE	RESIDUI	COMPETENZA	TOTALE
4602	4-06-03	Riscossione di crediti da citta' metropolitane			
4611	4-06-04	Riscossione di crediti da comuni			
4612	4-06-04	Riscossione di crediti da unioni di comuni			
4620	4-06-05	Riscossione di crediti da comunita' montane			
4631	4-06-06	Riscossione di crediti da aziende sanitarie			
4632	4-06-06	Riscossione di crediti da aziende ospedaliere			
4633	4-06-06	Riscossione di crediti da IRCSS			
4634	4-06-06	Riscossioni di crediti da policlinici universitari			
4635	4-06-06	Riscossioni di crediti da istitutizoo profilattici sperimentali			
4641	4-06-07	Riscossione di crediti da aziende speciali			
4642	4-06-07	Riscossione di crediti da altre imprese di pubblici servizi			
4651	4-06-15	Riscossione di crediti da altri enti del settore pubblico			
4661	4-06-16	Prelievi da conti bancari di deposito			
4671	4-06-18	Riscossione di crediti da altre imprese			
4672	4-06-19	Riscossioni di crediti da imprese private			
4681	4-06-19	ANNULLATO 2012- Riscossione di crediti da altri soggetti			
4682	4-06-19	Riscossioni di crediti da famiglie			
4683	4-06-19	Riscossioni di crediti da Istituzioni sociali private			
TOTALI TITOLO		4	158.662,16	344.445,31	503.107,47
5100	5-01-00	Anticipazioni di cassa			
5201	5-02-00	Finanziamenti a breve termine in euro			
5202	5-02-00	Finanziamenti a breve termine in altre valute			
5301	5-03-01	Mutui da Cassa Depositi e Prestiti - gestione Tesoro			
5302	5-03-01	Mutui da Cassa Depositi e Prestiti - gestione CDP spa			
5311	5-03-15	Mutui e prestiti da enti del settore pubblico	150.000,00		150.000,00
5321	5-03-19	Entrate derivanti cartolarizzazione immobiliari (per valori inferiori			
5322	5-03-19	Entrate derivanti cartolarizzazione finanziaria (per valori inferiori			
5323	5-03-19	Mutui e prestiti da BEI			
5324	5-03-19	Mutui e prestiti da altri -in euro			
5325	5-03-19	Mutui e prestiti da altri -in altre valute			
5326	5-03-19	Premi di liquidita' per operazioni in derivati a fronte di prestiti a medio			
5401	5-04-21	Emissione BOC/BOP -in euro			
5402	5-04-21	Emissione BOC/BOP -in altre valute			
5411	5-04-29	Emissione altri titoli obbligazionari in euro			
5412	5-04-29	Emissione altri titoli obbligazionari in altre valute			
5413	5-04-29	Premi di liquidita' per operazioni in derivati a fronte di prestiti			
TOTALI TITOLO		5	150.000,00	0,00	150.000,00
6101	6-01-22	Ritenute previdenziali ed assistenziali al personale		80.849,76	80.849,76
6201	6-02-23	Ritenute erariali		189.455,07	189.455,07

DATI GENERALI			RISCOSSIONI		
SIOPE	Cod.Bil.	DESCRIZIONE	RESIDUI	COMPETENZA	TOTALE
6301	6-03-24	Altre ritenute al personale per conto terzi		6.445,12	6.445,12
6401	6-04-27	Depositi cauzionali		10.850,00	10.850,00
6501	6-05-28	Rimborso spese per servizi per conto terzi		354.819,40	354.819,40
6502	6-05-28	Rimborsi spese elettorali a caricodi altre amministrazioni			
6601	6-06-29	Rimborso di anticipazione di fondi per il servizio economato	9.000,00		9.000,00
6701	6-07-30	Depositi per spese contrattuali			
6798	6-07-00	Destinazione incassi vincolati a spese correnti art.195 del TUEL (dal 1			
6799	6-07-00	Reintegro incassi vincolati ai sensi art.195 del TUEL (dal 1 Gennaio			
TOTALI TITOLO		6	9.000,00	642.419,35	651.419,35
TOTALI			954.647,67	4.246.760,04	5.201.407,71

**COMUNE DI PONTE DI PIAVE**

**RIEPILOGO PAGAMENTI SIOPE**

**Esercizio 2016**

DATI GENERALI			PAGAMENTI		
SIOPE	Cod.Bil.	DESCRIZIONE	RESIDUI	COMPETENZA	TOTALE
1101	1-01-20	Competenze fisse per il personale a tempo indeterminato	1.906,26	635.102,09	637.008,35
1102	1-01-20	Straordinario per personale a tempo indeterminato		8.541,53	8.541,53
1103	1-01-20	Altre competenze ed indennita' per il personale a tempo indeterminato	8.485,01	126.588,00	135.073,01
1104	1-01-20	Competenze fisse ed accessorie per il personale a tempo determinato			
1105	1-01-20	Altre spese di personale (lavoro flessibile: formazione lavoro, lavoro	3.000,00	9.487,22	12.487,22
1106	1-01-20	Rimborsi spese personale comandato			
1107	1-01-20	Straordinario al personale, per consultazioni elettorali			
1108	1-01-20	ANNULLATO - Arretrati dell'anno in corso			
1109	1-01-20	Arretrati di anni precedenti			
1110	1-01-20	Compensi per collaborazioni coordinate e continuative			
1111	1-01-21	Contributi obbligatori per il personale		197.493,12	197.493,12
1112	1-01-21	Contributi previdenza complementare			
1113	1-01-21	Contributi per indennita' di fine servizio e accantonamenti TFR		21.937,18	21.937,18
1114	1-01-21	Contributi aggiuntivi			
1115	1-01-21	Contributi relativi ad arretrati di anni precedenti			
1121	1-01-25	Borse di studio, sussidi per il personale			
1122	1-01-25	Centri attivita' sociali, sportive e culturali			
1123	1-01-25	Contributi per prestazioni sanitarie			
1124	1-01-25	Indennizzi			
1131	1-01-26	Pensioni			
1132	1-01-26	Pensioni integrative			
1133	1-01-26	Altri oneri per il personale in quiescenza			
1134	1-01-26	Arretrati di anni precedenti erogati al personale in quiescenza			
1201	1-02-00	Carta, cancelleria e stampati	1.610,09	4.183,37	5.793,46
1202	1-02-00	Carburanti, combustibili e lubrificanti	10.356,13	25.199,94	35.556,07
1203	1-02-00	Materiale informatico			
1204	1-02-00	Materiale e strumenti tecnico-specialistici		10.980,00	10.980,00
1205	1-02-00	Pubblicazioni, giornali e riviste	1.481,28	16.743,09	18.224,37
1206	1-02-00	Medicinali, materiale sanitario e igienico			
1207	1-02-00	Acquisto di beni per spese di rappresentanza			
1208	1-02-00	Equipaggiamenti e vestiario	943,06	3.963,90	4.906,96
1209	1-02-00	Acquisto di beni di consumo per consultazioni elettorali			
1210	1-02-00	Altri materiali di consumo	3.579,03	2.641,01	6.220,04
1211	1-02-00	Acquisto di derrate alimentari			
1212	1-02-00	Materiali e strumenti per manutenzione	3.603,12	17.234,16	20.837,28
1213	1-02-00	Materiale divulgativo sui parchi, gadget e prodotti tipici locali			
1301	1-03-00	ANNULLATO - PRESTAZIONI DI SERVIZI			
1302	1-03-00	Contratti di servizio per trasporto			
1303	1-03-00	Contratti di servizio per smaltimento rifiuti			

DATI GENERALI			PAGAMENTI		
SIOPE	Cod.Bil.	DESCRIZIONE	RESIDUI	COMPETENZA	TOTALE
1304	1-03-00	Contratti di servizio per riscossione tributi	1.711,81	11.597,98	13.309,79
1305	1-03-00	Lavoro interinale			
1306	1-03-00	Altri contratti di servizio			
1307	1-03-00	Studi, consulenze e indagini	13.113,81	21.419,58	34.533,39
1308	1-03-00	Organizzazione manifestazioni e convegni	4.108,57	11.302,92	15.411,49
1309	1-03-00	Corsi di formazione per il proprio personale	202,00	936,00	1.138,00
1310	1-03-00	Altri corsi formazione			
1311	1-03-00	Manutenzione ordinaria, riparazione di immobili	52.972,45	231.704,68	284.677,13
1312	1-03-00	Manutenzione ordinaria, riparazione di automezzi	3.172,44	33.142,25	36.314,69
1313	1-03-00	Altre spese manutenzione ordinaria e riparazioni		450,18	450,18
1314	1-03-00	Servizi ausiliari, spese di pulizia	3.846,02	21.060,10	24.906,12
1315	1-03-00	Utenze e canoni per telefonia, reti di trasmissioni	5.626,97	17.173,87	22.800,84
1316	1-03-00	Utenze e canoni per energia elettrica	36.381,22	267.457,26	303.838,48
1317	1-03-00	Utenze e canoni per acqua	6.029,91	23.395,06	29.424,97
1318	1-03-00	Utenze e canoni per gas	71.064,50	50.394,71	121.459,21
1319	1-03-00	Utenze e canoni per altri servizi			
1320	1-03-00	Acquisto di servizi per consultazioni elettorali			
1321	1-03-00	Accertamenti sanitari, resi necessari dall'attivita' lavorativa			
1322	1-03-00	Spese postali	1.467,65	4.239,73	5.707,38
1323	1-03-00	Assicurazioni	212,00	46.241,76	46.453,76
1324	1-03-00	Acquisti di servizi, per spese rappresentanza	976,06		976,06
1325	1-03-00	Spese per gli organi istituzionali dell'ente - Indennita'	697,76	63.234,98	63.932,74
1326	1-03-00	Spese per gli organi istituzionali dell'ente - Rimborsi	1.859,74	192,06	2.051,80
1327	1-03-00	Buoni pasto			
1328	1-03-00	ANNULLATO - Mensa			
1329	1-03-00	Assistenza informatica e manutenzione software	549,00	29.041,39	29.590,39
1330	1-03-00	Indennita' di missione e rimborsi spese viaggi		437,90	437,90
1331	1-03-00	Spese per liti (patrocinio legale)	7.277,55		7.277,55
1332	1-03-00	Altre spese per servizi	20.059,33	31.371,12	51.430,45
1333	1-03-00	Rette di ricovero in strutture per anziani / minori / handicap ed altri	9.032,93	71.012,65	80.045,58
1334	1-03-00	Mensa Scolastica	14.507,67	61.281,45	75.789,12
1335	1-03-00	Servizi scolastici			
1336	1-03-00	Organismi e altre Commissioni istituiti presso l'Ente			
1337	1-03-00	Spese per pubblicita'			
1338	1-03-00	Global service			
1339	1-03-00	ANNULLATO 2012- Collaborazioni coordinate continuative			
1340	1-03-00	Rimborsi per il coordinamento nazionale dell'ambiente			
1401	1-04-00	Noleggi	4.994,80	8.936,20	13.931,00
1402	1-04-00	Locazioni	3.553,09	1.008,10	4.561,19

DATI GENERALI			PAGAMENTI		
SIOPE	Cod.Bil.	DESCRIZIONE	RESIDUI	COMPETENZA	TOTALE
1403	1-04-00	Leasing operativo			
1404	1-04-00	Licenze software			
1499	1-04-00	Altri utilizzi di beni di terzi		1.019,96	1.019,96
1501	1-05-02	Trasferimenti correnti a Regione o Provincia autonoma			
1511	1-05-03	Trasferimenti correnti a province			
1512	1-05-03	Trasferimenti correnti a citta' metropolitane			
1521	1-05-04	Trasferimenti correnti a comuni			
1522	1-05-04	Trasferimenti correnti a comuni per consttazioni elettorali			
1523	1-05-04	Trasferimenti correnti a unioni di comuni			
1531	1-05-05	Trasferimenti correnti a comunita' montane			
1541	1-05-06	Trasferimenti correnti a aziende sanitarie	19.501,14	211.808,21	231.309,35
1542	1-05-06	Trasferimenti correnti ad aziende ospedaliere			
1543	1-05-06	Trasferimenti correnti a IRCSS			
1544	1-05-06	Trasferimenti correnti ai policlinici universitari			
1545	1-05-06	Trasferimenti correnti agli istituti zooprofilattici sperimentali			
1551	1-05-07	Trasferimenti correnti ad aziende speciali			
1552	1-05-07	Trasferimenti correnti ad altre imprese di pubblici servizi			
1561	1-05-15	Trasferimenti correnti a Enti di previdenza			
1562	1-05-15	Trasferimenti correnti a Enti di ricerca			
1563	1-05-15	Trasferimenti correnti a Camere di commercio			
1564	1-05-15	Trasferimenti correnti a Autorita' portuali			
1565	1-05-15	Trasferimenti correnti a Aziende dipromozione turistica			
1566	1-05-15	Trasferimenti correnti a Universita			
1567	1-05-15	Trasferimenti correnti a Enti Parco Nazionali			
1568	1-05-15	Trasferimenti correnti a ARPA			
1569	1-05-15	Trasferimenti correnti a altri enti del settore pubblico	2.172,40	21.741,19	23.913,59
1570	1-05-15	Trasferimenti correnti a Stato			
1571	1-05-18	Trasferimenti correnti a imprese pubbliche			
1572	1-05-18	Trasferimenti correnti a imprese private	12.680,62	37.347,24	50.027,86
1581	1-05-19	Trasferimenti correnti a famiglie	45.477,55	84.472,00	129.949,55
1582	1-05-19	Trasferimenti correnti a istituzioni sociali private	1.100,00	49.604,95	50.704,95
1583	1-05-19	Trasferimenti correnti ad altri	10.275,50	39.700,00	49.975,50
1601	1-06-01	Interessi passivi a Cassa Depositi e prestiti - gestione Tesoro		10.691,67	10.691,67
1602	1-06-01	Interessi passivi a Cassa Depositi e prestiti - gestione CDP spa		141.870,92	141.870,92
1611	1-06-15	Interessi passivi ad enti del settore pubblico per finanziamenti a breve			
1612	1-06-15	Interessi passivi ad enti del settore pubblico per finanziamenti a			
1613	1-06-15	Interessi passivi ad enti del settore pubblico per anticipazioni			
1621	1-06-19	Interessi passivi ad altri soggetti per finanziamenti a breve			
1622	1-06-19	Interessi passivi ad altri soggetti per finanziamenti a medio-lungo			

DATI GENERALI			PAGAMENTI		
SIOPE	Cod.Bil.	DESCRIZIONE	RESIDUI	COMPETENZA	TOTALE
1623	1-06-19	Interessi passivi ad altri soggetti per anticipazioni			
1624	1-06-19	Interessi passivi ad altri soggetti per depositi			
1625	1-06-19	Interessi passivi ad altri soggetti per oneri derivanti da operazioni di			
1626	1-06-19	Interessi passivi per operazioni in derivati		80.749,00	80.749,00
1699	1-06-19	Altri interessi passivi e oneri finanziari diversi		68.693,64	68.693,64
1701	1-07-21	IRAP		69.813,24	69.813,24
1711	1-07-29	Imposte sul patrimonio			
1712	1-07-29	Imposte sul registro	1.209,30	1.465,72	2.675,02
1713	1-07-29	I.V.A.	1.155,04	21.586,37	22.741,41
1714	1-07-29	Tassa rimozione rifiuti solidi urbani			
1715	1-07-29	Valori bollati			
1716	1-07-29	Altri tributi	122,09	25.063,24	25.185,33
1801	1-08-00	Ripiano di perdite in aziende di pubblici servizi			
1802	1-08-00	Altri oneri straordinari della gestione corrente	224,30	16.672,02	16.896,32
1803	1-08-00	Transazioni -(esclusa obbligazione principale)-			
1804	1-08-00	Oneri da sentenze sfavorevoli (esclusa obbligazione principale)			
1805	1-08-00	Indennizzi danni recati dalla fauna selvatica			
1807	1-08-00	Restituzione di tributi ai contribuenti		2.905,00	2.905,00
1808	1-08-00	Rimborso di tributi allo Stato			
TOTALI TITOLO 1			<b>392.299,20</b>	<b>2.972.330,91</b>	<b>3.364.630,11</b>
2001	2-10-03	Concessione di crediti a province			
2002	2-10-03	Concessione di crediti a citta' metropolitane			
2011	2-10-04	Concessione di crediti a comuni			
2012	2-10-04	Concessione di crediti a unioni di comuni			
2021	2-10-05	Concessione di crediti a comunita' montane			
2031	2-10-06	Concessione di crediti a aziende sanitarie			
2032	2-10-06	Concessione di crediti a aziende ospedaliere			
2033	2-10-06	Concessione di crediti a IRCSS			
2034	2-10-06	Concessione di crediti ai policlinici universitari			
2035	2-10-06	Concessione di crediti agli istituti zooprofilattici sperimentali			
2041	2-10-07	Concessione di crediti a aziende speciali			
2042	2-10-07	Concessione di crediti a imprese di pubblici servizi			
2051	2-10-15	Concessione di crediti a altri enti del settore pubblico			
2061	2-10-16	Versamenti a conti bancari di deposito			
2071	2-10-18	Concessione di crediti a imprese pubbliche			
2081	2-10-18	Concessione di crediti a imprese private			
2091	2-10-19	ANNULLATO 2012- Concessione di crediti ad altri soggetti			
2092	2-10-19	Concessione di crediti a Famiglie			
2093	2-10-19	Concessione di crediti a Istituzioni sociali private			

DATI GENERALI			PAGAMENTI		
SIOPE	Cod.Bil.	DESCRIZIONE	RESIDUI	COMPETENZA	TOTALE
2101	2-01-00	Terreni			
2102	2-01-00	Vie di comunicazione	39.454,81	312.943,54	352.398,35
2103	2-01-00	Infrastrutture idrauliche			
2104	2-01-00	ANNULLATO - Infrastrutture portuali e aeroportuali			
2105	2-01-00	ANNULLATO - Infrastrutture scolastiche			
2106	2-01-00	Infrastrutture telematiche			
2107	2-01-00	Altre infrastrutture			
2108	2-01-00	Opere per la sistemazione del suolo	25.949,40	20.000,00	45.949,40
2109	2-01-00	Fabbricati civili ad uso abitativo commerciale e governativo	54.594,53	550.948,73	605.543,26
2110	2-01-00	Fabbricati industriali e costruzioni leggere			
2111	2-01-00	Fabbricati rurali			
2112	2-01-00	Opere destinate al culto			
2113	2-01-00	Beni di valore culturale storico archeologico ed artistico	24.966,20	89.690,62	114.656,82
2114	2-01-00	Strade ferrate e relativi materiali d'esercizio			
2115	2-01-00	Impianti sportivi	25.786,30	135.748,54	161.534,84
2116	2-01-00	Altri beni immobili	5.377,44	27.109,18	32.486,62
2117	2-01-00	Cimiteri	4.934,30		4.934,30
2118	2-01-00	Opere per la sistemazione dell'area marina			
2201	2-02-00	ESPROPRI E SERVITU' ONEROSE			
2301	2-03-00	ACQUISTO BENI SPECIFICI PER REALIZZAZIONI IN			
2401	2-04-00	UTILIZZO BENI DI TERZI PER REALIZZAZIONI IN ECONOMIA			
2501	2-05-62	Mezzi di trasporto	28.559,04		28.559,04
2502	2-05-62	Mobili macchinari e attrezzature	4.270,00	9.941,68	14.211,68
2503	2-05-62	Mobili e arredi per alloggi e pertinenze			
2504	2-05-62	ANNULLATO - Mobili e arredi per locali ad uso specifico			
2505	2-05-62	ANNULLATO - Impianti e attrezzature			
2506	2-05-62	Hardware	2.293,60	915,00	3.208,60
2507	2-05-62	Acquisizioni o realizzazione software			
2508	2-05-62	Opere artistiche			
2509	2-05-62	Materiale bibliografico	4.748,16	1.778,08	6.526,24
2510	2-05-62	ANNULLATO - Mobili e arredi scolastici			
2511	2-05-62	Altri beni materiali		2.183,81	2.183,81
2512	2-05-62	Beni immateriali			
2530	2-05-63	Titoli di stato			
2531	2-05-63	Altri titoli			
2601	2-06-00	INCARICHI PROFESSIONALI ESTERNI		6.978,40	6.978,40
2701	2-07-02	Trasferimenti conto capitale a Regione/Provincia autonoma			
2711	2-07-03	Trasferimenti conto capitale a Province			
2712	2-07-03	Trasferimenti conto capitale a Citta' metropolitane			



DATI GENERALI			PAGAMENTI		
SIOPE	Cod.Bil.	DESCRIZIONE	RESIDUI	COMPETENZA	TOTALE
2721	2-07-04	Trasferimenti conto capitale a Comuni			
2722	2-07-04	Trasferimenti conto capitale a Unioni di comuni			
2731	2-07-05	Trasferimenti conto capitale a Comunita' Montane			
2741	2-07-06	Trasferimenti conto capitale a Aziende sanitarie			
2742	2-07-06	Trasferimenti conto capitale a Aziende ospedaliere			
2743	2-07-06	Trasferimenti conto capitale a IRCSS			
2744	2-07-06	Trasferimenti conto capitale ai policlinici universitari			
2745	2-07-06	Trasferimenti conto capitale agli istituti zooprofilattici sperimentali			
2751	2-07-07	Trasferimenti conto capitale a Aziende speciali			
2752	2-07-07	Trasferimenti conto capitale a altre imprese di pubblici servizi			
2761	2-07-15	Trasferimenti conto capitale a Enti di previdenza			
2762	2-07-15	Trasferimenti conto capitale a Enti di ricerca			
2763	2-07-15	Trasferimenti conto capitale a Camere di commercio			
2764	2-07-15	Trasferimenti conto capitale a Autorita' portuali			
2765	2-07-15	Trasferimenti conto capitale a Aziende di promozione turistica			
2766	2-07-15	Trasferimenti conto capitale a Universita'			
2767	2-07-15	Trasferimenti conto capitale a Enti Parco Nazionali			
2768	2-07-15	Trasferimenti conto capitale a ARPA			
2769	2-07-15	Trasferimenti conto capitale a altri enti del settore pubblico			
2770	2-07-15	Trasferimenti in conto capitale a Stato			
2781	2-07-18	Trasferimenti conto capitale a imprese pubbliche			
2782	2-07-18	Trasferimenti conto capitale a imprese private			
2791	2-07-19	Trasferimenti conto capitale a famiglie			
2792	2-07-19	Trasferimenti conto capitale a istituzioni sociali private			
2799	2-07-19	Trasferimenti conto capitale ad altri	26.420,48		26.420,48
2801	2-08-07	Partecipazioni azionarie in aziende di pubblici servizi			
2802	2-08-19	Partecipazioni azionarie in altre imprese			
2901	2-09-07	Conferimenti di capitale in aziende di pubblici servizi			
2902	2-09-19	Conferimenti di capitale in altre imprese			
TOTALI TITOLO 2			247.354,26	1.158.237,58	1.405.591,84
3101	3-01-00	Rimborso anticipazioni di cassa			
3201	3-02-00	Rimborso finanziamenti a breve termine in euro			
3202	3-02-00	Rimborso finanziamenti a breve termine in altre valute			
3301	3-03-01	Rimborso mutui a Cassa depositi prestiti - gestione Tesoro		25.255,53	25.255,53
3302	3-03-01	Rimborso mutui a Cassa depositi prestiti - gestione CDP spa		237.738,90	237.738,90
3311	3-03-15	Rimborso mutui e prestiti ad enti del settore pubblico			
3321	3-03-19	Rimborso operazioni di cartolarizzazione immobiliare			
3322	3-03-19	Rimborso operazioni di cartolarizzazione finanziari			
3323	3-03-19	Rimborso mutui e prestiti a Banca Europea degli Investimenti (BEI)			

DATI GENERALI			PAGAMENTI		
SIOPE	Cod.Bil.	DESCRIZIONE	RESIDUI	COMPETENZA	TOTALE
3324	3-03-19	Rimborso mutui e prestiti ad altri - in euro		10.000,00	10.000,00
3325	3-03-19	Rimborso mutui e prestiti ad altri - in altre valute			
3401	3-04-21	Rimborso di BCC/BOP in euro			
3402	3-04-21	Rimborso di BCC/BOP in altre valute			
3411	3-04-29	Rimborso di altri titoli obbligazionari in euro			
3412	3-04-29	Rimborso di altri titoli obbligazionari in altre valute			
3501	3-05-00	Rimborso prestiti pluriennali in euro		120.335,41	120.335,41
3502	3-05-00	Rimborso prestiti pluriennali in altre valute			
		TOTALI TITOLO	3	<b>0,00</b>	<b>393.329,84</b>
4101	4-01-22	Ritenute previdenziali e assistenziali al personale		80.849,76	80.849,76
4201	4-02-23	Ritenute erariali		189.455,07	189.455,07
4301	4-03-24	Altre ritenute al personale per conto terzi		6.445,12	6.445,12
4401	4-04-27	Restituzione di depositi cauzionali	6.283,00		6.283,00
4501	4-05-28	ANNULLATO - Spese per servizi per conto terzi			
4502	4-05-28	Spese per consultazioni elettoralia carico di altre amministrazioni			
4503	4-05-28	Altre spese per servizi per conto terzi	600,00	354.819,40	355.419,40
4601	4-06-29	Anticipazioni di fondi per servizio economato		11.000,00	11.000,00
4701	4-07-30	Depositi per spese contrattuali			
4798	4-07-00	Utilizzo incassi vincolati ai sensi art.195 del TUEL (dal 1 Gennaio			
4799	4-07-00	Destinazione incassi liberi al reintegro incassi vincolati ai sensi art.195			
		TOTALI TITOLO	4	<b>6.883,00</b>	<b>642.569,35</b>
<b>TOTALI</b>				<b>646.536,46</b>	<b>5.166.467,68</b>



Monitoraggio del Pareggio di Bilancio

Resoconto dell'operazione di INVIO sul documento

**Tipologia Ente:** Comune

**Ente:** PONTE DI PIAVE

**Esercizio:** 2016

**Documento:** Certificazione Digitale Comuni

**Stato corrente del documento:** Inviato e Protocollato

Picot . 4248

**Data Operazione:** 30/03/2017 16:26

## Pareggio di bilancio 2016 - Art. 1, commi 720, 721 e 722, della legge n. 208/2015

CITTA' METROPOLITANE, PROVINCE E COMUNI

## PROSPETTO per la CERTIFICAZIONE

della verifica del rispetto degli obiettivi del pareggio di bilancio 2016

da trasmettere entro il termine perentorio del 31 marzo 2017

DENOMINAZIONE ENTE COMUNE DI PONTE DI PIAVE

VISTO il decreto n. 53279 del 20 giugno 2016 concernente il monitoraggio periodico delle risultanze del saldo di finanza pubblica per l'anno 2016 delle Città metropolitane, delle Province e dei Comuni;

VISTO l'articolo 1, comma 16, della legge 7 aprile 2014, n. 56 che prevede che dal 1° gennaio 2015 le Città metropolitane subentrano alle Province omonime e succedono ad esse in tutti i rapporti attivi e passivi e ne esercitano le funzioni, nel rispetto degli equilibri e degli obiettivi di finanza pubblica;

VISTI i risultati della gestione di competenza dell'esercizio 2016;

VISTE le informazioni sul monitoraggio delle risultanze del saldo di finanza pubblica 2016 trasmesse da questo Ente mediante il sito web "http://pareggiobilancio.mef.gov.it".

## SI CERTIFICANO LE SEGUENTI RISULTANZE:

		<i>Importi in migliaia di euro</i>
<b>SALDO DI FINANZA PUBBLICA 2016</b>		
		<b>Competenza</b>
1	Fondo pluriennale vincolato di entrata per spese correnti	79
2	Fondo pluriennale vincolato di entrata in conto capitale al netto della quota finanziata da debito	689
3	ENTRATE FINALI valide ai fini del saldo di finanza pubblica	4.470
4	SPESE FINALI valide ai fini del saldo di finanza pubblica	4.737
5= 1+2 +3-4	SALDO TRA ENTRATE E SPESE FINALI valide ai fini del saldo di finanza pubblica	501
6	SALDO OBIETTIVO PAREGGIO RIDETERMINATO 2016	19
7	SPAZI FINANZIARI ACQUISITI CON I PATTI REGIONALIZZATI E CON IL PATTO ORIZZONTALE NAZIONALE 2016 E NON UTILIZZATI PER IMPEGNI DI SPESA IN CONTO CAPITALE	0
8=6 +7	SALDO OBIETTIVO PAREGGIO RIDETERMINATO FINALE 2016	19
9=5- 8	DIFFERENZA TRA SALDO TRA ENTRATE E SPESE FINALI valide ai fini del saldo di finanza pubblica E SALDO OBIETTIVO PAREGGIO RIDETERMINATO FINALE 2016	-482

Sulla base delle predette risultanze si certifica che:

il pareggio di bilancio per l'anno 2016 è stato rispettato

il pareggio di bilancio per l'anno 2016 NON E' STATO RISPETTATO

IL PRESIDENTE/IL SINDACO/IL  
SINDACO METROPOLITANO

IL RESPONSABILE DEL  
SERVIZIO FINANZIARIO

ORGANO DI REVISIONE ECONOMICO-FINANZIARIA

Organo Revisione (1) / Commissario Ad Acta

Organo Revisione (2)

Organo Revisione (3)

## Pareggio di bilancio 2016 - Art. 1, commi 720, 721 e 722, della legge n. 208/2015

CITTA' METROPOLITANE, PROVINCE E COMUNI

## PROSPETTO per la CERTIFICAZIONE

della verifica del rispetto degli obiettivi del pareggio di bilancio 2016

da trasmettere entro il termine perentorio del 31 marzo 2017

## DENOMINAZIONE ENTE PONTE DI PIAVE

VISTO il decreto n. 53279 del 20 giugno 2016 concernente il monitoraggio periodico delle risultanze del saldo di finanza pubblica per l'anno 2016 delle Città metropolitane, delle Province e dei Comuni;

VISTO l'articolo 1, comma 16, della legge 7 aprile 2014, n. 56 che prevede che dal 1° gennaio 2015 le Città metropolitane subentrano alle Province omonime e succedono ad esse in tutti i rapporti attivi e passivi e ne esercitano le funzioni, nel rispetto degli equilibri e degli obiettivi di finanza pubblica;

VISTI i risultati della gestione di competenza dell'esercizio 2016;

VISTE le informazioni sul monitoraggio delle risultanze del saldo di finanza pubblica 2016 trasmesse da questo Ente mediante il sito web "http://pareggiobilancio.mef.gov.it".

## SI CERTIFICANO LE SEGUENTI RISULTANZE:

Importi in migliaia di  
euro

1	SPAZI FINANZIARI ACQUISITI CON IL PATTO REGIONALIZZATO VERTICALE E ORIZZONTALE 2016	0
2	Impegni di spesa in conto capitale di cui all'articolo 1, comma 728 e seguenti, della legge n. 208/2015 (PATTO REGIONALIZZATO)	0
3	di cui Fondo pluriennale vincolato in c/capitale al netto della quota finanziata da debito	0
4	SPAZI FINANZIARI ACQUISITI CON IL PATTO ORIZZONTALE NAZIONALE 2016	0
5	Impegni di spesa in conto capitale di cui all'articolo 1, comma 732, legge n. 208/2015 (PATTO ORIZZONTALE NAZIONALE)	0
6	di cui Fondo pluriennale vincolato in c/capitale al netto della quota finanziata da debito	0
7=(1-2)+(4-5)	SPAZI FINANZIARI ACQUISITI CON I PATTI REGIONALIZZATI E CON IL PATTO ORIZZONTALE NAZIONALE 2016 E NON UTILIZZATI PER IMPEGNI DI SPESA IN CONTO CAPITALE	0
8	SPAZI ACQUISITI PER INTERVENTI DI EDILIZIA SCOLASTICA ANNO 2016	144
9	Impegni di spesa in conto capitale di cui all'articolo 1, comma 713, legge n. 208/2015	144
10	di cui Fondo pluriennale vincolato in c/capitale al netto della quota finanziata da debito	0
11=8-9	SPAZI FINANZIARI ACQUISITI PER INTERVENTI DI EDILIZIA SCOLASTICA 2016 E NON UTILIZZATI PER IMPEGNI DI SPESA IN CONTO CAPITALE	0

# COMUNE DI PONTE DI PIAVE

MONITORAGGIO DELLE RISULTANZE DEL SALDO DI FINANZA PUBBLICA AI SENSI DEL COMMA 719 DELL'ARTICOLO 1 DELLA LEGGE 28/12/2015, N. 208

(LEGGE DI STABILITA' 2016)

## CITTA' METROPOLITANE - PROVINCE - COMUNI

SALDO TRA ENTRATE FINALI E SPESE FINALI IN TERMINI DI COMPETENZA (ART. 1, comma 710 e seguenti, Legge di stabilità 2016)	SEZIONE 1		
	Previsioni di competenza	Dati gestionali (stanziamenti FPV/accertamenti e impegni) al 31/12/2016	
	(a)	(b)	
A) Fondo pluriennale vincolato di entrata per spese correnti (2)	(+)	79.027,50	79.027,50
B) Fondo pluriennale vincolato di entrata in conto capitale al netto della quota finanziata da debito (2)	(+)	689.656,19	689.656,19
C) Titolo 1 - Entrate correnti di natura tributaria, contributiva e perequativa	(+)	2.772.850,00	2.606.675,19
D1) Titolo 2 - Trasferimenti correnti	(+)	369.212,00	317.268,53
D2) Contributo di cui all'art. 1, comma 20, legge di stabilità 2016 (solo per i comuni)	(-)		
D) Titolo 2 - Trasferimenti correnti validi ai fini dei saldi finanza pubblica (D=D1-D2)	(+)	369.212,00	317.268,53
E) Titolo 3 - Entrate extratributarie	(+)	1.099.560,00	973.513,75
F) Titolo 4 - Entrate in c/capitale	(+)	938.306,22	572.277,80
G) Titolo 5 - Entrate da riduzione di attività finanziarie	(+)	150.000,00	
H) ENTRATE FINALI VALIDE AI FINI DEI SALDI DI FINANZA PUBBLICA (H=C+D+E+F+G)	(+)	5.329.928,22	4.469.735,27
I1) Titolo 1 - Spese correnti al netto del fondo pluriennale vincolato	(+)	3.847.588,55	3.348.376,90
I2) Fondo pluriennale vincolato di parte corrente (2)	(+)	77.660,95	77.660,95
I3) Fondo crediti di dubbia esigibilità di parte corrente al netto della quota finanziata da avanzo (3)	(-)	36.000,00	
I4) Fondo contenzioso (destinato a confluire nel risultato di amministrazione) (4)	(-)		
I5) Altri accantonamenti (destinati a confluire nel risultato di amministrazione) (4)	(-)		
I6) Spese correnti per interventi di bonifica ambientale di cui all'art. 1, comma 716, legge di stabilità 2016	(-)		
I7) Spese correnti per sisma maggio 2012, finanziate secondo le modalità di cui all'art. 1, comma 441, legge di stabilità 2016 (per gli enti locali dell'Emilia Romagna, Lombardia e Veneto)	(-)		
I) Titolo 1 - Spese correnti valide ai fini dei saldi di finanza pubblica (I=I1+I2-I3-I4-I5-I6-I7)	(+)	3.889.249,50	3.426.037,85
L1) Titolo 2 - Spese in c/ capitale al netto del fondo pluriennale vincolato	(+)	2.018.318,81	1.361.536,60
L2) Fondo pluriennale vincolato in c/capitale al netto della quota finanziata da debito (2)	(+)	92.943,60	92.943,60
L3) Fondo crediti di dubbia esigibilità in c/capitale al netto della quota finanziata da avanzo (3)	(-)		
L4) Altri accantonamenti (destinati a confluire nel risultato di amministrazione) (4)	(-)		
L5) Spese per edilizia scolastica di cui all'art. 1, comma 713, legge di stabilità 2016	(-)	144.352,82	144.352,82
L6) Spese in c/capitale per interventi di bonifica ambientale di cui all'art. 1, comma 716, legge di stabilità 2016	(-)		
L7) Spese in c/capitale per sisma maggio 2012, finanziate secondo le modalità di cui all'art. 1, comma 441, legge di stabilità 2016 (per gli enti locali dell'Emilia Romagna, Lombardia e Veneto)	(-)		
L8) Spese per la realizzazione del Museo Nazionale della Shoah di cui all'art. 1, comma 750, legge di stabilità 2016	(-)		
L) Titolo 2 - Spese in c/capitale valide ai fini dei saldi di finanza pubblica (L=L1+L2-L3-L4-L5-L6-L7-L8)	(+)	1.966.909,59	1.310.127,38
M) Titolo 3 - Spese per incremento di attività finanziaria	(+)	150.000,00	
N) SPESE FINALI VALIDE AI FINI DEI SALDI DI FINANZA PUBBLICA (N=I+L+M)	(-)	6.006.159,09	4.736.165,23
O) SALDO TRA ENTRATE E SPESE FINALI VALIDE AI FINI DEI SALDI DI FINANZA PUBBLICA (O=A+B+H-N)		92.452,82	502.253,73
P) OBIETTIVO DI SALDO FINALE DI COMPETENZA 2016			
Q) DIFFERENZA TRA IL SALDO TRA ENTRATE E SPESE FINALI E OBIETTIVO DI SALDO FINALE DI COMPETENZA (O-P) (5)		92.452,82	502.253,73
R) Impegni di spesa in conto capitale di cui all'articolo 1, comma 728, legge n. 208/2015 (PATTO REGIONALIZZATO - rif. par. C.2)			
S) Impegni di spesa in conto capitale di cui all'articolo 1, comma 732, legge n. 208/2015 (PATTO ORIZZONTALE NAZIONALE -rif. par. C.2)			

1) In sede di monitoraggio al 30 giugno 2016 inserire i dati relativi alla previsione iniziale. In sede di monitoraggio al 30 settembre 2016 inserire i dati relativi alla previsione assestata (comprendente le variazioni approvate alla data del 30 settembre 2016). In sede di monitoraggio al 31 dicembre 2016 inserire i dati relativi alla previsione definitiva (comprendente tutte le variazioni approvate nel corso dell'esercizio).

2) In sede di monitoraggio al 30 giugno 2016 inserire i dati relativi alla previsione iniziale. In sede di monitoraggio al 30 settembre 2016 inserire i dati relativi alla previsione assestata. Nel monitoraggio al 31 dicembre indicare l'importo di preconsuntivo.

3) Compilare solo la voce relativa alla previsione (colonna a), indicando il fondo crediti di dubbia esigibilità al netto dell'eventuale quota finanziata dall'avanzo.

4) Compilare solo la voce relativa alla previsione (colonna a). I fondi di riserva, il fondo contenzioso e i fondi speciali non sono destinati a confluire nel risultato di amministrazione.

5) Ai fini della verifica del rispetto dell'obiettivo di saldo finale di competenza rileva la sola situazione annuale (al 31 dicembre 2016) relativa ai dati gestionali di cui alla colonna b). In caso di differenza positiva o pari a 0, il pareggio è stato conseguito. In caso di differenza negativa, il pareggio non è stato conseguito.

# COMUNE DI PONTE DI PIAVE

MONITORAGGIO DELLE RISULTANZE DEL SALDO DI FINANZA PUBBLICA AI SENSI DEL COMMA 719 DELL'ARTICOLO 1 DELLA LEGGE 28/12/2015, N. 208

(LEGGE DI STABILITA' 2016)

CITTA' METROPOLITANE - PROVINCE - COMUNI

Sezione 2-INFORMAZIONI AGGIUNTIVE (6)	Previsioni annuali aggiornate (7)		
	2016	2017	2017
1) Fondo pluriennale vincolato di entrata per spese correnti (2)	79.027,50	77.660,95	
2) Fondo pluriennale vincolato di entrata in conto capitale al netto della quota finanziata da debito (2)	795.326,19	92.943,60	
3) Quota del Fondo pluriennale vincolato di entrata in c/capitale finanziata da debito			
4) Fondo pluriennale vincolato di spesa di parte corrente	77.660,95		
5) Fondo pluriennale vincolato di spesa in conto capitale	92.943,60		
6) Quota del Fondo pluriennale vincolato di spesa in c/capitale finanziata da debito			
7) Fondo crediti di dubbia esigibilità di parte corrente iscritto nella spesa del bilancio di previsione	36.000,00	36.000,00	36.000,00
8) Fondo crediti di dubbia esigibilità di parte corrente di cui al punto 7) al netto della quota finanziata da avanzo			
9) Fondo crediti di dubbia esigibilità di parte corrente di cui al punto 7) determinato in assenza di gradualità			
10) Fondo crediti di dubbia esigibilità in c/capitale iscritto nella spesa del bilancio di previsione			
11) Fondo crediti di dubbia esigibilità in c/capitale di cui al punto 10) al netto della quota finanziata da avanzo			
12) Fondo crediti di dubbia esigibilità in c/capitale di cui al punto 10) determinato in assenza di gradualità			
Composizione risultato di amministrazione (8):	al 31/12/2015		
13) Risultato di amministrazione al 31 dicembre 2015	1.420.737,35		
14) parte accantonata (FCDE + Altri fondi)	43.312,75		
15) parte vincolata	123.911,00		
16) parte destinata agli investimenti	43.366,97		
17) parte disponibile	1.210.146,63		
18) disavanzo di amministrazione al 31 dicembre /2015 da ripianare			

6) Sulle modalità di compilazione della Sezione 2, si rinvia al paragrafo B.2 dell'Allegato al presente decreto.

7) La procedura consente alle province e alle città metropolitane che nell'anno 2016 predispongono il bilancio di previsione per la sola annualità 2016, ai sensi del comma 756 dell'articolo 1 della legge n. 2018/2011, di non valorizzare i dati relativi alle previsioni 2017/2018.

8) In sede di I° monitoraggio, le informazioni sono quelle desunte dal prospetto "a) Risultato presunto di amministrazione" allegato al bilancio di previsione (di cui all'allegato 9 del D.Lgs. 118/2011), mentre in sede di II° e III° monitoraggio devono essere indicate le informazioni così come risultanti nel rendiconto di gestione (desunte dal prospetto dimostrativo del risultato di amministrazione - di cui allegato n. 10 -Rendiconto della gestione al D.Lgs. 118/2011).





# Comune di Ponte di Piave (TV)

## ALLEGATO AL RENDICONTO 2016

### ELENCO DELLE SPESE DI RAPPRESENTANZA SOSTENUTE DAGLI ORGANI DI GOVERNO DELL'ENTE NELL'ANNO 2016


(articolo 16, comma 26, del decreto legge 13 agosto 2011, n. 138)

Delibera di approvazione regolamento n. \_\_\_\_\_ del \_\_\_\_\_  
(Indicare gli estremi del regolamento dell'ente [se risulta adottato] che disciplina le spese di rappresentanza)

#### SPESE DI RAPPRESENTANZA SOSTENUTE NELL'ANNO 2016 (1)

Descrizione dell'oggetto della spesa	Occasione in cui la spesa è stata sostenuta	Importo della spesa (euro)
Cena con rappresentanti Castelgines	Incontro con rappresentanti Comune gemellato di Castelgines	125,00
Cena rappresentanti VINCA	Incontro per valutazioni linee guida VINCA	36,00
Corone alloro	Centone del 25 aprile, del 2 giugno e del 4 novembre	230,10
Omaggio floreale	Gerani Danza + Sara Cardin	55,00
Consegna larghe	Premiazione Sara Cardin + inaugurazione rifugio TALM	120,00
Stipendiatura tomba	Ricordo defunta Carolina Gasparinatti	112,00
Targa	Inaugurazione lavori Casa Parise	162,00
<b>Totale delle spese sostenute</b>		<b>830,10</b>


U 26/04/2017


IL SEGRETARIO DELL'ENTE  
  
 Domenico Marcorone



TIMBRIO ENTE

L'ORGANO DI REVISIONE ECONOMICO-FINANZIARIO (2)

IL RESPONSABILE DEL SERVIZIO FINANZIARIO  
  
 Fiorenza De Giorgio

Dott. Riccardo Balbo  


(1) Ai fini dell'elencazione si richiamano i seguenti principi e criteri generali dettati dal consolidato orientamento delle giurisprudenze:  
 - scelta esercitata con le finalità istituzionali dell'ente;  
 - sussistenza di elementi che richiedano una protezione esterna dalle attività dell'ente per il migliore perseguimento dei propri fini istituzionali;  
 - rigorosa motivazione con riferimento allo specifico intervento istituzionale perseguito, alla dimostrazione del rapporto tra l'attività dell'ente e la spesa erogata, nonché alla giustificazione del soggetto beneficiario dell'occasione della spesa;  
 - rispondenza a criteri di ragionevolezza e di congruità rispetto ai fini.  
 (2) E' richiesta la sottoscrizione di almeno due componenti del collegio, sempreché il regolamento di contabilità non preveda la presenza di tutti i componenti per il funzionamento, ovvero dell'unico revisore nel caso in cui l'organo sia costituito da un solo revisore.



CONTO ECONOMICO

CONTO ECONOMICO		Anno	Anno - 1	DM 26/4/95
		Art. 2425 cc	Art. 2425 cc	Art. 2425 cc
		DM 26/4/95	DM 26/4/95	DM 26/4/95
<b>A) COMPONENTI POSITIVI DELLA GESTIONE</b>				
1	Proventi da tributi	2.118.679,28	2.342.592,39	
2	Proventi da fondi perequativi	487.995,91	314.639,95	
3	Proventi da trasferimenti e contributi	592.174,64	246.563,57	
a	Proventi da trasferimenti correnti	317.268,53	246.563,57	
b	Quota annuale di contributi agli investimenti	219.906,11		
c	Contributi agli investimenti	55.000,00		
4	Ricavi delle vendite e prestazioni e proventi da servizi pubblici	387.239,47	554.148,24	A1
a	Proventi derivanti dalla gestione dei beni	259.328,60	312.982,32	
b	Ricavi della vendita di beni			
c	Ricavi e proventi dalla prestazione di servizi	127.910,87	241.165,92	A2
5	Variazioni nelle rimanenze di prodotti in corso di lavorazione, etc. (+/-)	7.300,00		A2
6	Variazione dei lavori in corso su ordinazione			A3
7	Incrementi di immobilizzazioni per lavori interni	321.594,89	541.552,68	A4
8	Altri ricavi e proventi diversi			A5 a e b
<b>TOTALE COMPONENTI POSITIVI DELLA GESTIONE (A)</b>		<b>3.914.984,19</b>	<b>3.999.496,83</b>	
<b>B) COMPONENTI NEGATIVI DELLA GESTIONE</b>				
9	Acquisto di materie prime e/o beni di consumo	92.154,58	98.381,20	B6
10	Prestazioni di servizi	1.257.742,23	1.341.910,35	B7
11	Utilizzo beni di terzi	19.805,73	18.840,63	B8
12	Trasferimenti e contributi	468.147,83	163.863,22	
a	Trasferimenti correnti	468.147,83	163.863,22	
b	Contributi agli investimenti ad Amministrazioni pubb.			
c	Contributi agli investimenti ad altri soggetti			
13	Personale	1.011.616,06	1.039.236,20	B9
14	Ammortamenti e svalutazioni	1.185.670,63	1.168.135,72	B10
a	Ammortamenti di immobilizzazioni materiali	36.393,40	36.405,79	B10a
b	Ammortamenti di immobilizzazioni materiali	1.148.737,23	1.131.729,93	B10b
c	Altre svalutazioni delle immobilizzazioni			
d	Svalutazione dei crediti			
15	Variazioni nelle rimanenze di materie prime e/o beni di consumo (+/-)			
16	Accantonamenti per rischi			
17	Altri accantonamenti			
18	Oneri diversi di gestione	91.705,75	153.053,49	B14
<b>TOTALE COMPONENTI NEGATIVI DELLA GESTIONE (B)</b>		<b>4.126.842,81</b>	<b>3.992.920,81</b>	
<b>DIFFERENZA FRA COMP. POSITIVI E NEGATIVI DELLA GESTIONE (A-B)</b>		<b>-211.858,62</b>	<b>-16.576,02</b>	
<b>C) PROVENTI ED ONERI FINANZIARI</b>				
19	Proventi finanziari	396.613,72	345.417,86	
a	Proventi da partecipazioni	345.417,86	345.417,86	C15
b	da società partecipate			
c	da società controllate			
20	Altri proventi finanziari	665,67	360,23	C16
21	Oneri finanziari	301.255,74	491.752,42	C17
a	Interessi ed altri oneri finanziari	301.255,74	491.752,42	
b	Interessi passivi	250.931,30	240.821,12	
c	Altri oneri finanziari	491.752,42	491.752,42	
<b>TOTALE PROVENTI ED ONERI FINANZIARI (C)</b>		<b>-96.023,65</b>	<b>-145.974,33</b>	
<b>D) RETTIFICHE DI VALORE ATTIVITA' FINANZIARIE</b>				
22	Rivalutazioni			
23	Svalutazioni			
<b>TOTALE RETTIFICHE (D)</b>		<b>0,00</b>	<b>0,00</b>	
<b>E) PROVENTI ED ONERI STRAORDINARI</b>				
24	Proventi straordinari	77.933,35	51.620,10	E20
a	Proventi da permessi di costruire			
b	Proventi da trasferimenti in conto capitale	73.913,35	51.620,10	E20b
c	Sopervenienze attive e insusistenze del passivo			
d	Plusvalenze patrimoniali	4.020,00		E20c
e	Altri proventi straordinari			
25	Oneri straordinari	52.139,26	24.386,30	E21
a	Trasferimenti in conto capitale			
b	Sopervenienze passive e insusistenze dell'attivo	52.139,26		E21b
c	Minusvalenze patrimoniali			
d	Altri oneri straordinari			
<b>Totale oneri straordinari</b>		<b>52.139,26</b>	<b>24.386,30</b>	
<b>Totale proventi straordinari</b>		<b>77.933,35</b>	<b>51.620,10</b>	
<b>TOTALE PROVENTI ED ONERI STRAORDINARI (E)</b>				
<b>Totale proventi ed oneri straordinari</b>		<b>25.794,09</b>	<b>27.233,80</b>	
<b>TOTALE PROVENTI ED ONERI FINANZIARI (C) + (E)</b>				
<b>Totale proventi ed oneri finanziari e straordinari</b>		<b>-145.974,33</b>	<b>-162.546,83</b>	
<b>IMPOSTE (*)</b>				
26	Imposte (*)	64.542,37	43.312,75	E22
27	RISULTATO DELL'ESERCIZIO	-154.583,25	-145.477,26	E23

Per gli enti in contabilità finanziaria la voce si riferisce all'IRAP.

Errore controlli incrociati P54QUADRO3S[Importo7]-P54QUadro9S[Importo3]  
Errore controlli incrociati P54QUADRO3S[Importo8]-P54QUadro9S[Importo1]

STATO PATRIMONIALE - ATTIVO

STATO PATRIMONIALE (ATTIVO)	Anno	Anno - 1	art.2424 CC DM 26/4/95	STATO PATRIMONIALE (ATTIVO)	A) CREDITI VERSO LO STATO ED ALTRE AMMINISTRAZIONI PUBBLICHE	PER LA PARTECIPAZIONE AL FONDO DI DOTAZIONE	TOTALE CREDITI VS PARTECIPANTI (A)
		0,00	0,00	A		A	0,00
<b>B) IMMOBILIZZAZIONI</b>		0,00	0,00				
<b>1) Immobiliare</b>							
1.1 Terreni	1.269.496,68	242.804,19	82.452,77	B1			
1.2 Fabbricati	9.144.378,20	82.452,77	0,00	B12			
1.3 Infrastrutture	234.507,80	0,00	0,00	B13			
1.9 Altri beni demaniali	13.641,94	0,00	0,00	B14			
III 2) Altre immobilizzazioni materiali (3)	16.788.357,49	26.933.167,58	73.466,93				
2.1 Terreni	616.418,79	612.134,78	0,00	B11			
2.2 Fabbricati	15.977.052,10	19.191.247,58	0,00	B12			
2.3 Impianti e macchinari	54.586,25	104.439,60	0,00	B12			
2.4 Attrezzature industriali e commerciali	14.470,05	25.315,91	0,00	B13			
2.5 Mezzi di trasporto	27.115,32	7.031,96	0,00	B13			
2.6 Macchine per ufficio e hardware	23.852,35	23.852,35	0,00	B13			
2.7 Mobili e arredi	23.841,85	27.104,25	0,00	B13			
2.8 Infrastrutture	6.553,44	5.479.181,23	0,00	B15			
2.9 Diritti reali di godimento	0,00	1.462.859,92	0,00	B15			
3) Immobiliare	27.450.382,11	27.258.424,54	0,00				
1) Partecipazioni in imprese controllate	4.675,71	4.675,71	0,00	B111a			
a) Imprese partecipate	0,00	0,00	0,00	B111b			
c) Altri soggetti	0,00	0,00	0,00	B112			
2) Crediti verso altre amministrazioni pubbliche	3.821.512,00	3.821.512,00	0,00	B112			
a) Altre amministrazioni pubbliche	0,00	0,00	0,00	B112a			
b) Imprese controllate	0,00	0,00	0,00	B112b			
c) Imprese partecipate	3.821.512,00	3.821.512,00	0,00	B112c			
d) Altri titoli	0,00	0,00	0,00	B112d			
Totale immobilizzazioni finanziarie	3.826.187,71	3.826.187,71	0,00				
<b>TOTALE IMMOBILIZZAZIONI (B)</b>	<b>31.357.448,69</b>	<b>31.158.079,18</b>	<b>-</b>				
<b>C) ATTIVO CIRCOLANTE</b>							
<b>1) Rimanenze</b>							
1) Crediti di natura tributaria	443.932,08	449.396,57	0,00				
a) Crediti da tributi destinati al finanziamento della sanità	0,00	0,00	0,00				
b) Altri crediti da tributi	401.899,47	449.396,57	0,00				
c) Crediti da Fondi perequativi	42.032,61	0,00	0,00				
2) Crediti per trasferimenti e contributi verso amministrazioni pubbliche	164.764,64	142.774,75	141.111,15				
a) Imprese controllate	0,00	0,00	0,00				
b) Imprese partecipate	41.000,00	0,00	0,00				
d) Verso altri soggetti	1.663,60	1.663,60	0,00				
3) Verso clienti ed utenti	167.953,26	260.187,81	150.000,00				
4) Altri Crediti	64.040,90	150.000,00	0,00				
a) Verso l'erario	0,00	0,00	0,00				
b) per attività svolta per terzi	11.089,77	0,00	0,00				
c) altri	52.951,13	150.000,00	0,00				
Totale crediti	881.690,88	1.002.359,13	0,00				
Totale rimanenze	7.300,00	5.627,80	0,00				
<b>TOTALE CREDITI VS PARTECIPANTI (A)</b>	<b>0,00</b>	<b>0,00</b>	<b>0,00</b>				



STATO PATRIMONIALE - ATTIVO

STATO PATRIMONIALE (ATTIVO)		Anno	Anno - 1	Art.2424 CC DM 26/4/95
				referimento
				DM 26/4/95
III	Attività finanziarie che non costituiscono immobilizzi	0,00	0,00	CH11,2,3
1	Partecipazioni	0,00	0,00	CH11,2,3,4,5
2	Altri titoli	0,00	0,00	CH16
	Totale attività finanziarie che non costituiscono immobilizzi	0,00	0,00	CH15
IV	Disponibilità liquide	2.143.687,02	2.143.687,02	
1	Conto di tesoreria	0,00	0,00	CIV1a
a	Istituto tesoriere	0,00	0,00	
b	presso Banca d'Italia	1.532.090,59	2.143.687,02	
2	Altri depositi bancari e postali	0,00	0,00	CIV1b e CIV1c
3	Denaro e valori in cassa	0,00	0,00	
4	Altri conti presso la tesoreria statale intestati all'ente	0,00	0,00	CIV2 e CIV3
Totale disponibilità liquide		1.532.090,59	2.143.687,02	
TOTALE ATTIVO CIRCOLANTE (C)		2.421.081,47	3.151.673,95	
D) RATEI E RISCONTI		0,00	0,00	
1	Ratei attivi	0,00	0,00	D
2	Risconti attivi	16.567,37	281,25	D
TOTALE RATEI E RISCONTI (D)		16.567,37	281,25	
TOTALE DELL'ATTIVO (A+B+C+D)		33.795.097,53	34.310.034,38	

(1) con separata indicazione degli importi esigibili entro l'esercizio successivo.  
 (2) con separata indicazione degli importi esigibili oltre l'esercizio successivo.  
 (3) con separata indicazione degli importi relativi a beni indisponibili.





STATO PATRIMONIALE - PASSIVO

STATO PATRIMONIALE (PASSIVO)		Anno	Anno - 1	riferimento art.2424 CC	riferimento DM 26/4/95
<b>A) PATRIMONIO NETTO</b>					
Fondo di dotazione					
Riserve					
da risultato economico di esercizi precedenti					
da capitale					
da permessi di costruire					
Risultato economico dell'esercizio					
<b>III</b>					
a		9.917.063,88	8.153.716,82	AV, AV, AVI, AVII, AVII	AV, AV, AVI, AVII, AVII
b		0,00	0,00	AII, AIII	AII, AIII
c		4.159.151,13	-154.583,25	AIX	AIX
<b>TOTALE PATRIMONIO NETTO (A)</b>		<b>21.929.871,32</b>	<b>17.925.303,44</b>		
<b>B) FONDI PER RISCHI ED ONERI</b>					
1 Per trattamento di quiescenza					
2 Per imposte					
3 Altri					
<b>TOTALE FONDI RISCHI ED ONERI (B)</b>		<b>0,00</b>	<b>0,00</b>		
<b>C) TRATTAMENTO DI FINE RAPPORTO</b>					
<b>TOTALE T.F.R. (C)</b>					
<b>D) DEBITI (1)</b>					
1 Debiti da finanziamento					
a prestiti obbligazionari					
b v/ altre amministrazioni pubbliche					
c verso banche e tesoriere					
d verso altri finanziatori					
2 Debiti verso fornitori					
3 Account					
4 Debiti per trasferimenti e contributi					
a enti finanziati dal servizio sanitario nazionale					
b oltre amministrazioni pubbliche					
c imprese controllate					
d imprese partecipate					
e altri soggetti					
5 Altri debiti					
a tributari					
b verso istituti di previdenza e sicurezza sociale					
c per attività svolta per c/terzi (2)					
d altri					
<b>TOTALE DEBITI (D)</b>		<b>6.935.967,78</b>	<b>7.154.309,35</b>		
<b>E) RATEI E RISCONTI E CONTRIBUTI AGLI INVESTIMENTI</b>					
Ratei passivi					
Risconti passivi					
Contributi agli investimenti					
a da altre amministrazioni pubbliche					
b da altri soggetti					
2 Concessioni pluriennali					
3 Altri risconti passivi					
<b>TOTALE RATEI E RISCONTI (E)</b>		<b>4.929.258,43</b>	<b>9.230.421,59</b>		
<b>TOTALE DEL PASSIVO (A+B+C+D+E)</b>					
<b>CONTI D'ORDINE</b>					
1 Impegni su esercizi futuri					
2 beni di terzi in uso					
3 beni di terzi in uso a terzi					
4 garanzie prestate a amministrazioni pubbliche					
5 garanzie prestate a imprese controllate					
6 garanzie prestate a imprese partecipate					
7 garanzie prestate a altre imprese					
<b>TOTALE CONTI D'ORDINE</b>		<b>92.943,60</b>	<b>305.355,38</b>		

(1) con separata indicazione degli importi esigibili oltre l'esercizio successivo

(2) Non comprende i debiti derivanti dall'attività di sostituto di imposta. I debiti derivanti da tale attività sono considerati nelle voci 5 a) e b)

